

九十八學年度  
原住民族教育調查統計報告

行政院原住民族委員會 出版

國家圖書館出版品預行編目資料

原住民族教育調查統計報告．九十八學年度／  
財團法人中國生產力中心編著．--臺北市：  
原民會，民 99.12  
面； 公分

ISBN 978-986-02-6354-1 (平裝)

1. 臺灣原住民 2. 原住民教育 3. 教育統計

529.47028

99025316

書名：九十八學年度原住民族教育調查統計報告

出版機關：行政院原住民族委員會

電話：(02) 2557-1600

地址：台北市大同區重慶北路 2 段 172 號

網址：<http://www.apc.gov.tw>

編著者：財團法人中國生產力中心

電話：(02) 2698-2989

地址：台北縣汐止市新台五路一段 79 號 2 樓

網址：<http://www.cpc.org.tw>

出版年月：中華民國 99 年 12 月

# 序

原住民族的教育問題是各界關切的焦點，也是政府教育建設的重點方向。秉持憲法第一六三條對教育機會均等的精神：「國家應注重各地區教育之均衡發展」，以及憲法增修條文第十條中對原住民族的文化、地位的保障：「國家肯定多元文化，並積極維護發展原住民族語言及文化」、「國家應依民族意願，保障原住民族之地位及政治參與，並對其教育文化、交通水利、衛生醫療、經濟土地及社會福利事業予以保障扶助並促其發展…」，政府曾訂定許多原住民族教育法令，以輔導原住民族學生接受良好的教育。雖然政府所施行的各項教育措施對原住民族學生的升學率與教育品質確有提升，但並未因而加速縮短原住民族教育與一般社會教育之差距。主要因為早期的各項原住民族教育措施或因屬於行政命令，使得有限教育資源無法妥善運用；或因未能兼顧原住民族社會文化的特性與需求，而減低成效。

原住民族教育相關政策或活動應該有法令作為推動依據，不能僅靠決策者的意志或行政命令來執行。各項教育政策或措施如無法源基礎，往往容易造成他人質疑而叫停，或者因為行政命令朝令夕改，反反覆覆，使得措施無法持續進行，而失去了應有的成效。因之，政府於民國 85 年 12 月成立了「行政院原住民族委員會」來統籌規劃有關原住民族的教育事項，並會同教育部、省市教育處局辦理一般原住民族教育事項，以有效運用各項教育資源，加速提升原住民族教育品質。除此之外，民國 87 年 6 月 17 日之「原住民族教育法」的公佈施行，亦象徵著原住民族教育工作的推展，將邁向另一個新的里程碑。「原住民族教育法」的制定與實施，可作為推動原住民族教育的法源依據，幫助改進過去的缺失，統籌並有效運用各項教育資源來推展原住民族教育。

「行政院原住民族委員會」的成立與「原住民族教育法」的施行，大大地鼓舞了對推動原住民族教育的人士，引起一般社會大眾對原住民族教育的重視，更激發了各級政府教育單位的執行動力。然而在此可喜可賀的現象中，我們卻面臨了一個嚴重的困境：即，當行政院原住民族委員會與教育主管機關要依據「原住民族教育法」來制定各項原住民族教育政策及推動各項活動時，如果無法完全掌握原住民族教育的現況與發展困境，就無法將可用的教育資源充分地運用在刀口上，有效提升原住民族教育的品質。**因此，隨時瞭解、掌握原住民族教育現況，進而隨時修正或更新原住民族教育的推動方向，乃是當前最迫切的課題，如此才能加速原住民族教育品質的提升，亦可避免教育資源的浪費。**

本報告將呈現原住民族學生在異動、在學、家庭狀況、升學率、就讀科系及族語能力等方面的現況，在學校方面，則針對原住民族教育推動之現況及原住民族籍教師族語能力進行了解，藉由此報告能隨時修正或更新原住民族教育的推動方向，以有效提升原住民族教育的品質。

# 九十八學年度原住民族教育調查統計報告

## 目 錄

	頁
<b>98 學年度調查統計結果摘要.....</b>	<b>第 1 頁</b>
<b>調查報告分析.....</b>	<b>1</b>
<b>壹、 調查方法概述.....</b>	<b>1</b>
一、 調查項目.....	1
二、 調查表格設計情形.....	4
三、 資料收集情形.....	4
四、 報告資料出處.....	6
五、 未回覆學校之分布狀況.....	7
六、 與 97 學年度報告相異處.....	10
<b>貳、 調查結果分析.....</b>	<b>11</b>
一、 各級學校原住民學生就學狀況.....	11
(一) 98 學年度學生人數與所佔比率.....	11
(二) 98 學年度原住民學生族籍別.....	14
(三) 98 學年度高中職以上學校一年級學生入學方式.....	15
(四) 98 學年度大專院校學生就讀科系類別.....	16
(五) 97 學年度畢業人數與所佔比率.....	17
(六) 97 學年度國中及高中職畢業生升學與就業狀況.....	19
(七) 97 學年度大專院校畢業生科系類別.....	20
二、 各級學校學生異動情形.....	21
(一) 國中小學生轉學(轉出)狀況.....	21
(二) 各級學校學生休學狀況.....	21
(三) 高中職以上學校退學狀況.....	22
(四) 各級學校失學狀況.....	23
三、 高中職以下學校學生低收入戶、單親家庭、隔代教養與依親教養情形.....	27
(一) 高中職以下學校學生低收入戶狀況.....	27
(二) 高中職以下學校學生單親家庭狀況.....	28
(三) 高中職以下學校學生隔代教養狀況.....	29
(四) 高中職以下學校學生依親教養狀況.....	30
四、 各級學校原住民族籍教師資料.....	31
五、 各級學校原住民族籍教師族語專長.....	37
(一) 各級學校原住民族籍教師聽說讀寫的能力.....	37
(二) 98 年在職教師通過原住民語檢定現況.....	52
(三) 各級學校原住民族籍教師任教經驗、認證經歷與研習需求.....	53
(四) 各級學校原住民族籍教師在職需求及教材滿意度.....	56

六、國、高中原住民籍學生族語能力及認知.....	60
(一) 國中一年級原住民籍學生族語能力.....	60
(二) 高中一年級原住民籍學生族語能力.....	85
七、國民中小學原住民族語教學情形.....	111
八、原住民重點學校數、教育設備及師資現況.....	115
(一) 原住民重點學校數與原住民學生數.....	115
(二) 學校教育設備及使用情形.....	116
(三) 師資現況.....	117
(四) 原住民族籍教師人數及比率.....	124
(五) 代理與代課教師人數及比率.....	124
(六) 師資異動情形.....	125
(七) 師資需求.....	127
九、各級學校與原住民教育有關措施.....	129
(一) 保障原住民學生就讀之科系及名額措施.....	129
(二) 提供原住民學生學雜費調整及鼓勵就學方案措施.....	131
(三) 為原住民學生設置或與原住民教育文化有關的社團.....	131
(四) 原住民族文化推廣.....	133
(五) 課後輔導狀況.....	141
十、原住民學生公自費留學情形.....	147
十一、原住民學生獎學金核發情形.....	149
(一) 大專部份.....	149
(二) 國民中小學部份.....	150
十二、公私立幼稚園原住民族籍學生就學情形.....	153
(一) 就讀人數.....	153
(二) 原住民族籍教師人數與屬性.....	153
十三、公私立托兒所原住民族籍學生就學情形.....	157
(一) 就讀人數.....	157
(二) 原住民族籍教師人數與屬性.....	158
<b>參、原住民社會及民族教育概況.....</b>	<b>161</b>
<b>肆、結論與建議.....</b>	<b>199</b>
<b>附表一、歷年調查資料比較表.....</b>	<b>202</b>
<b>附表二、98學年度調查資料.....</b>	<b>241</b>
<b>附錄.....</b>	<b>408</b>

# 表 目 錄

表 1-1-1	98 學年度各級學校調查表查催機構 .....	5
表 1-1-2	98 學年度各級學校調查表回收率 .....	5
表 1-1-3	歷年各級學校未回覆學校數.....	7
表 2-1-1	各級學校原住民學生人數及比率摘要表.....	11
表 2-1-2	各級學校原住民學生之族籍別分布統計表 .....	14
表 2-1-3	98 學年度高中職以上學校一年級學生入學方式統計表.....	15
表 2-1-4	98 學年度大專院校全體與原住民學生在各科系類別的就讀人數比率 .....	16
表 2-1-5	97 學年度各級學校原住民畢業生人數及比率摘要表 .....	17
表 2-1-6	97 學年度國中及高中職畢業生升學與就業狀況統計表.....	19
表 2-1-7	97 學年度原住民大專畢業生與全體大專畢業生在各科系類別比率 .....	20
表 2-2-1	97 學年度國中小學校學生轉學(轉出)狀況統計表 .....	21
表 2-2-2	97 學年度各級學校學生休學狀況統計表 .....	22
表 2-2-3	97 學年度高中職以上學校學生退學狀況統計表.....	22
表 2-2-4	97 學年度大專以上學校學生退學原因 .....	23
表 2-2-5	97 學年度各級學校學生中途輟學狀況統計表 .....	23
表 2-3-1	98 學年度高中職以下學校學生家庭狀況統計表.....	27
表 2-3-2	98 學年度高中職以下學校學生低收入戶狀況統計表 .....	27
表 2-3-3	98 學年度高中職以下學校學生單親家庭狀況統計表 .....	29
表 2-3-4	98 學年度高中職以下學校學生隔代教養狀況統計表 .....	30
表 2-3-5	98 學年度高中職以下學校學生依親教養狀況統計表 .....	30
表 2-5-1	在職教師參與 96-98 年度原住民語檢定之情況 .....	52
表 2-5-2	各級學校原住民族籍教師教授原住民族語課程狀況 .....	56
表 2-5-3	各級學校原住民族籍教師對於族語教學拼音系統之看法 .....	57
表 2-5-4	各級學校原住民族籍教師在職需求 .....	58
表 2-5-5	各級學校原住民族籍教師對於族語教材的滿意度.....	59
表 2-6-1	國中一年級原住民學生背景 .....	60
表 2-6-2	國中一年級原住民學生通過族語能力認證之縣市分佈.....	62
表 2-6-3	國中一年級原住民學生族語聽辨能力之縣市分佈.....	64
表 2-6-4	國中一年級原住民學生族語說的能力之縣市分佈.....	67
表 2-6-5	國中一年級原住民學生唱歌謠能力之縣市分佈 .....	70
表 2-6-6	國中一年級原住民學生族語使用場域縣市分佈 .....	73
表 2-6-7	國中一年級原住民學生族語使用頻率之縣市分佈.....	76
表 2-6-8	國中一年級原住民學生對於族語流失困境因素探討 .....	79
表 2-6-9	國中一年級原住民學生對於族語傳承狀況探討 .....	80
表 2-6-10	國中一年級原住民學生參與原住民族文化情形 .....	82

表 2-6-11	國中一年級原住民學生對於原住民族群認同的感受 .....	83
表 2-6-12	高中職一年級原住民學生背景 .....	85
表 2-6-13	高中職一年級原住民學生通過族語能力認證之縣市分佈 .....	87
表 2-6-14	高中職一年級原住民學生族語聽辨能力之縣市分佈 .....	89
表 2-6-15	高中職一年級原住民學生族語說的能力之縣市分佈 .....	92
表 2-6-16	高中職一年級原住民學生唱歌謠能力之縣市分佈 .....	95
表 2-6-17	高中職一年級原住民學生族語使用場域縣市分佈 .....	97
表 2-6-18	高中職一年級原住民學生族語使用頻率之縣市分佈 .....	101
表 2-6-19	高中職一年級原住民學生對於族語流失困境因素探討 .....	104
表 2-6-20	高中職一年級原住民學生對於族語傳承狀況探討 .....	106
表 2-6-21	高中職一年級原住民學生參與原住民族文化情形 .....	107
表 2-6-22	高中職一年級原住民學生對於原住民族群認同的感受 .....	109
表 2-7-1	國民中小學校實施原住民族語教學之困難情形 .....	114
表 2-8-1	原住民重點國民中小學學生人數 .....	116
表 2-8-2	原住民重點國民中小學校教育環境與設備統計表 .....	117
表 2-8-3	原住民重點國民中小學原住民族籍教師人數及比率統計表 .....	124
表 2-8-4	全體國中小與原住民重點國民中小學代理代課教師人數及比率統計表 .....	124
表 2-9-1	提供原住民學生學雜費減免或鼓勵就學方案的學校數分布情形 .....	131
表 2-9-2	98 學年度重點高中職藝能班現況 .....	133
表 2-9-3	98 學年度重點高中職藝能班課程類別 .....	134
表 2-9-4	98 學年度重點高中職推動藝能班之困難情形說明 .....	135
表 2-9-5	98 學年度重點高中職推動藝能班須政府協助情形說明 .....	135
表 2-9-6	98 學年度重點高中職推動藝能班協助輔導學生繼續升學或就業之措施說明 .....	136
表 2-9-7	98 學年度重點國民中小學校實施原住民族文化教學之困難情形分析表 .....	139
表 2-9-8	重點國中小推動民族文化項目須政府協助情形說明 .....	140
表 2-9-9	重點高中職課後輔導現況 .....	142
表 2-9-10	重點高中職實施課後輔導之困難情形說明 .....	142
表 2-9-11	重點高中職實施課後輔導需政府協助情形說明 .....	143
表 2-9-12	重點國中小課後輔導現況 .....	144
表 2-9-13	重點國中小實施課後輔導之困難情形說明 .....	145
表 2-9-14	重點國中小實施課後輔導需政府協助情形說明 .....	146
表 2-10-1	86~98 年度原住民學生公費留學資料摘要表 .....	147
表 2-10-2	90~98 年度原住民學生自費留學資料摘要表 .....	148
表 2-11-1	98 學年度大專原住民學生獎助學金核發人數統計表 .....	149
表 2-11-2	98 學年度大專原住民學生獎助學金核發金額統計表 .....	150
表 2-11-3	98 學年度國民中小學原住民學生獎學金核發人數與金額統計表 .....	151
表 2-11-4	98 學年度國民中小學獲得原住民學生獎學金之學生背景屬性分析表 .....	151
表 2-12-1	98 學年度就讀公私立幼稚園原住民學生人數統計表 .....	153

表 2-13-1	98 學年度下半年就讀公立托育機構原住民學生人數統計表.....	157
表 3-1-1	99 年度原住民部落社區大學成立狀況.....	162
表 3-1-2	原住民部落社區大學開設學程類別.....	164
表 3-1-3	92 年度原住民部落社區大學開設課程數及人數.....	165
表 3-1-4	93 年度原住民部落社區大學開設課程數及人數.....	165
表 3-1-5	94 年度原住民部落社區大學開設課程數及人數.....	166
表 3-1-6	95 年度原住民部落社區大學開設課程數及人數.....	166
表 3-1-7	96 年度原住民部落社區大學開設課程數及人數.....	167
表 3-1-8	97 年度原住民部落社區大學開設課程數及人數.....	167
表 3-1-9	98 年度原住民部落社區大學開設課程數及人數表.....	168
表 3-1-10	93-98 年度原住民族部落社區大學開班數及學員人數整理表.....	169
表 3-1-11	全國原住民族人口數與該縣市部落大學人數比例表.....	170
表 3-2-1	92 年起至 98 年間建置之 56 座部落圖書資訊站一覽表.....	171
表 3-2-2	306 座教會公共資訊站分佈地區及建置數量一覽表.....	175
表 3-2-3	臺灣原住民族網路學院流量統計(98.12.17 記錄).....	176
表 3-2-4	98 年館藏徵集統計.....	177
表 3-2-5	原圖中心館藏資料 94-98 年數量統計.....	177
表 3-2-6	95-98 年度原圖中心讀者進館人次統計.....	178
表 3-2-7	98 年度原圖中心讀者進館統計.....	178
表 3-2-8	98 年度圖書資料閱覽暨參考諮詢服務提供.....	178
表 3-2-9	93~98 年度原住民資訊教育課程、班級數及上課人數統計表.....	180
表 3-2-10	98 年度提昇原住民資訊技能及技能發展訓練「年齡統計表」.....	182
表 3-2-11	98 年度提昇原住民資訊技能及技能發展訓練「族群統計表」.....	183
表 3-2-12	98 年度提昇原住民資訊技能及技能發展訓練「性別統計表」.....	183
表 3-2-13	98 年度提昇原住民資訊技能及技能發展訓練「職業統計表」.....	184
表 3-2-14	98 年原住民族電視台節目類別.....	184
表 3-3-1	原民會歷年補助設立民族教育資源中心一覽表.....	185
表 3-3-2	原民會歷年補助各縣市設置民族教育資源教室一覽表.....	186
表 3-3-3	原民會補助辦理民族教育活動學校數一覽表.....	187
表 3-3-4	原民會歷年補助暑期課業輔導學校數及班級數彙整表.....	188
表 3-3-5	歷年原住民大專青年學生返鄉服務人數及服務部落地點一覽表.....	189
表 3-3-6	93- 98 年度專門人才獎勵金核發統計表.....	191
表 3-3-7	98 年度原住民族青少年文化成長班統計表.....	192
表 3-3-8	歷年度成人族語能力認證考試統計表.....	192
表 3-3-9	98 年度學生族語能力認證考試資料統計表.....	193
表 3-3-10	98 年度原住民語師資人數統計.....	196
表 3-3-11	98 學年度各族語教材配送狀況統計表.....	197
表 3-3-12	98 年度各文物館補助金額及參觀人次.....	198



# 圖目錄

圖 2-1-1	98 學年度原住民學生在各級學校學生人數比率結構圖.....	13
圖 2-1-2	98 學年度非原住民學生在各級學校學生人數比率結構.....	13
圖 2-1-3	97 學年度原住民學生在各級學校畢業人數比率結構圖.....	18
圖 2-1-4	97 學年度非原住民學生在各級學校畢業人數比率結構圖.....	18
圖 2-2-1	國中小全體中輟學生之中輟原因.....	24
圖 2-2-2	國中小原住民中輟學生之中輟原因.....	24
圖 2-2-3	高中原住民學生中輟原因.....	25
圖 2-2-4	高職原住民學生中輟原因.....	25
圖 2-2-5	國中原住民學生中輟原因.....	26
圖 2-2-6	國小原住民學生中輟原因.....	26
圖 2-4-1	98 學年度原住民族籍教師任教學校之縣市分佈圖.....	32
圖 2-4-2	原住民族籍教師任教學校之公私立別分佈圖.....	32
圖 2-4-3	98 學年度原住民族籍教師任教學校之級別分佈圖.....	33
圖 2-4-4	98 學年度原住民族籍教師之職務別分佈圖.....	33
圖 2-4-5	98 學年度原住民族籍教師之性別分佈圖.....	33
圖 2-4-6	98 學年度原住民族籍教師之族籍別分佈圖.....	34
圖 2-4-7	98 學年度原住民族籍教師之教育程度分佈圖.....	34
圖 2-4-8	98 學年度原住民族籍教師之畢業科系類別分佈圖.....	35
圖 2-4-9	98 學年度原住民族籍教師之年齡組別分佈圖.....	35
圖 2-4-10	98 學年度原住民族籍教師之總服務年資別分佈圖.....	36
圖 2-4-11	98 學年度原住民族籍教師之現任學校年資分佈圖.....	36
圖 2-5-1	大專院校原住民族籍教師對原住民族語聽的能力自評分析圖.....	38
圖 2-5-2	大專院校原住民族籍教師對原住民族語說的能力自評分析圖.....	39
圖 2-5-3	大專院校原住民族籍教師對原住民族語讀的能力自評分析圖.....	39
圖 2-5-4	大專院校原住民族籍教師對原住民族語寫的能力自評分析圖.....	40
圖 2-5-5	高中職學校原住民族籍教師對原住民族語聽的能力自評分析圖.....	41
圖 2-5-6	高中職學校原住民族籍教師對原住民族語說的能力自評分析圖.....	42
圖 2-5-7	高中職學校原住民族籍教師對原住民族語讀的能力自評分析圖.....	42
圖 2-5-8	高中職學校原住民族籍教師對原住民族語寫的能力自評分析圖.....	43
圖 2-5-9	國民中學原住民族籍教師對原住民族語聽的能力自評分析圖.....	44
圖 2-5-10	國民中學原住民族籍教師對原住民族語說的能力自評分析圖.....	45
圖 2-5-11	國民中學原住民族籍教師對原住民族語讀的能力自評分析圖.....	45
圖 2-5-12	國民中學原住民族籍教師對原住民族語寫的能力自評分析圖.....	46
圖 2-5-13	國民小學原住民族籍教師對原住民族語聽的能力自評分析圖.....	47
圖 2-5-14	國民小學原住民族籍教師對原住民族語說的能力自評分析圖.....	48
圖 2-5-15	國民小學原住民族籍教師對原住民族語讀的能力自評分析圖.....	48

圖 2-5-16	國民小學原住民族籍教師對原住民族語寫的能力自評分析圖 .....	49
圖 2-5-17	幼稚園原住民族籍教師對原住民族語聽的能力自評分析圖 .....	50
圖 2-5-18	幼稚園原住民族籍教師對原住民族語說的能力自評分析圖 .....	51
圖 2-5-19	幼稚園原住民族籍教師對原住民族語讀的能力自評分析圖 .....	51
圖 2-5-20	幼稚園原住民族籍教師對原住民族語寫的能力自評分析圖 .....	52
圖 2-5-21	各級學校原住民族籍教師曾有族語任教經驗人數分析圖 .....	54
圖 2-5-22	各級學校原住民族籍教師已獲得族語認證人數分析圖 .....	54
圖 2-5-23	各級學校原住民族籍教師希望參加原住民族語研習人數分析圖 .....	55
圖 2-5-24	各級學校原住民族籍教師希望閱讀族語讀本或教材人數分析圖 .....	55
圖 2-7-1	國民中小學校實施各原住民族語教學學校數統計圖 .....	111
圖 2-7-2	國民中小學校實施原住民族語教學之教師來源分析圖 .....	112
圖 2-7-3	國民中小學校實施原住民族語教學之教材來源分析圖 .....	113
圖 2-7-4	國民中小學校實施原住民族語教學之授課方式分析圖 .....	113
圖 2-8-1	原住民重點國民中小學學校數分布圖 .....	115
圖 2-8-2	原住民重點國民中小學原住民學生人數分布圖 .....	116
圖 2-8-3	原住民重點國中校長及教師族籍別次數圖 .....	119
圖 2-8-4	原住民重點國小校長及教師族籍別次數圖 .....	119
圖 2-8-5	原住民重點國中校長及教師性別次數圖 .....	120
圖 2-8-6	原住民重點國小校長及教師性別次數圖 .....	120
圖 2-8-7	原住民重點國中校長及教師學歷狀況次數圖 .....	121
圖 2-8-8	原住民重點國小校長及教師學歷狀況次數圖 .....	121
圖 2-8-9	原住民重點國中校長及教師年齡狀況次數圖 .....	122
圖 2-8-10	原住民重點國小校長及教師年齡狀況次數圖 .....	122
圖 2-8-11	原住民重點國中校長及教師於現任學校年資狀況次數圖 .....	123
圖 2-8-12	原住民重點國小校長及教師於現任學校年資狀況次數圖 .....	123
圖 2-8-13	原住民重點國民中學校長異動原因 .....	125
圖 2-8-14	原住民重點國民中學合格教師異動原因 .....	125
圖 2-8-15	原住民重點國民中學代理代課教師異動原因 .....	126
圖 2-8-16	原住民重點國民小學校長異動原因 .....	126
圖 2-8-17	原住民重點國民小學合格教師異動原因 .....	127
圖 2-8-18	原住民重點國民小學代理代課教師異動原因 .....	127
圖 2-8-19	原住民重點國中各科教師缺乏急迫性與人數統計 .....	128
圖 2-8-20	原住民重點國小各科教師缺乏急迫性與人數統計 .....	128
圖 2-9-1	外加原住民學生就讀的學校數、科系數及就讀人數分布圖 .....	129
圖 2-9-2	保留原住民學生就讀的學校數、科系數及就讀人數分布圖 .....	129
圖 2-9-3	保送原住民學生就讀的學校數、科系數及就讀人數分布圖 .....	130
圖 2-9-4	保障原住民學生就讀的學校數、科系數及就讀人數分布圖 .....	130
圖 2-9-5	為原住民學生設置社團的學校數、社團數及社團人數分布圖 .....	132

圖 2-9-6	設置與原住民教育文化有關社團的學校數、社團數及社團人數分布圖 .....	132
圖 2-9-7	98 學年度重點國民中小學校實施民族文化相關課程統計圖 .....	136
圖 2-9-8	98 學年度重點國民中小學校實施原住民族文化之教師來源分析圖 .....	137
圖 2-9-9	98 學年度國民中小學校實施原住民文化教學之授課方式分析圖 .....	138
圖 2-9-10	98 學年度重點國民中小學校實施原住民文化學生學習意願分析圖 .....	138
圖 2-9-11	98 學年度重點國民中小學校實施原住民文化學生學習興趣分析圖 .....	139
圖 2-12-1	公私立幼稚園原住民族籍教師任教學校縣市別統計圖 .....	154
圖 2-12-2	公私立幼稚園原住民族籍教師任教學校公私立別統計圖 .....	155
圖 2-12-3	公私立幼稚園原住民族籍教師性別統計圖 .....	155
圖 2-12-4	公私立幼稚園原住民族籍教師族籍別統計圖 .....	155
圖 2-12-5	公私立幼稚園原住民族籍教師職務別統計圖 .....	156
圖 2-12-6	公私立幼稚園原住民族籍教師教育程度統計圖 .....	156
圖 2-13-1	公私立托育機構原住民族籍教師任教學校縣市別統計圖 .....	158
圖 2-13-2	公私立托育機構原住民族籍教師性別統計圖 .....	159
圖 2-13-3	公私立托育機構原住民族籍教師職務別統計圖 .....	159
圖 2-13-4	公私立托育機構原住民族籍教師年齡分布統計圖 .....	160
圖 3-1-1	99 年原住民部落社區大學分佈情形 .....	163

# 附表目錄

附表 1-1.	歷年原住民族人口數占全國總人口數之比率 .....	202
附表 1-2.	87~98 學年度全體學生與原住民學生數各教育層級分配結構比較 .....	204
附表 1-3.	87~98 學年度國民小學全體學生與原住民學生就學人數比較 .....	206
附表 1-4.	87~98 學年度國民中學全體學生與原住民學生就學人數比較 .....	209
附表 1-5.	87~98 學年度高級中學全體學生與原住民學生就學人數比較 .....	212
附表 1-6.	87~98 學年度高級職業學校全體學生與原住民學生就學人數比較 .....	215
附表 1-7.	87~98 學年度大專院校全體學生與原住民學生就學人數比較 .....	218
附表 1-8.	87~98 學年度碩士班全體學生與原住民學生就學人數比較 .....	221
附表 1-9.	87~98 學年度博士班全體學生與原住民學生就學人數比較 .....	224
附表 1-10.	87~98 學年度各教育層級原住民族籍教師人數及分配結構比較 .....	227
附表 1-11.	89~98 學年度原住民族重點國民中小學師資狀況比較表 .....	229
附表 1-12.	89~98 學年度原住民族重點國民中學反應師資缺乏急迫性之狀況比較 .....	231
附表 1-13.	89~98 學年度原住民族重點國民小學反應師資缺乏急迫性之狀況比較 .....	236
附表 2-1.	98 學年度國民小學之全體與原住民學生人數及上學年畢業人數統計表 .....	241
附表 2-2.	98 學年度國民中學之全體與原住民學生人數及上學年畢業人數統計表 .....	245
附表 2-3.	98 學年度高中之全體與原住民學生人數及上學年畢業人數統計表 .....	249
附表 2-4.	98 學年度高職之全體與原住民學生人數及上學年畢業人數統計表 .....	253
附表 2-5.	98 學年度大專院校之全體與原住民學生人數統計表 .....	257
附表 2-6.	97 學年度大專院校之全體與原住民學生畢業人數統計表 .....	258
附表 2-7.	98 學年度各級學校縣市及性別之原住民學生人數統計表 .....	259
附表 2-8.	98 學年度高中職一年級全體與原住民學生入學方式統計 .....	262
附表 2-9.	98 學年度大專一年級全體與原住民學生入學方式統計 .....	262
附表 2-10.	97 學年度國中、高中職全體與原住民畢業生之升學及就業人數統計表 .....	263
附表 2-11.	97 學年度國中小學生異動人數統計表 .....	264
附表 2-12.	97 學年度高中職學生休退學人數統計表 .....	265
附表 2-13.	97 學年度大專以上學生休退學人數統計表 .....	265
附表 2-14.	97 學年度國中小學校全體與原住民學生中途輟學原因類型統計表 .....	266
附表 2-15.	97 學年度高中職學校全體及原住民學生中途失學人數統計表 .....	267
附表 2-16.	97 學年度高中職學校原住民學生中途失學原因項目統計表 .....	268
附表 2-17.	98 學年度高中職以下學生家庭狀況統計 .....	269
附表 2-18.	98 學年度高中職以下學校全體與原住民學生低收入戶鄉鎮分布統計 .....	270
附表 2-19.	98 學年度原住民族籍教師資料統計(依學校級別) .....	271
附表 2-20.	98 學年度原住民族籍教師資料統計(依職務別) .....	274
附表 2-21.	98 學年度原住民族籍教師資料統計(依族籍別) .....	278
附表 2-22.	98 學年度原住民族籍教師資料統計(依教育程度別) .....	282
附表 2-23.	98 學年度原住民族籍教師資料統計(依性別) .....	286

附表 2-24.	98 學年度各級學校原住民族籍教師族語「聽」的能力資料統計 .....	288
附表 2-25.	98 學年度各級學校原住民族籍教師族語「說」的能力資料統計 .....	289
附表 2-26.	98 學年度各級學校原住民族籍教師族語「讀」的能力資料統計 .....	290
附表 2-27.	98 學年度各級學校原住民族籍教師族語「寫」的能力資料統計 .....	291
附表 2-28.	98 學年度各級學校原住民族籍教師中有族語教學經驗、曾參加族語認證、 希望參加族語研習及希望閱讀族語讀本或教材人數資料統計 .....	292
附表 2-29.	98 學年度國民中小學實施原住民族語教學情形統計表 .....	294
附表 2-30.	98 學年度國民中小學校實施原住民族語言課程困難情形說明.....	296
附表 2-31.	98 學年度原住民重點國民中小學名錄.....	298
附表 2-32.	98 學年度原住民重點國中師資狀況統計表 .....	303
附表 2-33.	98 學年度原住民重點國小師資狀況統計表 .....	304
附表 2-34.	98 學年度原住民重點國中小校長、教師、代課教師比率統計表 .....	305
附表 2-35.	98 學年度原住民重點國中小師資異動情形統計表.....	306
附表 2-36.	98 學年度高中職以上學校保障原住民學生就讀科系名稱及名額資料表	307
附表 2-37.	98 學年度高中職以上學校原住民學生學雜費減免方案資料表.....	372
附表 2-38.	98 學年度高中職以上學校鼓勵原住民學生就學方案資料表 .....	375
附表 2-39.	98 學年度各級學校為原住民學生設置或舉辦的學生社團資料表 .....	379
附表 2-40.	98 學年度各級學校中和原住民教育文化有關的學生社團資料表 .....	382
附表 2-41.	98 學年度重點國中小推動民族文化項目須政府協助情形.....	385
附表 2-42.	98 學年度重點國中小實施民族文化困難情形.....	389
附表 2-43.	98 學年度重點國中小實施課後輔導需政府協助情形 .....	392
附表 2-44.	98 學年度大專原住民學生獎助學金核發情形統計.....	395
附表 2-45.	98 學年度國民中小學原住民學生獎學金核發情形統計表 .....	400
附表 2-46.	98 學年度公私立幼稚園之全體與原住民學生人數統計表.....	401
附表 2-47.	98 學年度公私立幼稚園原住民族教師人數與屬性統計表 .....	402
附表 2-48.	98 下半年托育機構之全體與原住民學生人數統計表 .....	405
附表 2-49.	98 下半年托育機構教師人數與屬性統計表 .....	406
附表 2-50.	99 年全國各縣市原住民族登記人口數統計表 .....	407

98 學年度調查統計  
結果摘要

截至 2009 年全國總人口數 23,119,000 人，原住民族人口數為 504,000 人，占全國總人口數 2.18%，與 2000 年相比，原住民族人口數增加 96,000 人，原住民族人口數占全國總人口數增加約 0.35 百分點；另根據歷年原住民族學生數占全國總學生數之資料顯示，截至 98 學年度全國總學生數 4,636,431 人，原住民族學生數 114,256 人，占全國總學生數 2.46%，與 87 學年度相較，原住民族學生數增加 36,512 人，原住民族學生數占全國總學生數成長了約 0.78 百分點。由歷年全體與原住民族學生粗在學率圖來看，原住民族學生今年在學比率有略為上升，全體學生在學比率趨勢走向下降，有減少的趨勢，然原住民族學生在學比率增加的幅度則較大；並由綜合一統計資料中可以得知，與 97 學年度相比，98 學年度原住民族學生在高等教育部份占全體學生數中，具備博士學位者增幅為 0.05 百分點，具備碩士學位者增幅為 0.05 百分點，具備大專學位者增幅為 0.12 百分點，與歷年增加幅度比較差不多，意即原住民族學生受高等教育的學生數有增加，且在原住民族人口數占全國總人口數的比率亦是逐年遞增。

歷年全體與原住民族粗在學比率

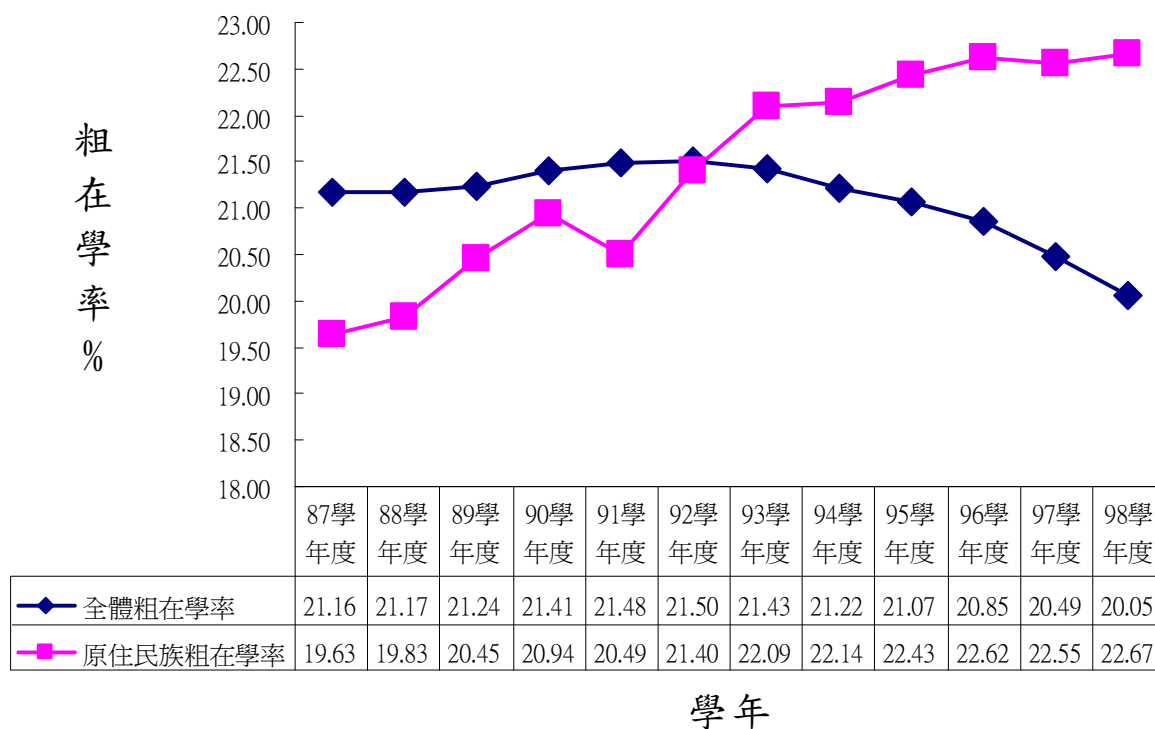


圖 1-1-1 歷年全體與原住民族學生粗在學比率

## 一、各級學校原住民學生就學狀況

### 1. 98 學年度各層級原住民就學比率較 97 學年度都有微幅成長，其中以高中及國小原住民就學比率成長最多

98 學年度原住民在學學生於國民小學層級有 48,741 人，占該層級全體就學人數 3.06%，其中以一般地區在學學生為多(占 55.64%)；於國民中學層級有 27,918 人，占該層級全體就學人數 2.94%，其中以一般地區在學學生為多(占 61.74%)；於高職層級有 9,554 人，占該層就學人數 2.69%，其中以一般地區在學學生為多(占 69.55%)；於高中層級有 10,235 人，占該層級全體就學人數 2.54%，其中以一般地區在學學生為多(占 56.63%)；於大專層級有 17,005 人，占該層級全體就學人數 1.52%；於碩士班層級有 747 人，占該層級全體就學人數 0.41%；於博士班層級有 56 人，占該層級全體就學人數 0.17%。此一部份的各層級原住民就學人數占該層級的比率都有微幅成長，且高中及國小層級原住民就學人數占該層級的比率較 97 學年成長比率最多(高中增加 0.20 百分點，國小增加 0.14 百分點)。至於補校層級的各種學籍，大專進修學校的原住民就學人數為 1491 人，占 2.06%，較 97 學年度的 1.15%增加了 0.91 百分點，高中職進修學校占該層級全體就學人數 4.60%，實用技能班占 2.87%，高中職進修學校及實用技能班與去年相比皆有成長，惟國中補校的部份占 1.95%，與 97 學年度相比下降了 0.31 百分點。

### 2. 98 學年度原住民學生族籍別以阿美族為最多，其次是泰雅族，與 97 學年度結果相似

98 學年度各級學校的原住民學生結構與 97 學年度的調查結果相似，仍以阿美族為最多(約占 37.09%)、泰雅族次之(約占 17.98%)，排灣族(約占 17.60%)與布農族(約占 11.09%)分別排列第三與第四，其餘各族都只占很少的比率。

### 3. 98 學年度原住民學生進入大學及學院主要方式是以聯招為主，其次是推薦甄試；而進入高中職主要方式是以獨招、續招等為主，其次是登記分發

表 2-1-3 為 98 學年度高中職以上學校原住民新生入學方式統計表，顯示原住民進入大學的主要方式是參加聯招，達 62.86%，比 97 學年度增加 3.16 百分點；其次是參加推薦甄試，占 12.91%，比 97 學年度減少 1.09 百分點；有 12.56%的原住民學生以申請入學的方式進入大學。原住民進入學院的主要方式是透過聯招，占 37.82%，其次是單招，占 31.65%；另有 20.76%的原住民學生係透過推薦甄試的方式進入學院就讀。原住民進入專科的主要方式是透過推薦甄試，占 51.45%，其次是聯招，占 29.65%的方式進入專科就讀。



原住民進入高中的主要方式是其他方式(包含獨招、續招等)，占 37.99%，登記分發進入高中的亦占相當比重，有 28.79%，參加申請入學進入高中的有 22.72%，而透過甄選入學的有 7.12%。原住民進入高職的主要方式是其他方式如獨招、續招等，達 55.38%，其次參加登記分發，占 22.78%，再其次是申請入學，有 21.70%；透過甄選入學的原住民學生，占 0.17%。原住民學生進入高中高職，有相當比率以「其他」的方式入學(其它方式包含獨招、續招、實用技能班等)，特別是在高職的部分。

#### **4. 98 學年度原住民大專學生就讀前 5 名科系為醫藥衛生學門、民生學門、商業及管理學門、工程學門與人文學門，與 97 學年度相同**

98 學年度原住民大專院校生在各科系類別就讀人數比率前五名者分別為醫藥衛生學門(17.46%)、民生學門(16.71%)、商業及管理學門(13.06%)、工程學門(11.65%)與人文學門(8.36%)，與 97 學年度相比，學門名次皆相同，此五類科的原住民大專院校學生人數共占有所有原住民大專院校學生人數 67.24%。

#### **5. 97 學年度大專以上畢業人數較 96 學年度畢業人數增加**

97 學年度原住民畢業學生於國民小學層級有 8,822 人，占該層級全體畢業人數 2.81%；於國民中學層級有 9,483 人，占該層級全體畢業人數 3.00%；於高職層級有 2,297 人，占該層級全體畢業人數 2.23%；於高中層級有 2,848 人，占該層級全體畢業人數 2.16%；於大專科層級有 2,390 人，占該層級全體畢業人數 0.93%；於碩士班層級有 123 人，占該層級全體畢業人數 0.21%。博士班層級僅有 1 人，占該層級全體畢業人數 0.03%。與 96 學年度畢業人數統計比較，97 學年度原住民自大專以上學校畢業的數量較上學年度增加。

#### **6. 97 學年度國中原住民學生升學率為 93.47%，高中職原住民學生升學率為 67.48%較全體高中職學生升學率低 19.89 百分點**

97 學年度原住民畢業生有 83.41%繼續升學，8.82%選擇就業，未升學未就業者有 6.13%，另有 1.64%的原住民畢業生出路不詳；高中畢業之原住民學生有 75.84%繼續升學，11.76%已進入就業市場，而仍有 10.71%處於未升學未就業的狀態，並有 1.69%的原住民高中畢業生出路不詳。從高職畢業之原住民學生有 57.12%繼續升學，25.56%已進入就業市場，而仍有 14.54%處於未升學未就業的狀態，並有 2.78%的原住民高職畢業生出路不詳。從國中畢業之原住民學生有 93.47%繼續升學，3.07%進入就業市場，未升學也未就業有 2.15%，並有 1.31%的原住民國中畢業生出路不詳。就升學率來看，高中職全體升學率為 87.37%，較高中職原住民學生升學率 67.48%高出 19.89 百分點，較

97 學年度的差距更大，其中高中職之原住民學生升學率皆低於高中職全體學生升學率 19% 以上，是一個值得注意的現象。

## **7. 97 學年度原住民大專學生畢業科系前 5 名科系為醫藥衛生學門、民生學門、商業及管理學門、工程學門與社會服務學門**

97 學年度原住民大專院校生在各科系類別畢業人數比率前五名者分別為醫藥衛生學類(22.47%)、民生學門(14.35%)、商業及管理學類(12.55%)、工程學類(12.05%)、社會服務學門(8.08%)，此五類科的原住民大專院校畢業學生人數共占有原住民大專院校畢業學生人數的 69.5%。

## **二、各級學校學生異動情形**

### **1. 國中小學生轉學率隨學校層級的升高而降低，此一趨勢原住民學生與全體學生相同，國中小原住民學生轉學率皆高於國中小全體學生轉學率**

97 學年度各級學校學生轉學資料顯示，以轉學率的數值來看，轉學率隨學校層級的升高而降低，此一趨勢原住民學生與全體學生並無不同，中等以下各級學校原住民學生的轉學率，國中轉學率部分高於同級的全體學生約 2.02 百分點。國小轉學率部分則高於同級全體學生約 3.36 百分點。

### **2. 全體學生與原住民學生皆在大專與高中職階段休學率較其他層級高，高中職原住民學生休學率高於高中職全體學生休學率，大專原住民學生休學率則低於大專全體學生休學率**

97 學年度各級學校學生休學資料顯示，不論是全體學生亦或原住民學生，大專與高中職都是最容易發生休學狀況的求學階段。此外，數據亦顯示，原住民學生的休學率，在國小階段為 0.002%，國中為 0.03%，高中職為 3.72%，大專為 9.17%。以上顯示在高中職階段，原住民學生休學率高於全體學生休學率約 2.18 百分點。而大專部分，則全體學生休學率略高於原住民學生約 2.3 百分點。

### **3. 大專及高中職原住民學生退學率皆高於大專及高中職全體學生退學率**

97 學年度中等以上學校學生退學，在大專部分退學率較高，而高中職的退學率較低。此一現象對全體學生和原住民學生皆然。原住民學生在大專退學率高於同級學校的全體學生，高 2.4 百分點，高中職原住民學生的退學率約較全體學生退學率高 0.08 百分點。

#### **4. 全體及原住民學生皆以國中為失學最多的求學階段，而各階段原住民學生中輟率皆較全體學生高**

97 學年度中等以下各級學校學生中途輟學資料顯示，全體學生以國中為失學最多的求學階段，原住民學生亦然，國小的中途輟學率則相對較低，不過，在各教育階段上原住民學生的中輟率卻較同級的全體學生高，差距最大的在國中階段，原住民學生較全體學生中輟率高 1.68 百分點。

### **三、高中職以下學校學生低收入戶、單親家庭、隔代教養與依親教養情形**

#### **1. 各階段的原住民學生來自於低收入戶的比率皆高於全體學生比率**

98 學年度全體高中、高職學生來自低收入戶的比率依序是 1.44%與 4.90%，而原住民高中、職學生來自低收入戶的比率則依次是 8.25%與 9.36%。國中全體學生中來自低收入戶的比率是 2.78%，而原住民國中生來自低收入戶的比率為 10.56%。國小全體學生來自低收入戶的比率是 2.16%，而國小原住民學生來自低收入戶的比率是 10.15%。此資料顯示，各階段的原住民學生來自於低收入戶的比率皆高於全體學生比率。低收入戶係指依據社會救助法規定由中央、直轄市主管機關參照中央主計機關每年所公布最低生活費用調查其家庭環境經濟狀況等項目後核定。

#### **2. 各階段的原住民學生來自於單親家庭的比率皆高於全體學生比率**

全體高中、職學生來自單親家庭的比率依序是 5.66%與 16.17%，而原住民高中、職學生來自單親家庭的比率則依次是 16.80%與 20.07%。國中全體學生中來自單親家庭的比率是 11.92%，而原住民國中生來自單親家庭的比率則達 21.26%。國小全體學生來自單親家庭的比率是 9.86%，而國小原住民學生來自單親家庭的比率是 18.89%。單親家庭係指是因離婚、喪偶、養父或養母和養子女所構成的生活組合方式。

#### **3. 各階段的原住民學生來自於隔代教養的比率皆高於全體學生比率**

全體高中、職學生來自隔代教養家庭的比率依序是 0.62%與 2.02%，而原住民高中、職學生來自隔代教養家庭的比率則依次是 3.41%與 2.65%。國中全體學生中來自隔代教養家庭的比率是 1.91%，而原住民國中生來自隔代教養家庭的比率則達 4.59%。國小全體學生來自隔代教養家庭的比率是 2.38%，而國小原住民學生來自隔代教養家庭的比率是 6.43%。隔代教養係指(外)祖父母與孫子女所組成的家庭。

#### 4. 各階段的原住民學生來自於依親教養的比率皆高於全體學生比率

全體高中、職學生來自依親教養家庭的比率依序是 0.67%與 1.91%，而原住民高中、職學生來自依親教養家庭的比率則依次是 1.89%與 4.05%。國中全體學生中來自依親教養家庭的比率是 0.84%，而原住民國中生來自依親教養家庭的比率則達 2.36%。國小全體學生來自依親教養家庭的比率是 0.84%，而國小原住民學生來自依親教養家庭的比率是 2.18%。依親教養係指小孩與父母其中一方或其他親屬同住。

#### 四、98 學年度原住民族籍教師以花蓮縣為最多、9 成任教公立學校，阿美族籍最多

98 學年度原住民族籍教師所任教的學校以花蓮縣為最多有 327 位 (16.34%)，台東縣次之有 287 位(14.34%)，屏東縣亦有 282 位(14.09%)、92.65%任教於公立學校，只有 7.35%任教於私立學校、有近 5 成(49.63%)現為專任(合格)教師、以阿美族為最多(24.89%)、大學畢業者占 76.06%、有 68.97%原住民族籍教師畢業於教育學類，而原住民族籍教師男女比率分別為 47.73%與 52.57%；原住民族籍教師中 31~40 歲、41~50 歲的年齡層分占 39.63%與 30.68%；30.43%的總服務年資達 11~20 年，現任學校的年資不及 5 年者約 38.68%。

#### 五、各級學校原住民族籍教師族語專長

##### 1. 以會聽說讀寫阿美族語的原住民族籍教師為最多，泰雅族語次之。而會聽說讀寫原住民族語的教師又以國小層級的原住民族籍教師為主

98 學年度在各類各級學校中共有 2,167 位原住民族籍教師(包含大專至幼稚園)，其中認為自己能聽得懂某一種原住民族語的有 2,121 人次 (其中有些人可以聽得懂 1 種類以上的原住民族語言)，對所勾選之族語在「聽」的部分表示可以聽得非常懂的只有 590 人次；認為自己能用某一種原住民族語交談的有 2,035 人次，對所勾選之族語在「說」的部分表示「說得非常好」者，只有 383 人次；認為自己能閱讀某一種原住民族語的有 1,727 人次，「讀得非常好」者，只有 361 人次；認為自己會「寫」某一種原住民族語的有 1,312 人次，對所勾選之族語在「寫」的部分表示「寫得非常好」者有 257 人次。其中，以會聽說讀寫阿美族語的原住民族籍教師為最多，泰雅族語次之，再其次為排灣族語，其他族語則較少。而會聽說讀寫原住民族語的教師又以國小層級的原住民族籍教師為主。

## 2. 原住民國小教師擁有族語教學經驗者最多，原住民國中教師雖居次，但人數僅為國小教師的 10.39%，高中職、大專原住民族籍教師有族語教學經驗者更少

各級學校原住民族籍教師有族語教學經驗的人數分析。從族別來看，僅泰雅族有超過 100 名族籍教師有教授其族語的經驗；原住民國小教師擁有族語教學經驗者最多，達 337 人，原住民國中教師雖居次(35 人)，但人數僅為國小教師的 10.39%，高職、大專和高中於原住民族籍教師有族語教學經驗者更少。另已獲得族語教師認證的人數中，獲得各原住民語言族語教師認證者仍以國小教師為多(263 位)，且於今年度通過母語認證的教師，較去年度略增 17 位。各族原住民族籍教師希望參加原住民族語研習的，多以國小教師為最多(792 位)。綜合以上資料判斷，目前原住民族語研習及母語認證工作都有助於擴大原住民族語教學的師資陣容，若欲提升族語教學的品質，則還有待更多的努力。

## 3. 大專院校及國中之原住民族籍教師接近有一半的原住民族籍教師表示需要政府協助進修，而在高中職、國小及幼稚園部分，原住民族籍教師較多表示需要政府協助其進修

98 學年度在各級各類學校(幼稚園至大專)中共有 2,167 位原住民族籍教師填寫教師資料，其中 2,157 位原住民族籍教師有填寫族語專長、在職需求及教材滿意度調查表，族語教授經驗從學級來看，各個學籍皆以沒有教授原住民族語課程居多，而其中有教授族語課程經驗之原住民族籍教師以幼稚園較多，所占比例為 15.58%。族語使用之拼音系統從學級來看，各個學籍之原住民教師皆認為以羅馬拼音進行族語教學最多，約都在 65% 以上，其次則是教育部公佈之拼音系統，約在 15% 以上，而在幼稚園方面，注音及教育部公佈之拼音系統所占比例差不多。大專院校及國中之原住民族籍教師接近有 50% 表示不需要政府協助進修，但亦有 50% 的原住民族籍教師表示需要政府協助進修，而在高中職、國小及幼稚園部分，原住民族籍教師較多表示需要政府協助其進修，特別是幼稚園的原住民族籍教師。而需要政府協助進修之項目以原住民族語、原住民文化、編織、歌謠、原住民舞蹈、族語認證、語言教法等為最多。

## 六、國、高中原住民族籍學生皆有 9 成以上知道認同自己是原住民

國中一年級學生有 93.50% 知道自己是原住民，僅 2.49% 的學生不知道自己是原住民，國中一年級原住民學生有通過族語能力認證的僅佔 2.17%，沒有通過族語能力認證的原住民學生佔 20.14%，而尚未參加族語認證的原住民學生佔 75.08% 最多；高中職一年級學生有 94.43% 知道自己是原住民，僅 2.29% 的學生不知道自己是原住民，高中職一年級原住民學生有通過族語能力認證的佔 53.09% 最多，沒有通過族語能力認證的原住民學生佔 21.60%。

## 七、98 學年度教授原住民族語之國中小較 97 學年度增加

有 252 所國中，1,250 所國小已實施原住民族語教學。另外，調查亦發現，在實施原住民族語教學的 252 所國民中學之中有，2 所實施五種族語教學，15 所實施四種族語教學，47 所實施三種族語教學，67 所實施兩種族語教學，其他 121 所實施一種原住民族語教學。在實施原住民族語教學的 1,250 所國民小學之中有 4 所實施六種族語教學，有 25 所實施五種族語教學，有 75 所實施四種族語教學，193 所實施三種族語教學，311 所實施兩種族語教學，其他 586 所實施一種原住民族語教學。與上年度相較，實施原住民族語教學的國中數增加了 29 所，實施原住民族語教學的小學則增加了 187 所。

## 八、原住民重點學校數、教育設備及師資現況

### 1. 以花蓮縣及台東縣為原住民重點學校原住民學生數最多，其次為屏東縣與南投縣

在台灣省 13 個縣中，共有原住民重點國中 72 所，較上年度減少 2 所；共有原住民重點國小 294 所，與上年度相同。而原住民重點國民中小學原住民學生人數在十三個縣的分布情形，明顯可見花蓮縣及台東縣為原住民重點學校原住民學生數最多，分佔所有原住民重點學校原住民學生數的 29%與 26%，其次為屏東縣占 14%與南投縣占 7%。

### 2. 98 學年度原住民重點國中小學校教育設備與 97 學年度差異不大，而在原住民國中的教師宿舍床位，比 97 年度稍有增加

就普通教室而言，國中平均每校平均有 20 間、國小平均為 12 間；特別教室部分國中平均每校 11 間，國小則平均有 6 間；田徑場部份國中與國小都是平均每校 1 處；各類球場國中平均每校 3 座，國小平均每校 2 座。教師宿舍部份國中平均每校 14 床，國小平均為 8 床；學生宿舍部份國中平均每校 61 床，國小則有 30 床。總的來說，98 學年度原住民國中的教師宿舍床位，比 97 年度稍有增加。

### 3. 98 學年度原住民重點國中小教育人員為原住民籍的比率都較 97 學年度微幅上升

原住民重點國中小教育人員多數為非原住民族籍，僅國中小校長屬原住民族籍的比率較高，分別為 23.73%與 40.15%，其餘皆在 20%以下。惟與 97 學年度相比，各級教育人員為原住民籍的比率都微幅上升。

#### **4. 98 學年度原住民重點國中、小學教師具有原住民籍者的比率皆較 97 學年度有微幅增加的趨勢**

原住民重點國中全體合格教師中，原住民族籍教師占 7%，與 97 學年度差不多。原住民族籍國小教師在原住民重點國小全體合格教師中所占的比率較高，達到 19%，但原住民重點國小代理與代課教師占 10%。較 97 學年度相比，本年度原住民重點國中、小學教師具有原住民籍者的比率皆有微幅增加的趨勢。

#### **5. 代理與代課教師人數及比率 98 學年度原住民重點國中、小學代理與代課教師人數比率皆較 97 學年度有上升的趨勢**

原住民重點國中的代課教師人數較少，占全體教師的 11.91%，但原住民重點國小的代課教師，占所有教師的 14.58%。與 97 學年度的調查結果比較之，國中小代課老師占全體教師的比率有上升的趨勢。

#### **6. 原住民重點國中合格教師的異動以轉任一般地區學校最多，其次是退休；原住民重點國小合格教師的異動以退休最多，其次是轉任一般地區學校**

98 學年度原住民重點國中有 6 位校長異動。原住民重點國小校長部份，共 29 位校長異動，因轉任一般地區學校而異動的有 12 位，因轉任原住民重點學校而異動的有 7 位，另有 10 位國小校長退休。在合格教師部份，原住民重點國中合格教師的異動大多數都是轉任一般地區學校，人數為 50 位，退休是原住民重點國中教師異動的第二大原因，共有 25 位；另外，於原住民重點國小合格教師的異動大多數為退休，人數為 52 位，轉任一般地區學校是原住民重點國小教師異動的第二大原因，共有 38 位。國中教師轉任至原住民重點學校僅 1 位，國小教師異動轉任至原住民重點學校的人數和比率較高，有 16 位。原住民重點國中代理與代課教師異動原因中，以因其他原因辭職的最多，有 8 位，其次是轉任一般地區國中，有 2 位；原住民重點國小代理與代課教師異動原因中，也以因其他原因辭職及轉任一般地區國小的最多，各有 14 位，其次是退休有 5 位，轉任至原住民重點學校有 4 位，而免職者，有 1 位代理與代課老師。

#### **7. 98 學年度英文教師及音樂教師連續四年被原住民重點國小列為迫切需求，且需求人數頗多。另因國小推動鄉土藝術教學，本年度原住民重點國小對鄉土語言師資的需求亦頗迫切，其程度與資訊師資的需求相當**

原住民重點國中對各科教師需求的程度，以英語教師為最，共需求 16 人，其次是國文及數學教師各需求為 14 人，再其次為體育需求人數為 11 位。而原住民重點國小對各科教師需求的程度，以音樂教師最為缺乏所需人數 136 人，其次是英語教師 122 人，再次是美勞教師需求 67 人，資訊教師需求 59 人，體健教師需求 38 人，鄉土藝術及語

言教師所需人數各 41 人與 34 人，與上年度比較，可發現 98 學年度英文教師及音樂教師連續四年被原住民重點國小列為迫切需求，且需求人數頗多。另因國小推動鄉土藝術教學，本年度原住民重點國小對鄉土語言師資的需求亦頗迫切，其程度與資訊師資的需求相當。

## 九、各級學校與原住民教育有關措施

### 1. 98 學年度高中職保障原住民學生名額仍然持續大幅增加，且外加就讀人數有上升趨勢；大學學院為原住民學生所設之外加名額數與 97 學年度差不多

有 240 所高中 553 科，102 所高職 556 科設有原住民學生之外加名額，共 1,341 名。有 1 所高中 1 科，2 所高職 10 科設有原住民學生之保留名額，共 28 名。無保送名額。有 10 所高中 17 科，8 所高職 37 科設有原住民學生之保障名額，共 362 名。與 97 學年度相較，設有外加名額的學校仍然持續大幅增加，且外加就讀人數有上升趨勢。

### 2. 98 學年度提供原住民學生學雜費調整及鼓勵就學方案較 97 學年度增加

98 學年度資料顯示有 35 所大學，12 所獨立招生學院，1 所專科學校，23 所高中，11 所高職提供原住民學生就讀的學雜費減免措施。有 45 所大學，13 所獨立招生學院，3 所專科學校，20 所高中，8 所高職提供鼓勵原住民學生就讀的方案措施。與 97 學年度的調查資料相比，本學年度填報原住民學生學雜費減免的大專比去年增加 7 所，而鼓勵就學方案措施的大專比去年增加 10 所。

### 3. 98 學年度為原住民學生設置或與原住民教育文化有關的社團與 97 學年度相比除了大學的原住民社團人數有增加，其餘學籍均下降

98 學年度高中職以上學校填報為原住民學生設置社團的學校數及社團數顯示出，有 40 所大學，17 所獨立招生學院，5 所專科學校，33 所高中，25 所高職為原住民學生設置社團。大學原住民社團共 40 個，社員人數有 1,403 人；獨立招生學院原住民社團 17 個，社員人數 374 人；專科有 8 個原住民社團，成員 203 人；高中原住民社團 44 個，成員 1,266 人；高職的原住民社團數為 53 個，社員人數共 1,566 人。與上學年度相比，本學年度除了大學的原住民社團人數有增加，其餘均下降。

### 4. 重點高中推行藝能班之比例較高，重點高中藝能班原住民學生數占全體藝能班學生 83.50%，而重點高職藝能班原住民學生數佔全體藝能班學生 95.37%，比例較重點高中多



本次調查重點高中填報共有 22 所，重點高職有 12 所，而重點高中推行藝能班的比例占 31.82%，重點高職占 16.67%，重點高中推行藝能班之比例較高，重點高中藝能班原住民學生數占全體藝能班學生 83.50%，而重點高職藝能班原住民學生數佔全體藝能班學生 95.37%，比例較重點高中多，而推動藝能班有困難之學校比例為 55.56%，推動藝能班需要政府協助之學校比例為 77.78%，而在藝能班課程教育推動上，學校有協助輔導學生繼續升學或就業比例為 88.89%。

#### **5. 重點高中實施課後輔導之比例較高，重點高中課後輔導原住民學生數占全體課後輔導學生 11.95%，而重點高職課後輔導原住民學生數占全體課後輔導學生 25.46%，比例較重點高中多**

本次調查重點高中填報共有 22 所，重點高職有 12 所，而重點高中實施課後輔導的比例占 81.81%，重點高職占 75.00%，重點高中實施課後輔導之比例較高，重點高中課後輔導原住民學生數占全體課後輔導學生 11.95%，而重點高職課後輔導原住民學生數占全體課後輔導學生 25.46%，比例較重點高中多，而實施課後輔導有困難之學校比例為 44.44%，實施課後輔導需要政府協助之學校比例為 37.04%。重點國中小填報共有 318 所(重點國小 259 所，重點國中 59 所)，而重點國小實施課後輔導的比例占 95.75%，重點國中占 93.22%，重點國小實施課後輔導之比例較高，重點國小課後輔導原住民學生數占全體課後輔導學生 71.74%，而重點國中課後輔導原住民學生數占全體課後輔導學生 33.60%，比例較重點國小少一半，而實施課後輔導有困難之學校比例為 25.16%，實施課後輔導需要政府協助之學校比例為 29.25%。

### **十、原住民公自費留學生以英語系國家為主要留學地區，研究類別以經、社、心理學類、人文學類、大眾傳播學類、教育學類為最多**

86~98 年度間共 90 名原住民公費留學生，公費生原由教育部全額補助就學，自 85 年行政院原住民族委員會成立，每年設有公費留學生 1 名，至 90 年起公費留學生名額並增至 3 名，惟公費留學生業務自 95 年以後移至教育部統籌辦理。另就族籍來看，除了有 38 名無法得知外，以阿美族為最多；就留學國別來看，留學美國的有 39 名為最多；若將英美合併計算，則占有原住民公費留學生的 77%，所以英語系國家可說是原住民留學生的主要留學地區。若就留學生所學之學類分析，則發現原住民留學生的研究類別以經、社、心理學類、人文學類、大眾傳播學類為最多，最後以原住民留學生的現況來看，尚未出國者為居多。

90~98 年度間共 163 名原住民自費留學生資料摘要表中可知，原住民自費留學生皆受行政院原住民族委員會補助就學，每人每月補助美金 300 元生活費用，98 年原民會補助自費留

學生計 60 人，補助金額計 5,352,814 元。如就族籍來看，以阿美族為居多；就留學國別來看，留學美國的有 76 名為最多；若將英美合併計算，則占有所有原住民公費留學生的 66%，所以英語系國家可說是原住民留學生的主要留學地區。若就留學生所學之學類分析，則發現原住民留學生的研究類別教育學類 27 名為最多，最後以原住民留學生的現況來看，仍在就學者為居多。

## 十一、原住民學生獎學金核發情形

### 1. 98 學年度大專獎學金核發人數較 97 學年增加，但因就讀人數也增加，獎學金核發的比例與 97 學年度相比反而下降

98 學年度上下學期獲得原住民學生獎助學金的大專原住民學生分別為 3,715 人與 3,717 人，約占全體大專原住民學生總人數的 24%，獎學金核發人數較 97 學年增加，但因就讀人數也增加，獎學金核發的比例與 97 學年度相比反而下降。今年領受獎助學金的私立大專原住民學生人數是公立大專的 4.92 倍，而本學年度私立大專原住民學生獲得低收入戶助學金的人數，已是公立大專原住民學生低收入戶助學金獲得人數的 3.86 倍。98 學年度上下學期大專原住民獎助學金的核發金額共為 \$147,694,000 元，較上一學年度增加 14.65%。私立大專原住民學生獲得的獎助金總額中，有約 12.02% 係以低收入戶助學金的形式發出，而公立大專原住民學生獲得的獎助金總額中，則有 14.93% 作為低收入助學金之用。

### 2. 98 學年度國民中小學原住民學生獎學金 55,458,000 元，較 97 學年度增加約 18.15%

98 學年度第一學期共發出國民中小學原住民學生獎學金 55,458,000 元，較上一學年度增加約 18.15%。因 96 年度行政院原住民族委員會修訂「辦理國民中小學清寒原住民學生助學金實施要點」，修訂自 95 學年度開始國中小獎學金一學年核發一次。國民中學原住民學生獲得全部獎學金金額的 52.05%，國小原住民學生獲得 47.95%。另外，就獲得原住民學生獎學金學生背景而言，不論國中或國小，原住民女生獲得獎學金的比率都較原住民男生略少，不過國中階段的男女比率差距由小學階段的 2.42% 減少到 1.7%。

## 十二、公立私立幼稚園原住民學生就學情形

### 1. 98 學年度原住民幼稚園學生就讀於公、私幼稚園的比率趨近 8：2

全體幼稚園學生中，就讀於公立幼稚園的約占 40.09%，就讀私立幼稚園的約占 59.91%。就本次調查填報 3,154 所幼稚園之原住民幼稚園學生共 6,385 人，占全體幼稚園學生的百分比約 3.51%。原住民幼稚園學生就讀於公、私幼稚園的比率趨近 8：2。

### 2. 98 學年度原住民族籍教師任教於花蓮縣及台東縣最多

98 學年度就原住民族籍幼稚園教師之「任教學校縣市」、「任教學校公立別」、「性別」、「族籍別」、「職務別」與「教育程度」等項目，各別各以 18.95%、16.34% 教師於花蓮縣及台東縣任教、60.13% 任教於私立學校、98.04% 女性教師、33.33% 阿美族教師、32.68% 教師專任合格幼稚園教師、68.63% 教師大學畢業等皆為居多。

## 十三、公立私立托育機構原住民學生就學情形

### 1. 98 學年度原住民托育機構學生就讀於公、私托育機構的比率趨近 4.8：5.2

全體托育機構學生中，就讀於公立托育機構的約占 22.23%，就讀私立托育機構的約占 76.97%。而 98 學年度下半年原住民托育機構學生共 8,972 人，占全體托育機構學生的百分比約 3.27%。原住民托育機構學生就讀於公、私托育機構的比率趨近 4.8：5.2。

### 2. 98 學年度原住民族籍教師任教於屏東縣及花蓮縣最多

98 學年度就原住民族籍托育機構教師之「任教學校縣市」、「性別」、「年齡別」與「職務別」等項目，個別各以 13.79% 教師於屏東縣任教、13.24% 於花蓮縣任教、91.54% 女性教師、60.66% 教師專任教育保育服務人員、36.95% 教師年齡分布在 30-未滿 40 歲等皆為居多。

# 調查報告分析

# 壹、調查方法概述

## 一、調查項目

本計畫所調查之項目內容由行政院原住民族委員會規劃，而調查作業、資料收集與處理、統計分析工作及報告撰寫等，則由中國生產力中心執行之。依據行政院原住民族委員會所規劃之 98 學年度有關原住民族教育調查統計項目的內容大致可被歸類如下：

### (一)學生部份

- 1.包含各級各類學校原住民族學校數、學生就學人數、異動人數、升學及就業人數等與一般學校之比較分析(其中包含軍警校、神學院等)。
- 2.原住民族學生於高中職以上學校一年級學生入學方式與一般學生之比較分析。
- 3.原住民族學生公、自費留學人數、研究類別調查分析。
- 4.中途輟學(包含大專院校退學、休學人數)、低收入戶、單親家庭原住民族學生數及背景調查分析。
- 5.建立就讀大專以上原住民族籍在學學生名冊及原住民族籍教師名冊。
- 6.國高中原住民族學生族語能力(聽、說、讀、寫)調查、族語使用狀況及認知調查分析。

### (二)師資部份

- 1.各級各類學校現職原住民族籍校長、主任、教師、職員人數與一般教師之比較分析。
- 2.原住民族重點學校師資現況及需求調查統計，包括全校教師人數、代理代課教師人數、職員人數、各科任教師缺額及異動情形等。
- 3.為建立與教育單位的聯繫網路，建立各級學校原住民族籍校長(園長)、主任、教師、職員等教育工作者通訊錄。
- 4.原住民族籍教師族語專長(聽、說、讀、寫)調查，有無參加族語研習、有無參加認證。

5.國中小學校族語教學教師之人數、族籍、教授族語別及對於族語教材的滿意度。

### (三)其他部份

- 1.高中職以上學校保障原住民學生就讀之科系及名額調查。
- 2.高中職以上原住民學生社團之調查。
- 3.原住民重點學校教育設備及使用之調查。
- 4.原住民重點學校設置原住民民族教育資源教室及資源中心概況。
- 5.原住民重點學校實施原住民民族教育(如族語教學、民族文化活動、藝能班等概況)。
- 6.原住民族地區學前教育機構之原住民族籍教師及學生人數。
- 7.大專原住民族籍學生獎助學金核發情形。
- 8.國民中小學原住民族籍學生獎助學金核發情形。
- 9.原住民民族教育文化之成果資料蒐集，包含部落社區大學、大專青年學生返鄉服務、專門人才獎勵、歷年民族教育資源中心、民族教育活動、部落學習團體、原住民族部落圖書資訊站、原住民青少年學生文化成長班設置概況及全國大專原住民青年國際文化交流活動等。

為達到計畫目標：改進原住民族教育品質及檢視原住民族教育逐年推展情形，本計畫核心以「原住民族學生就學現況」、「重點學校師資結構」、「教師族語專長盤點」及「學校民族教育推廣成效」進行推展，計畫架構圖如下圖。整個調查過程利用郵寄調查表及網路問卷 2 種填寫方式並行，並利用公文及電話進行催收，以提高調查表回收率，而調查成果分為 3 個部分呈現，將歷年成果透過網路平台呈現，藉此達到推廣之效。

## 計畫目標

- 改進原住民族教育品質
- 檢視原住民族教育逐年推展情形

## 計畫核心

原民學生  
就學現況

重點學校  
師資結構

教師族語  
專長盤點

民族教育  
推廣成果

## 調查過程

## 調查工具

郵寄問卷

網路問卷

電話催收

公文催收

## 成果呈現

### 學生

- 就學狀況清查
- 中輟原因檢視
- 族語能量盤點

### 教師

- 族語專長盤點
- 文化提升需求
- 教材建議彙整

### 學校

- 族語教育盤點
- 民族文化傳承
- 教育設備清點

### 網路平台

- 歷年報告分享
- 網路問卷調查
- 師資查詢平台

## 執行效益

- 了解原住民族籍學生就學現況，改善教育品質
- 檢視原住民族籍學生族語能力，擬定族語推廣政策
- 擴大原住民族教育範疇，了解民族教育推行狀況

## 二、調查表格設計情形

本專案小組依據行政院原住民族委員會所規劃之 98 學年度有關原住民族教育調查統計項目的內容於 98 年 10 月至 98 年 11 月間修正 97 學年度所設計之各類型所應收集資料的調查表格與問卷量表。本計畫調查表式儘量與教育部之定期統計報表格式一致，期讓此調查資料發揮最大效益，可與各項國家統計資料相輔相成。各項調查表式請參閱附錄。

## 三、資料收集情形

如上所述，本調查計畫項目所牽涉之內容非常廣闊，而資料的來源單位亦非常多元。就以各級各類學校來說，本學年度各級學校共計有大專校院 164 所，高中 308 所，重點高中 22 所，高職 140 所，重點高職 16 所，國民中學 855 所，原住民重點國中 72 所，國民小學 2,365 所，原住民重點國小 294 所，另有幼稚園 3,159 所，高中職補校 224 所，軍警學校 9 所，宗教學校 24 所，合計有 7,652 所。其他資料提供單位如行政院原住民族委員會、教育部、中部辦公室、北高兩市政府教育局。

為讓 98 學年度調查計畫的資料收集率達最大精確度，本小組依各單位的性質差異，採用進行多元管道資料收集方式：

- 1.在高中職以下學校方面：(1)配合中部辦公室、北高直轄市的各項教育統計資料的處理。(2)透過行政院原住民族委員會行文，請各高中職以下學校配合本調查計畫資料的填寫工作，並請各縣市教育局及中部辦公室協助查催的工作。
- 2.在大專院校方面：(1)配合教育部統計處的各項教育統計資料的處理。(2)透過行政院原住民族委員會行文，請各大專院校配合本調查計畫資料的填寫工作。
- 3.在軍警教育學校方面：透過行政院原住民族委員會行文，委請國防部轉知所屬軍警學校全力配合本調查計畫資料的填寫工作。
- 4.在宗教教育學校方面：透過行政院原住民族委員會行文，請各類宗教教育學校配合本調查計畫資料的填寫工作。
- 5.在托兒所學校方面：請內政部兒童局協助本調查計畫所需之資料。

各級各類學校的調查表是於 99 年 4 月發出，並於 99 年 6 月 22 日進行發文催收，發送催收公文至未回收調查表之主管機關，請其協助查催，發文狀況如下：



表 1-1-1 98 學年度各級學校調查表查催機構

發文機關	協請查催之對象
各縣市教育局	國中小、幼稚園
教育部中辦	高中職、補校
教育部	大專院校
內政部	幼稚園、警校、宗教
國防部	軍校

各級各類學校的調查表是於 99 年 4 月發出，截止回收日期至 99 年 8 月底為止，各級學校回收率如下所示，。

表 1-1-2 98 學年度各級學校調查表回收率

類別	有效寄發數	有效回收數	有效回收率(%)
大專	164	163	99.39%
高中	308	279	90.58%
重點高中	22	22	100.00%
高職	140	117	83.57%
重點高職	16	12	75.00%
國中	855	744	87.02%
原住民重點國中	72	59	81.94%
國小	2,365	2,280	96.41%
原住民重點國小	294	259	88.10%
幼稚園	3,159	2,582	81.73%
高中職補校	224	209	93.30%
軍警	9	9	100.00%
宗教	24	8	33.33%
總計	7,652	6,743	88.12%

- 註：1.依據原住民學生人數占全校學生人數三分之一以上、或位於山地行政區內的學校為「原住民重點學校」的認定標準，98 學年度原住民族地區學校計有國中 72 所，國小 294 所。
- 2.網路問卷填寫共 1,693 份，大專網路問卷填寫共 81 份，高中職網路問卷填寫共 137 份，高中職進修學校網路問卷填寫共 99 份，國中網路問卷填寫共 228 份，國小網路問卷填寫共 639 份，幼稚園網路問卷填寫共 509 份。
- 3.上表所呈現之回收數，表示調查表中各個表格內容皆有填寫，故各表格之回收率與表 1-1-2 相同。
- 4.宗教學校回收率僅 33.33%，於催收過程宗教學校表示其非學制內之學校，且原住民學生並不多，故填寫意願不高，所以回收率僅 33.33%。

最後研究小組依據各單位的回報資料進行資料的核對、確認、編碼、輸入及統計分析工作，並將所得的結果集結成調查成果報告，作為 98 學年度全國原住民族教育現況的指標。

#### 四、報告資料出處

「98 學年度原住民族教育調查統計報告」內容中使用次級資料及調查資料匯整而成，報告中各調查內容之資料來源如下表所示。

類別	調查內容	來源方式
學生部份	<ol style="list-style-type: none"> <li>1. 各級學生就學人數、畢業人數</li> <li>2. 各級原住民族學生族籍別人數</li> <li>3. 高中職一年級學生入學方式人數</li> <li>4. 大專就讀科系人數</li> <li>5. 高中職畢業生升學與就業狀況</li> <li>6. 大專全體及原住民族學生休退學資料</li> <li>7. 高中職全體學生休退學資料</li> <li>8. 國中小中輟資料</li> <li>9. 原住民族學生公自費留學情形</li> <li>10. 大專及國中小獎助學金核發情形</li> <li>11. 幼稚園全體學生數</li> <li>12. 托兒所全體及原住民族學生數</li> </ol>	次級資料-教育部統計處、教育部訓委會、教育部中部辦公室、台北市政府教育局、屏東教育大學、新竹教育大學、內政部兒童局、原住民族委員會
	<ol style="list-style-type: none"> <li>1. 大專一年級學生入學方式人數</li> <li>2. 國中畢業生升學與就業狀況</li> <li>3. 國中小轉學、休學</li> <li>4. 高中職原住民族學生休退學資料</li> <li>5. 高中職全體及原住民族學生中輟資料</li> <li>6. 高中職以下學生低收入戶、隔代教養、依親教養及單親家庭資料</li> <li>7. 國高中一年級原住民族籍學生族語能力及認知</li> <li>8. 幼稚園原住民族學生數</li> </ol>	調查資料
教師部分	托兒所原住民族籍教師資料	次級資料-內政部兒童局
	<ol style="list-style-type: none"> <li>1. 幼稚園至大專原住民族籍教師資料、族語專長族語在職進修需求及族語教材滿意度</li> <li>2. 原住民族重點國中小師資異動狀況</li> <li>3. 原住民族重點國中小師資需求狀況</li> </ol>	調查資料
其他部分	<ol style="list-style-type: none"> <li>1. 部落社區大學</li> <li>2. 原住民族社會教育-部落圖書資訊站、教會公共資訊站、原住民族資訊技能發展</li> <li>3. 民族教育-資源中心與教室、課業輔導補助、返鄉服務、專門人才獎勵金、青少年文化成長班、族語認證、文物館、原民台及本土語言師資人數概況</li> </ol>	次級資料-原住民族委員會
	1. 國中小實施族語課程之狀況	調查資料

類別	調查內容	來源方式
	2. 原住民重點國中小學校教育環境與設備狀況 3. 高中職以上保障原住民學生就讀之科系及名額 4. 高中職以上提供原住民學生鼓勵就學方案 5. 重點高中職藝能班狀況 6. 重點國中小民族文化推廣實施情形 7. 重點高中職及重點國中小課後輔導狀況	

## 五、未回覆學校之分布狀況

將 96-98 學年度各學級未回覆學校縣市分布如表 1-1-3 所示，可以看出幼稚園未回覆學校部分，以桃園縣為最多，國小及國中部分，皆以屏東縣為最多，高中部分，則以台北市為最多，而其他學級未回覆學校數皆為少數。調查過程中，未回覆學校表示「校內無原住民學生，不願填寫」及「填寫無任何幫助」之反應為最多，為了能提高回收率，除了加強網路問卷的填寫便利性及贈送贈品之外，亦會增加回饋機制，於報告審查通過後，將報告摘要電子版傳送給所有學校教務處，使其了解填寫調查表示有幫助的。

表 1-1-3 歷年各級學校未回覆學校數

學級	縣市	96 學年度	97 學年度	98 學年度	總計
幼稚園	台中市	24	23	26	73
	台中縣	20	26	25	71
	台北市	84	103	82	269
	台北縣	<b>104</b>	99	57	260
	台東縣	8	25	15	48
	台南市	4	16	3	23
	台南縣	29	8	30	67
	宜蘭縣	3	6	3	12
	花蓮縣	18	18	14	50
	金門縣	0	0	1	1
	南投縣	15	9	7	31
	屏東縣	16	20	27	63
	苗栗縣	16	19	5	40
	桃園縣	93	<b>115</b>	<b>91</b>	<b>299</b>
	高雄市	42	34	35	111
	高雄縣	44	57	26	127
	基隆市	16	10	9	35
	連江縣	1	0	0	1
	雲林縣	29	28	16	73
	新竹市	28	30	21	79
新竹縣	26	35	31	92	
嘉義市	12	9	8	29	
嘉義縣	27	23	15	65	
彰化縣	38	42	29	109	

學級	縣市	96 學年度	97 學年度	98 學年度	總計
	澎湖縣	0	0	1	1
國小	台中市	2	8	1	11
	台中縣	8	16	7	31
	台北市	6	5	6	17
	台北縣	<b>14</b>	14	5	33
	台東縣	7	11	<b>16</b>	34
	台南市	1	8	2	11
	台南縣	2	8	2	12
	宜蘭縣	4	4	7	15
	花蓮縣	4	15	6	25
	金門縣	2	1	0	3
	南投縣	2	16	5	23
	屏東縣	6	<b>24</b>	9	<b>39</b>
	苗栗縣	2	17	4	23
	桃園縣	11	12	8	31
	高雄市	5	7	5	17
	高雄縣	4	6	11	21
	基隆市	2	5	2	9
	連江縣	0	1	0	1
	雲林縣	5	20	4	29
	新竹市	0	3	0	3
	新竹縣	3	4	5	12
嘉義縣	6	20	5	31	
彰化縣	3	19	10	32	
國中	台中市	2	6	6	14
	台中縣	3	4	11	18
	台北市	<b>6</b>	8	10	24
	台北縣	<b>6</b>	3	<b>13</b>	22
	台東縣	2	6	3	11
	台南市	0	4	4	8
	台南縣	2	5	6	13
	宜蘭縣	1	1	0	2
	花蓮縣	0	1	4	5
	南投縣	3	7	9	19
	屏東縣	3	<b>13</b>	10	<b>26</b>
	苗栗縣	3	5	6	14
	桃園縣	2	2	10	14
	高雄市	5	7	5	17
	高雄縣	3	3	3	9
	基隆市	1	2	0	3
	連江縣	0	0	2	2
	雲林縣	4	6	5	15
	新竹市	0	4	6	10
	新竹縣	0	1	2	3
嘉義市	0	1	1	2	
嘉義縣	0	7	3	10	
彰化縣	0	7	5	12	
高中	台中市	0	1	3	4
	台中縣	1	0	0	1

學級	縣市	96 學年度	97 學年度	98 學年度	總計
	台北市	4	11	11	26
	台北縣	0	0	1	1
	台南市	1	0	0	1
	花蓮縣	0	1	0	1
	南投縣	1	1	1	3
	屏東縣	1	0	1	2
	苗栗縣	2	2	1	5
	桃園縣	3	1	2	6
	高雄市	1	1	3	5
	高雄縣	1	1	1	3
	基隆市	0	1	1	2
	雲林縣	0	4	3	7
	新竹市	1	0	0	1
	嘉義市	0	1	1	2
	高職	台中市	0	0	1
台北市		0	0	4	4
台北縣		1	1	3	5
台南市		0	0	1	1
台南縣		0	0	1	1
宜蘭縣		1	0	0	1
花蓮縣		0	0	2	2
南投縣		1	0	0	1
屏東縣		0	0	2	2
苗栗縣		0	2	2	4
桃園縣		1	1	1	3
高雄市		0	0	2	2
高雄縣		0	0	1	1
基隆市		0	1	0	1
嘉義市		0	0	1	1
嘉義縣		0	0	2	2
彰化縣		0	1	3	4
高中職補校		台中市	0	0	1
	台北市	0	0	4	14
	台北縣	1	1	3	4
	台南市	0	0	1	2
	台南縣	0	0	1	5
	宜蘭縣	1	0	0	2
	屏東縣	0	0	1	7
	苗栗縣	0	2	2	4
	桃園縣	1	1	1	3
	高雄市	0	0	2	3
	高雄縣	0	0	1	1
	基隆市	0	1	0	2
	嘉義市	0	0	1	1
	嘉義縣	0	0	2	1
	彰化縣	0	1	3	1
台中市	0	0	1	1	
專科	台東縣	0	1	1	2

## 六、與 97 學年度調查報告相異處

- (一) 98 學年度報告內文將會新增加各主題中較重要項目之歷年比較，以了解歷年原住民學生在教育上之趨勢變化。
- (二) 加強與推廣網路問卷使用率：預計 98 學年度網站問卷線上系統除了增加「資料匯入」功能(若學校於前一學年度有使用網路問卷填寫資料，則 98 學年度將可把前一學年度資料匯入(不包含原住民學生就學適應問卷及族語能力調查)，進行修改即可，亦會增加「資料上傳」功能，減少資料一筆一筆輸入之時間，以提高網路問卷填寫的便利性。
- (三) 98 學年度亦會持續「填寫網路問卷贈送雜誌」活動，以提高網路問卷之使用率。
- (四) 原住民重點地區之國中小學在民族文化教學項目方面，目前詢問之項目皆著重在「技藝」方面，如歌謠、織布、雕刻等，98 學年度調查表將會新增加「文化」方面深層的項目，如認識部落、部落文化、文化傳承等相關項目，以全面了解民族文化的推動狀況。
- (五) 擴大民族教育內容之範疇，目前報告內容之民族教育僅包含部落社區大學、原住民學生及教師之族語能力、資源教室與中心補助狀況等，98 學年度將新增加「原住民各族通過族語認證之人數」、「原住民各族辦理族語教育活動的數量與經費」、「原住民族部落圖書資訊站」、「原住民青少年學生文化成長班設置概況」及「原住民各族推動傳統民族文化教育活動的數量與經費」等，以增加民族教育之內容。
- (六) 新增國中小教授原住民族語教師之族語能力、對於族語教材之滿意度及教授族語所需之協助等，藉此了解族語教學師資之狀況及所需，進而提供適當的在職訓練加強族語教授能力。
- (七) 調整原住民族學生族語能力與認知問卷內容，參考相關之論文量表，於「原住民族學生認同」部分新增加題項，透過更完整之量表以了解原住民族學生在「原住民身分認知」上之看法。
- (八) 98 學年度報告內容將新增加「歷年未回覆學校之分布狀況」，分析內容包含歷年未回覆學校學級數量分布、未回覆原因彙整及提高回收率之因應做法等相關內容。
- (九) 98 學年度報告內容將新增加「結論與建議」此章節，內容將依據調查結果提出政策性建議，並依據不同學級之調查結果提出整體性的說明，另外，亦會針對 98 學年度執行過程進行檢討，並提出未來執行需改進及注意的地方。

## 貳、調查結果分析

### 一、各級學校原住民學生就學狀況

表 2-1-1 為 98 學年度原住民學生於各級學校就學人數及比率摘要表，關於本章詳細數據，請參閱附表 2-1~附表 2-7。

#### (一)98 學年度學生人數與所占比率

表 2-1-1 各級學校原住民學生人數及比率摘要表

級別	全體 學生數	非原住民 學生數	原住民 學生數	98 學年度原住民 學生數占全體學生 數百分比(%)	97 學年度原住民 學生數占全體學生 數百分比(%)	非原住民學 生數結構百 分比(%)	原住民學生 數結構百分 比(%)
小計	4,636,431	4,522,175	114,256	2.46	2.36	100.00	100.00
博士	33,751	33,695	56	0.17	0.12	0.75	0.05
碩士	183,401	182,654	747	0.41	0.36	4.04	0.65
大專	1,119,440	1,102,435	17,005	1.52	1.40	24.38	14.88
高中	403,183	392,948	10,235	2.54	2.34	8.69	8.96
山地鄉	656	105	551	83.99	81.43	—	—
平地原住民鄉	11,668	7,780	3,888	33.32	27.30	—	—
一般地區	390,859	385,063	5,796	1.48	1.38	—	—
高職	354,608	345,054	9,554	2.69	2.58	7.63	8.36
山地鄉	632	390	242	38.29	38.31	—	—
平地原住民鄉	8,313	5,646	2,667	32.08	30.66	—	—
一般地區	345,663	339,018	6,645	1.92	1.83	—	—
國中	948,634	920,716	27,918	2.94	2.88	20.36	24.43
山地鄉	3,139	392	2,747	87.51	87.90	—	—
平地原住民鄉	25,336	17,402	7,934	31.32	31.47	—	—
一般地區	920,159	902,922	17,237	1.87	1.82	—	—
國小	1,593,414	1,544,673	48,741	3.06	2.92	34.16	42.66
山地鄉	12,502	1,529	10,973	87.77	87.87	—	—
平地原住民鄉	39,045	28,396	10,649	27.27	25.69	—	—
一般地區	1,541,867	1,514,748	27,119	1.76	1.68	—	—
第二部份(補校、特教、軍警及宗教類學校)							
大專進修學校	56,408	55,402	1,006	1.78	1.44		
空大	16,029	15,544	485	3.03	2.05		
高中職進修學校	92,752	88,482	4,270	4.60	4.01		
實用技能班	51,166	49,698	1,468	2.87	2.74		
特教學校	7,145	6,631	514	7.19	—		
國中補校	8,652	8,483	169	1.95	2.26		
國小補校	15,385	15,355	30	0.19	0.21		
軍警	12,986	12,724	262	2.02	2.55		
宗教	1,318	1,173	145	11.00	11.08		

註：1.細格中如以“—”表示，代表此細格內資料無法取得或無法計算而得。

2.大專進修學校包括專科進修學校、進修學院。

3.資料來源：軍警、宗教學校資料由本調查統計彙整，其餘資料來源教育部統計處，軍警回收率 100%，宗教回收率 33.33%。

從表 2-1-1 資料中可知，98 學年度原住民在學學生於國民小學層級有 48,741 人，占該層級全體就學人數 3.06%，其中以一般地區在學學生為多(占 55.64%)；於國民中學層級有 27,918 人，占該層級全體就學人數 2.94%，其中以一般地區在學學生為多(占 61.74%)；於高職層級有 9,554 人，占該層就學人數 2.69%，其中以一般地區在學學生為多(占 69.55%)；於高中層級有 10,235 人，占該層級全體就學人數 2.54%，其中以一般地區在學學生為多(占 56.63%)；於大專層級有 17,005 人，占該層級全體就學人數 1.52%；於碩士班層級有 747 人，占該層級全體就學人數 0.41%；於博士班層級有 56 人，占該層級全體就學人數 0.17%。此一部份的各層級原住民就學人數占該層級的比率都有些幅成長，且高中及國小層級原住民就學人數占該層級的比率較 97 學年成長比率最多(高中增加 0.20 百分點，國小增加 0.14 百分點)。至於補校層級的各種學籍，大專進修學校的原住民就學人數為 1491 人，占 2.06%，較 97 學年度的 1.15%增加了 0.91 百分點，高中職進修學校占該層級全體就學人數 4.60%，實用技能班占 2.87%，高中職進修學校及實用技能班與去年相比皆有成長，惟國中補校的部份占 1.95%，與 97 學年度相比下降了 0.31 百分點。

若單就大專以上層級來比較，原住民學生中以大專院校生占大多數，達到 95.49%；研究生的數量有增加的趨勢，碩博士班學生合計共 803 名，較前期學生數增加 123 人，增加幅度約 18.09 百分點，占全部原住民大專學生總數的 4.51%。相對來說，全國大專學生的結構中，非原住民學生部份，大專院校生占 82.48%，而研究生的比率則為 16.19%，可見原住民大專教育的層級和數量都還有提升的空間。

惟若就各級學校學生組成的結構來比較，圖 2-1-1 的資料顯示，原住民學生主要是由義務教育階段的國中小學生所組成，共占全體原住民學生的 67.09%，高中職階段學生次之，占了 17.32%；高等教育階段的原住民學生只占全體原住民學生的 15.58%。圖 2-1-2 的資料顯示，非原住民學生的組成結構，也以義務教育階段學生為最多，但所占比率較原住民學生為低，只有 54.52%，而高等教育階段學生所占比率較原住民學生高，達到 29.17%，故大約每 100 個原住民學生中，有 67 人是國中或國小學生，有 16 人是大專學生；而每 100 個非原住民學生中，則有 55 人是國中或國小學生，卻有 29 人是大專學生。



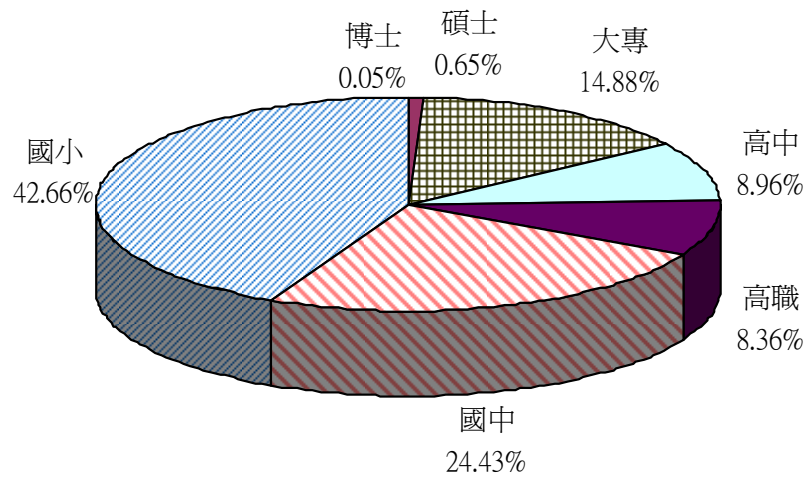


圖 2-1-1 98 學年度原住民學生在各級學校學生人數比率結構圖

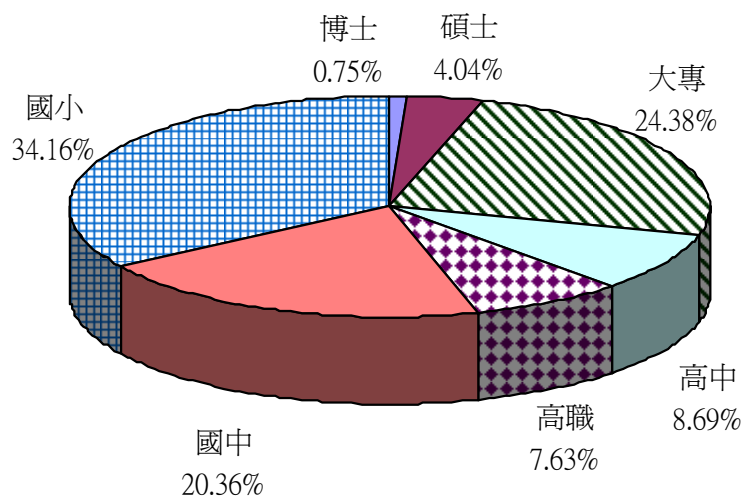


圖 2-1-2 98 學年度非原住民學生在各級學校學生人數比率結構圖

## (二)98 學年度原住民學生族籍別

表 2-1-2 是 98 學年度各級學校原住民學生的族籍別分布統計表，分析出各族籍原住民學生在各級學校原住民學生人數中所占之比率。大致而言，各級學校的原住民學生結構與 97 學年度的調查結果相似，仍以阿美族為最多(約占 37.09%)、泰雅族次之(約占 17.98%)，排灣族(約占 17.60%)與布農族(約占 11.09%)分別排列第三與第四，其餘各族都只占很少的比率。若只計算高等教育(大專以上)在學原住民學生占各族在學學生總數的比率，依序為其他類族籍(53.03%)、撒奇萊雅族(占 44.16%)、邵族(占 20.43%)、卑南族(占 18.98%)、噶瑪蘭族(18.48%)、魯凱族(18.45%)、雅美族(占 17.30%)、排灣族(16.67%)、布農族(16.64%)、鄒族(16.07%)、阿美族(15.39%)、泰雅族(14.61%)、太魯閣族(14.19%)、賽夏族(13.85%)。然而賽德克族籍的高等教育學生只占該族所有學生的 8.65%，與其他各族差距較大。

表 2-1-2 各級學校原住民學生之族籍別分布統計表

	總計	阿美族	泰雅族	排灣族	布農族	卑南族	鄒族	魯凱族	賽夏族	雅美族	邵族	噶瑪蘭族	太魯閣族	撒奇萊雅族	賽德克族	其他
<b>總計</b>	<b>121,684</b>	<b>45,133</b>	<b>21,876</b>	<b>21,411</b>	<b>13,489</b>	<b>3,072</b>	<b>1,693</b>	<b>2,792</b>	<b>1,552</b>	<b>971</b>	<b>186</b>	<b>341</b>	<b>7,364</b>	<b>77</b>	<b>1,133</b>	<b>594</b>
占總計人數百分比(%)	100	37.09	17.98	17.60	11.09	2.52	1.39	2.29	1.28	0.80	0.15	0.28	6.05	0.06	0.93	0.49
大專以上	19,299	6,944	3,195	3,569	2,245	583	272	515	215	168	38	63	1,045	34	98	315
占大專以上人數百分比(%)	100	35.98	16.56	18.49	11.63	3.02	1.41	2.67	1.11	0.87	0.20	0.33	5.41	0.18	0.51	1.63
占該族就學人數百分比(%)	100	15.39	14.61	16.67	16.64	18.98	16.07	18.45	13.85	17.30	20.43	18.48	14.19	44.16	8.65	53.03
博士	56	16	14	13	5	2	1	0	0	2	0	0	0	0	2	1
碩士	747	226	124	149	84	27	13	25	8	11	1	3	45	5	9	17
大專	18,496	6,702	3,057	3,407	2,156	554	258	490	207	155	37	60	1,000	29	87	297
高中	10,235	3,756	1,571	1,876	1,186	340	145	247	112	116	17	36	756	8	55	14
高職	9,554	3,792	1,457	1,740	1,031	267	110	241	85	61	19	28	582	5	81	55
實用技能班	1,468	522	368	235	161	42	24	37	25	5	0	0	24	0	22	3
建教合作班	-	-	-	-	-	-	-	-	-	-	-	-	-	-	-	-
高級進校	4,270	1,788	959	607	327	100	25	59	76	40	6	12	208	1	15	47
國中	27,918	10,384	5,107	4,817	3,117	636	413	660	333	200	34	86	1,732	16	335	48
國小	48,741	17,839	9,196	8,541	5,403	1,100	703	1,024	704	380	72	114	3,013	13	527	112
國中補校	169	92	22	21	16	3	1	5	2	1	0	2	4	0	0	0
國小補校	30	16	1	5	3	1	0	4	0	0	0	0	0	0	0	0

註：1.資料來源：教育部統計處 2.大專包含空大及大專進修學校 3.「-」表示教育部統計處網站無提供相關資料

### (三)98 學年度高中職以上學校一年級學生入學方式

表 2-1-3 為 98 學年度高中職以上學校原住民新生入學方式統計表，顯示原住民進入大學的主要方式是參加聯招，達 62.86%，比 97 學年度增加 3.16 百分點；其次是參加推薦甄試，占 12.91%，比 97 學年度減少 1.09 百分點；有 12.56% 的原住民學生以申請入學的方式進入大學。原住民進入學院的主要方式是透過聯招，占 37.82%，其次是单招，占 31.65%；另有 20.76% 的原住民學生係透過推薦甄試的方式進入學院就讀。原住民進入專科的主要方式是透過推薦甄試，占 51.45%，其次是聯招，占 29.65% 的方式進入專科就讀。

原住民進入高中的主要方式是其他方式(包含獨招、續招等)，占 37.99%，登記分發進入高中的亦占相當比重，有 28.79%，參加申請入學進入高中的有 22.72%，而透過甄選入學的有 7.12%。原住民進入高職的主要方式是其他方式如獨招、續招等，達 55.38%，其次參加登記分發，占 22.78%，再其次是申請入學，有 21.70%；透過甄選入學的原住民學生，占 0.17%。原住民學生進入高中高職，有相當比率以「其他」的方式入學(其它方式包含獨招、續招、實用技能班等)，特別是在高職的部分。

而 98 學年度非原住民大學新生經由考試分發(聯招)入學的比率則為 60.33%；利用推薦甄試入學的比率為 18.28%。各層級入學方案的比率，原住民入學學生與非原住民學生，與 97 學年度的比率差不多(97 學年度原住民聯招入大學 59.7%，非原住民聯招入大學 62.58%)。隨著各級學校入學方式的逐步變革，推薦甄試等非考試入學的管道日益重要，在比率的呈現上，兩者都達到 12% 以上的入學比率。但日後是否會拉大差距，影響原住民的升學權益，仍需要持續密集的關注。

表 2-1-3 98 學年度高中職以上學校一年級學生入學方式統計表

入學方式	級別	全體學生數			原住民學生數		
		高中	高職		高中	高職	
總計		135,299	126,798		3,790	3,465	
甄選入學		4,485	365		270	6	
申請入學		30,930	27,996		861	752	
登記分發		67,529	40,612		1,091	772	
直升入學		8,194	290		128	16	
其他		24,161	57,535		1,440	1,919	
入學方式	級別	全體學生數			原住民學生數		
		大學	學院	專科	大學	學院	專科
總計		178,340	39,468	9,413	2,332	973	344
申請入學		22,320	2,491	0	293	28	0
推薦甄試		32,605	11,336	5,398	301	202	177
考試分發(聯招)		107,591	16,475	3,072	1,466	368	102
考試分發(单招)		3,969	7,062	879	186	308	62
其他		11,855	2,104	64	86	67	3

註：1.高中職資料來源：教育部中部辦公室。2.新生入學方式之其他包含獨招、續招及特殊身份學生等資料。3.高中包含普通科及綜合高中 4.大專資料來源：本調查。5.詳細內容請參閱附表 2-8~附表 2-9

#### (四)98 學年度大專院校學生就讀科系類別

表 2-1-4 為 98 學年度原住民大專院校生對照於全體大專院校生在各科系類別的就讀人數比率。資料顯示，98 學年度原住民大專院校生在各科系類別就讀人數比率前五名者分別為醫藥衛生學門(17.46%)、民生學門(16.71%)、商業及管理學門(13.06%)、工程學門(11.65%)與人文學門(8.36%)，與 97 學年度相比，學門名次皆相同，此五類科的原住民大專院校學生人數共占有原住民大專院校學生人數 67.24%。若將原住民大專院校生就讀科系的人數比率與全國大專院校生就讀人數比率相比較，則發現工程學類(23.07%)與商業及管理學類(18.11%)同為原住民學生與非原住民學生選擇較多的學類，但原住民學生就讀此二學類的比率仍較全體學生為低，而醫藥衛生學門(17.46%)、民生學門(16.71%)、社會服務學門(6.42%)、教育學門(4.73%)與社會及行為科學學門(4.09%)、環境保護學門(0.72%)與軍警國防安全學門(0.06%)相較於全體學生，吸引較高比率的原住民學生就讀；至於工程學類，原住民大專院校生的就讀比率便遠低於全體大專院校生。與 97 學年度的資料相比，原住民大專院校生就讀的五大主要學類中，其中民生學門、商業及管理學門及人文學門所占比率皆有持續增加的趨勢(民生學門：97 學年度 15.93%，98 學年度 16.71%、商業及管理學門：97 學年度 12.59%，98 學年度 13.06%、人文學門：97 學年度 8.05%，98 學年度 8.36%)，其餘醫藥衛生學門及工程學門皆有下降趨勢，其他詳細資料請參閱附表 2-5。

表 2-1-4 98 學年度大專院校全體與原住民學生在各科系類別的就讀人數比率

科系	全體就讀人數	全體就讀比率	原住民就讀人數	原住民就讀比率
醫藥衛生學門	122,347	<b>9.15</b>	3,109	<b>17.46</b>
民生學門	104,456	<b>7.82</b>	2,975	<b>16.71</b>
商業及管理學門	242,095	<b>18.11</b>	2,325	<b>13.06</b>
工程學門	308,359	<b>23.07</b>	2,075	<b>11.65</b>
人文學門	117,050	<b>8.76</b>	1,489	<b>8.36</b>
社會服務學門	33,124	2.48	1,143	6.42
教育學門	41,936	3.14	842	4.73
電算機學門	77,939	5.83	738	4.14
社會及行為科學學門	49,636	3.71	729	4.09
設計學門	44,221	3.31	513	2.88
傳播學門	27,029	2.02	336	1.89
農業科學學門	25,655	1.92	331	1.86
藝術學門	26,432	1.98	311	1.75
法律學門	20,389	1.53	212	1.19
建築及都市規劃學門	15,223	1.14	169	0.95
生命科學學門	23,644	1.77	129	0.72
環境保護學門	3,286	0.25	128	0.72
運輸服務學門	9,245	0.69	95	0.53
數學及統計學門	16,122	1.21	60	0.34
自然科學學門	23,742	1.78	52	0.29
獸醫學門	1,858	0.14	22	0.12
其他學門	2,256	0.17	15	0.08
軍警國防安全學門	548	0.04	10	0.06

資料來源：教育部統計處。

## (五)97 學年度畢業人數與所占比率

表 2-1-4 為 97 學年度原住民學生於各級學校畢業學生人數及比率摘要表，而原住民學生相較於非原住民學生於各級學校的 97 學年度畢業學生人數分布則呈現於圖 2-1-4、圖 2-1-5。

從圖表資料中可知，97 學年度原住民畢業學生於國民小學層級有 8,822 人，占該層級全體畢業人數 2.81%；於國民中學層級有 9,483 人，占該層級全體畢業人數 3.00%；於高職層級有 2,297 人，占該層級全體畢業人數 2.23%；於高中層級有 2,848 人，占該層級全體畢業人數 2.16%；於大專科層級有 2,390 人，占該層級全體畢業人數 0.93%；於碩士班層級有 123 人，占該層級全體畢業人數 0.21%。博士班層級僅有 1 人，占該層級全體畢業人數 0.03%。

與 96 學年度畢業人數統計比較，97 學年度原住民自大專以上學校畢業的數量較上學年度增加。以占各該層級全體畢業人數的比率來看，原住民自大專畢業人數比率從 96 學年度的 0.88% 升至 0.93%，升幅為 0.05 百分點；原住民獲得碩士學位的人數比率從 96 學年度 0.15% 升至 0.21%，升幅為 0.06 百分點；惟原住民獲得博士學位的人數比率從 96 年度 0.32% 下降至 0.03%，下降 0.29 百分點；人數上相比，96 學年度的畢業人數為 10 人，而 97 學年度畢業生僅有 1 人。其他詳細資料請參閱附表 2-1~2-6。

表 2-1-5 97 學年度各級學校原住民畢業生人數及比率摘要表

	全體 畢業生數	非原住民 畢業生數	原住民 畢業生數	原住民畢業生數占全 體畢業生數百分比(%)	非原住民畢業生 數結構百分比(%)	原住民畢業生數結 構百分比(%)
小計	1,182,175	1,156,211	25,964	2.20%	100.00%	100.00%
博士	3,589	3,588	1	0.03%	0.31%	0.004%
碩士	57,674	57,551	123	0.21%	4.98%	0.47%
大專	255,899	253,509	2,390	0.93%	21.93%	9.21%
高中	131,669	128,821	2,848	2.16%	11.14%	10.97%
高職	103,064	100,767	2,297	2.23%	8.72%	8.85%
國中	316,080	306,597	9,483	3.00%	26.52%	36.52%
國小	314,200	305,378	8,822	2.81%	26.41%	33.98%

註：1.資料來源：教育部統計處

2.畢業生結構百分比=各學級畢業生人數/畢業生總人數，畢業生結構百分比以了解所有畢業生各學級的佔比

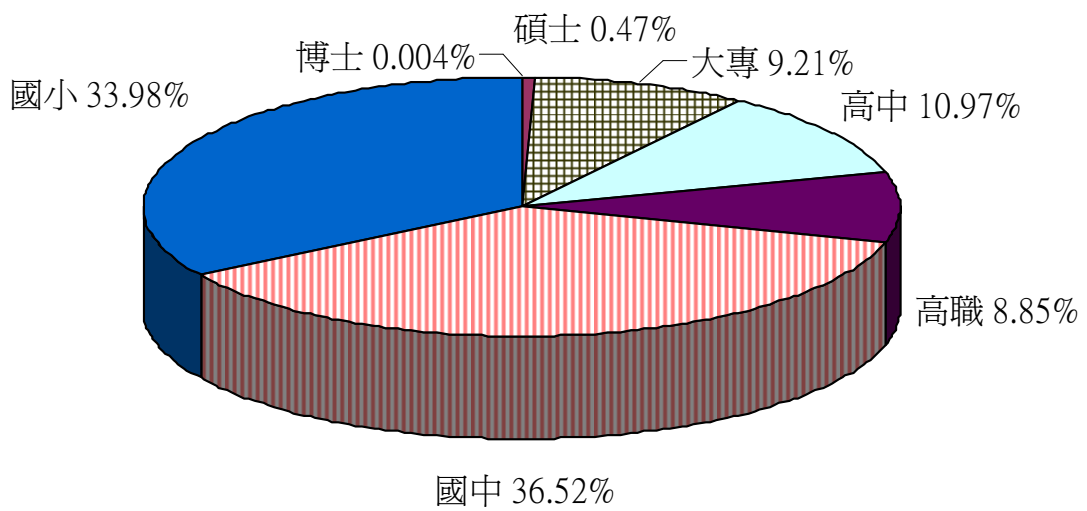


圖 2-1-3 97 學年度原住民學生在各級學校畢業人數比率結構圖

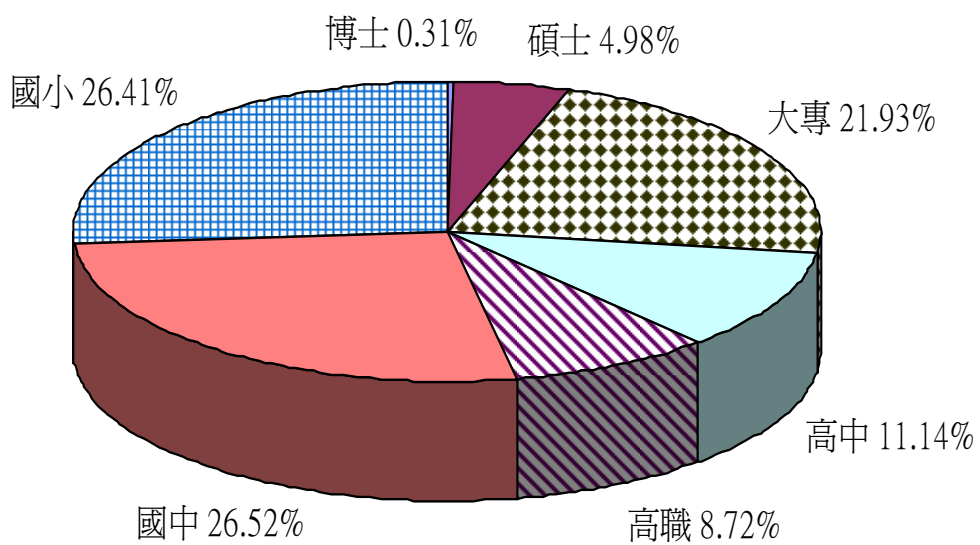


圖 2-1-4 97 學年度非原住民學生在各級學校畢業人數比率結構圖

## (六)97 學年度國中及高中職畢業生升學與就業狀況

表 2-1-5 為 97 學年度高中、高職與國中原住民畢業學生之升學就業狀況統計分析表。97 學年度原住民畢業生有 83.41%繼續升學，8.82%選擇就業，未升學未就業者有 6.13%，另有 1.64%的原住民畢業生出路不詳；高中畢業之原住民學生有 75.84%繼續升學，11.76%已進入就業市場，而仍有 10.71%處於未升學未就業的狀態，並有 1.69%的原住民高中畢業生出路不詳。從高職畢業之原住民學生有 57.12%繼續升學，25.56%已進入就業市場，而仍有 14.54%處於未升學未就業的狀態，並有 2.78%的原住民高職畢業生出路不詳。從國中畢業之原住民學生有 93.47%繼續升學，3.07%進入就業市場，未升學也未就業有 2.15%，並有 1.31%的原住民國中畢業生出路不詳。就升學率來看，高中職全體升學率為 87.37%，較高中職原住民學生升學率 67.48%高出 19.89 百分點，較 97 學年度的差距更大，其中高中職之原住民學生升學率皆低於高中職全體學生升學率 19%以上，是一個值得注意的現象。

在每一個教育層級，原住民畢業生的升學比率均較全體學生為低，而就業比率則較高，也有較多的畢業生出路不詳。與 96 學年度調查資料相比較，97 學年度原住民國中畢業生的升學率均有提高，高中及高職則有下降，而在就業率方面國中及高職皆有下降，高中有上升，在未升學及未就業部分皆呈現上升趨向；在出路不詳比率除了高中有所增加外，其他皆略幅下降。其他詳細資料請參閱附表 2-10。

表 2-1-6 97 學年度國中及高中職畢業生升學與就業狀況統計表

	全體學生數					原住民學生數				
	小計	升學	就業	未升學 未就業	其他	小計	升學	就業	未升學 未就業	其他
總計	514,644	478,570	19,045	14,021	3,008	13,289	11,084	1,172	814	219
百分比	100%	92.99%	3.70%	2.72%	0.59%	100%	83.41%	8.82%	6.13%	1.64%
高中職	<b>234,733</b>	<b>205,093</b>	<b>16,790</b>	<b>11,339</b>	<b>1,511</b>	<b>5,145</b>	<b>3,472</b>	<b>922</b>	<b>639</b>	<b>112</b>
百分比	<b>100%</b>	<b>87.37%</b>	<b>7.15%</b>	<b>4.83%</b>	<b>0.65%</b>	<b>100%</b>	<b>67.48%</b>	<b>17.92%</b>	<b>12.42%</b>	<b>2.18%</b>
高中	131,669	125,827	2,058	3,405	379	2,848	2,160	335	305	48
百分比	100%	95.56%	1.56%	2.59%	0.29%	100%	75.84%	11.76%	10.71%	1.69%
高職	103,064	79,266	14,732	7,934	1,132	2,297	1,312	587	334	64
百分比	100%	76.91%	14.29%	7.70%	1.10%	100%	57.12%	25.56%	14.54%	2.78%
國中	279,911	273,477	2,255	2,682	1,497	8,144	7,612	250	175	107
百分比	100%	97.70%	0.81%	0.96%	0.53%	100%	93.47%	3.07%	2.15%	1.31%

註：1.高中職資料來源：教育部中部辦公室，國中資料來源：本調查。2.高中包含普通科及綜合高中。

3.其他以連絡不到此原因為主。

## (七)97 學年度大專院校畢業生科系類別

圖 2-1-6 為 97 學年度原住民大專院校生對照於全體大專院校生在各科系類別的畢業人數比率分布圖。資料顯示 97 學年度原住民大專院校生在各科系類別畢業人數比率前五名者分別為醫藥衛生學類(22.47%)、民生學門(14.35%)、商業及管理學類(12.55%)、工程學類(12.05%)、社會服務學門(8.08%)，此五類科的原住民大專院校畢業學生人數共占有原住民大專院校畢業學生人數的 69.5%。若將原住民大專院校生畢業科系的人數比率與全國大專院校生畢業人數比率相比較，則發現原住民大專院校生在醫藥衛生學門畢業比率遠高於全國大專院校生在該科系類別的畢業人數比率(9.77%)，在民生學門(7.18%)、社會服務學門(3.64%)、教育學門(2.23%)、農業科學學門(1.78%)、環境保護學門(0.23%)、獸醫學門(0.11%)、軍警國防安全學門(0.05%)等學門皆為原住民學生畢業率較大。而全國大專院校生則在商業及管理學門(21.18%)、工程學門(22.67%)、電算機學門(6.75%)等的畢業人數比率較原住民大專生高。其他詳細資料請參閱附表 2-6。

表 2-1-7 97 學年度原住民大專畢業生與全體大專畢業生在各科系類別比率

科系	全體畢業人數	全體畢業比率	原住民畢業人數	原住民畢業比率
醫藥衛生學門	25,004	9.77	537	22.47
民生學門	18,370	7.18	343	14.35
商業及管理學門	54,189	21.18	300	12.55
工程學門	58,008	22.67	288	12.05
社會服務學門	9,304	3.64	193	8.08
人文學門	21,781	8.51	180	7.53
教育學門	5,719	2.23	119	4.98
電算機學門	17,281	6.75	94	3.93
社會及行為科學學門	7,320	2.86	62	2.59
農業科學學門	4,547	1.78	55	2.30
設計學門	6,687	2.61	43	1.80
傳播學門	5,240	2.05	32	1.34
法律學門	3,273	1.28	30	1.26
藝術學門	3,898	1.52	28	1.17
生命科學學門	3,726	1.46	18	0.75
環境保護學門	588	0.23	15	0.63
運輸服務學門	2,189	0.86	13	0.54
建築及都市規劃學門	2,249	0.88	11	0.46
自然科學學門	3,284	1.28	10	0.42
數學及統計學門	2,820	1.10	8	0.33
軍警國防安全學門	140	0.05	8	0.33
獸醫學門	282	0.11	3	0.13
其他學門	-	-	-	-



## 二、各級學校學生異動情形

### (一)國中小學生轉學(轉出)狀況

表2-2-1為國中小學校97學年度全體學生與原住民學生轉學(轉出)狀況的統計。97學年度各級學校學生轉學資料顯示，以轉學率的數值來看，轉學率隨學校層級的升高而降低，此一趨勢原住民學生與全體學生並無不同，中等以下各級學校原住民學生的轉學率，國中轉學率部分高於同級的全體學生約2.02百分點。國小轉學率部分則高於同級全體學生約3.36百分點。

中等以下各級學校原住民學生的轉學率都高於同級的全體學生。在國中小階段，原住民學生轉學人數占該階段全體學生轉學人數的比率，皆高於非原住民學生人數占該階段全體學生人數的比率。若與前一學年度的調查結果相比，則各級學校全體學生與原住民學生的轉學率雖較前一學年度略有增減，但大致持平。

表2-2-1 97學年度國中小學校學生轉學(轉出)狀況統計表

	97學年度就學人數	97學年度轉學人數	轉學率
<b>全體學生總計</b>	2,444,278	80,292	3.28%
國中	826,936	20,641	2.50%
國小	1,617,342	59,651	3.69%
<b>原住民學生總計</b>	68,476	4,236	6.19%
國中	23,361	1,056	4.52%
國小	45,115	3,180	7.05%
<b>原住民學生/全體學生總計</b>	2.80%	5.28%	
國中	2.83%	5.12%	
國小	2.79%	5.33%	

註：1.97學年度就學人數係依98學年度有回卷學校之97學年度在學人數加總，國中共回收803所，國小共回收2,539所2.此部份僅針對轉出部份進行計算。2. 國中小轉學資料來源：本調查。3.詳細內容請參閱附表2-11。

### (二)各級學校學生休學狀況

表2-2-2為97學年度各級學校全體學生與原住民學生休學狀況的統計。由表數據可知，97學年度各級學校學生休學資料顯示，不論是全體學生亦或原住民學生，大專與高中職都是最容易發生休學狀況的求學階段。此外，數據亦顯示，原住民學生的休學率，在國小階段為0.002%，國中為0.03%，高中職為3.72%，大專為9.17%。以上顯示在高中職階段，原住民學生休學率高於全體學生休學率約2.18百分點。而大專部分，則全體學生休學率略高於原住民學生約2.3百分點。因此，若與前一學年度的調查結果相比，原住民學生在大專的休學率有增加，而其他學籍均有降低的趨勢。

表2-2-2 97學年度各級學校學生休學狀況統計表

	97學年度就學人數	97學年度休學人數	休學率
<b>全體學生總計</b>	4,454,460	102,571	2.30%
大專	1,337,455	91,836	6.87%
高中職	673,201	10,343	1.54%
國中	826,936	169	0.02%
國小	1,617,342	223	0.01%
<b>原住民學生總計</b>	100,909	2,108	2.09%
大專	16,418	1,502	9.15%
高中職	16,060	598	3.72%
國中	23,361	7	0.03%
國小	45,115	1	0.002%
<b>原住民學生/全體學生總計</b>	2.27%	2.06%	
大專	1.23%	1.64%	
高中職	2.39%	5.78%	
國中	2.83%	4.14%	
國小	2.79%	0.45%	

註：1.97學年度就學人數係依98學年度有回卷學校之97學年度在學人數加總，高中職共回收430所，國中共回收803所，國小共回收2,539所

2.休學定義：該生因臨時變故不克繼續就學者，可暫中斷其學業，並「保留」該生學籍

3.資料來源：大專院校(包含博碩士)全體及原住民學生休學資料來源：教育部統計處，高中職全體學生休學資料來源：教育部中部辦公室，高中職原住民休學資料來源：由本調查彙整。4.詳細內容請參閱附表2-11~2-13。

### (三)高中職以上學校退學狀況

表2-2-3為97學年度中等以上學校全體學生與原住民學生退學狀況的統計分析。依表2-2-3資料顯示，97學年度中等以上學校學生退學，在大專部分退學率較高，而高中職的退學率較低。此一現象對全體學生和原住民學生皆然。原住民學生在博碩士退學率高於同級學校的全體學生，大專退學率高於同級學校的全體學生，高2.4百分點，高中職原住民學生的退學率約較全體學生退學率高0.08百分點。

表2-2-3 97學年度高中職以上學校學生退學狀況統計表

	97學年度就學人數	97學年度退學人數	退學率
<b>全體學生總計</b>	2,010,656	70,997	3.53%
博士	32,891	1,613	4.90%
碩士	180,809	7,483	4.14%
大專	1,123,755	63,009	5.61%
高中職	673,201	7,989	1.19%
<b>原住民學生總計</b>	32,478	1,479	4.55%
博士	38	5	13.16%
碩士	642	45	7.01%
大專	15,738	1,225	7.78%
高中職	16,060	204	1.27%
<b>原住民學生/全體學生總計</b>	1.62%	2.08%	
博士	0.12%	0.31%	
碩士	0.36%	0.60%	
大專	1.40%	1.94%	
高中職	2.39%	2.55%	

註：1.博碩士及大專全體及原住民學生退學資料來源：教育部統計處。

2.高中職全體學生退學資料來源：教育部中部辦公室，高中職原住民學生退學資料來源：本調查。

3.97學年度就學人數係依98學年度有回卷學校之97學年度在學人數加總，高中職共回收430所

4.退學定義：違反校規或是學業成績不良等所做的處理，將該生在校的學籍開除。5.內容詳見附表2-12~2-13

表2-2-4為97學年度大專以上學校全體學生與原住民學生退學原因。依表2-2-4可看出各學籍之學生皆以「志趣不合」為最主要退學原因，原住民學生與一般學生皆相同。

表2-2-4 97學年度大專以上學校學生退學原因

	退學總人數	退學原因			
		因學業成績	因操行成績	因志趣不合	其他原因
<b>全體學生總計</b>	72,105	13,241	740	47,476	10,648
各原因比例		18.36%	1.03%	65.84%	14.77%
博士		210	1	868	534
碩士		701	4	4,663	2,115
大專		12,330	735	41,945	7,999
<b>原住民學生總計</b>	1,275	264	42	754	215
各原因比例		20.71%	3.29%	59.14%	16.86%
博士		0	0	2	3
碩士		6	0	25	14
大專		258	42	727	198

#### (四)各級學校失學狀況

表2-2-5為97學年度中等以下各級學校原住民學生中途輟學狀況的統計分析，圖2-2-1~2-2-7則為各級學校原住民學生中途輟學原因的統計分析。依資料顯示，97學年度中等以下各級學校學生中途輟學資料顯示，全體學生以國中為失學最多的求學階段，原住民學生亦然，國小的中途輟學率則相對較低，不過，在各教育階段上原住民學生的中輟率卻較同級的全體學生高，差距最大的在國中階段，原住民學生較全體學生中輟率高1.68百分點。

原住民學生中途輟學原因的統計結果與前年度的調查結果相似。除國小階段主因為家庭因素外，其餘各級學校原住民學生的中輟原因都以個人因素占首位，除了國中階段次要因素為社會因素、高職階段次要因素為其他因素，其餘各級學校原住民學生的次要中輟原因皆為家庭因素；除了國中小及高職外，其餘皆以其他因素為第三，學校因素及社會因素則居末位或第四。國小階段原住民學生的中輟原因則以家庭因素為首位，以下依序是個人因素、社會因素、學校因素為第四，其他因素居末位。針對高中職中途失學之因素深入了解，在個人因素方面，原住民高中職學生皆以「不適應學校課程、生活」最多；在家庭因素方面，高中職學生皆以「需工作貼補家庭」為最多。

與去年調查資料相較，本年度各級學校的中輟率在高中、國中及國小階段皆降低，且全體學生與原住民學生皆有此現象。

表2-2-5 97學年度各級學校學生中途輟學狀況統計表

	97學年度就學人數	97學年度中輟人數	中輟率
<b>全體學生總計</b>	3,280,424	6,123	0.19%
高中職	673,201	1,080	0.16%
國中	939,382	4,221	0.45%
國小	1,667,841	822	0.05%
<b>原住民學生總計</b>	90,343	800	0.89%
高中職	16,060	104	0.65%
國中	26,332	560	2.13%
國小	47,951	136	0.28%

	97學年度就學人數	97學年度中輟人數	中輟率
<b>原住民學生/全體學生總計</b>	2.75%	13.07%	
高中職	2.39%	9.63%	
國中	2.80%	13.27%	
國小	2.88%	16.55%	

註：1.國中小資料來源：教育部訓委會，國中小之97學年度就學人數為整體人數。高中職之97學年度就學人數係依98學年度回卷學校之97學年度在學人數加總，高中職共回收430所。2.高中職資料來源：本調查3.內容詳見附表2-11、2-15

圖2-2-1~2-2-6則為97學年度各級學校原住民學生中途輟學原因的統計分析。圖中顯示，除國小階段外，其餘各級學校原住民學生的中輟原因都以個人因素占首位，國小階段原住民學生的中輟原因則以家庭因素占首位。國中小全體學生的中輟原因與原住民學生大致相同（參見附表2-14~2-16）。與96學年度相比，學校因素(96學年度9.84%，97學年度10.92%)導致原住民學生中輟這個原因比率有些微的增加，但學生的個人問題和家庭問題等才是最重要的關鍵。另外，學校雖非導致學生中輟的立即的、顯著的原因，但學校的課程設計問題，以及提供學生支援的系統運作不足等，卻是整體中輟問題結構的一部份。

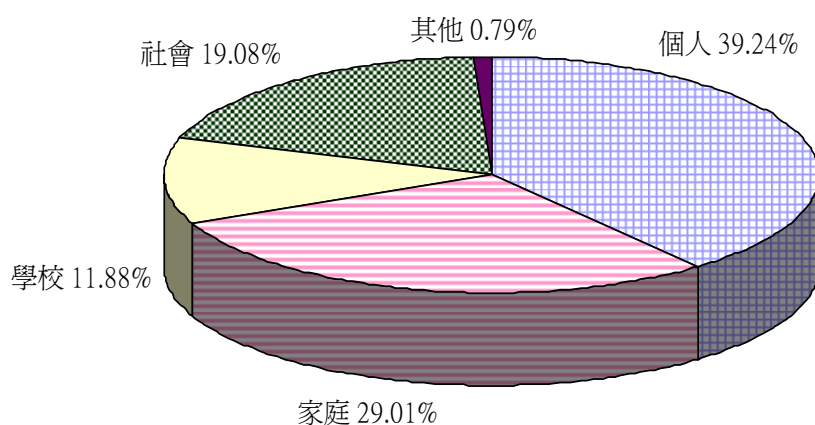


圖2-2-1. 國中小全體中輟學生之中輟原因

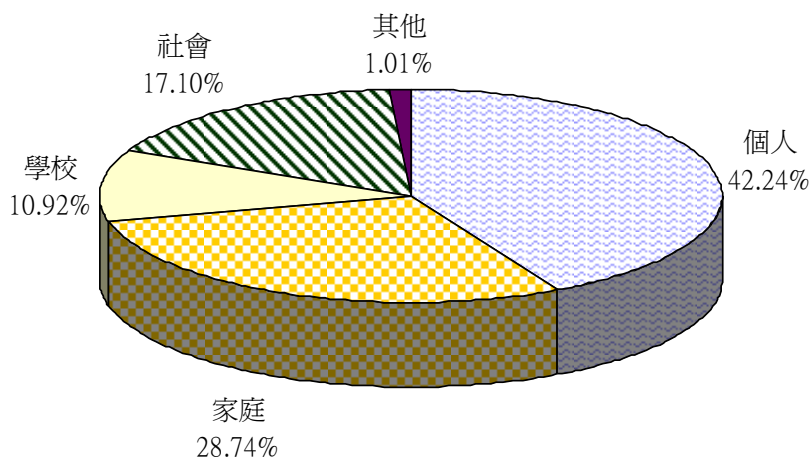


圖2-2-2. 國中小原住民中輟學生之中輟原因

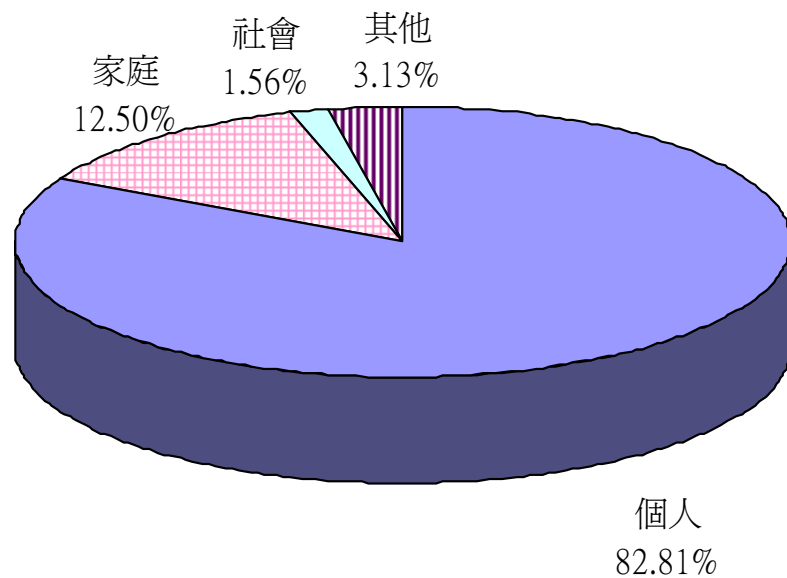


圖2-2-3. 高中原住民學生中輟原因

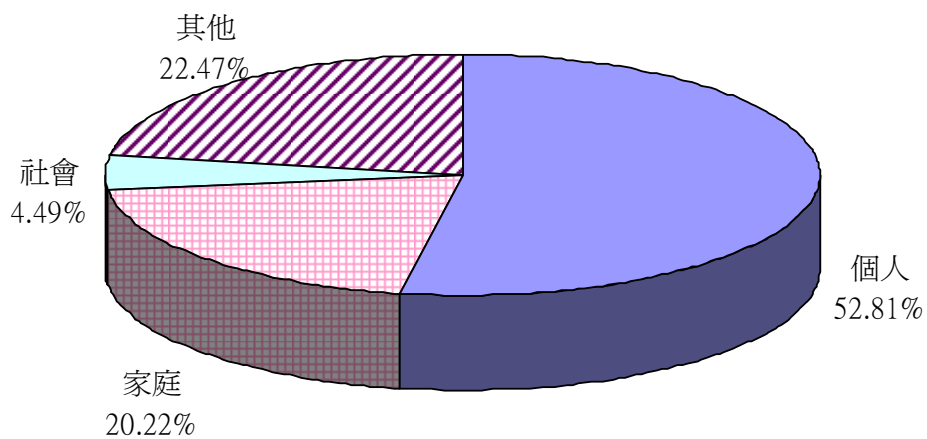


圖2-2-4. 高職原住民學生中輟原因

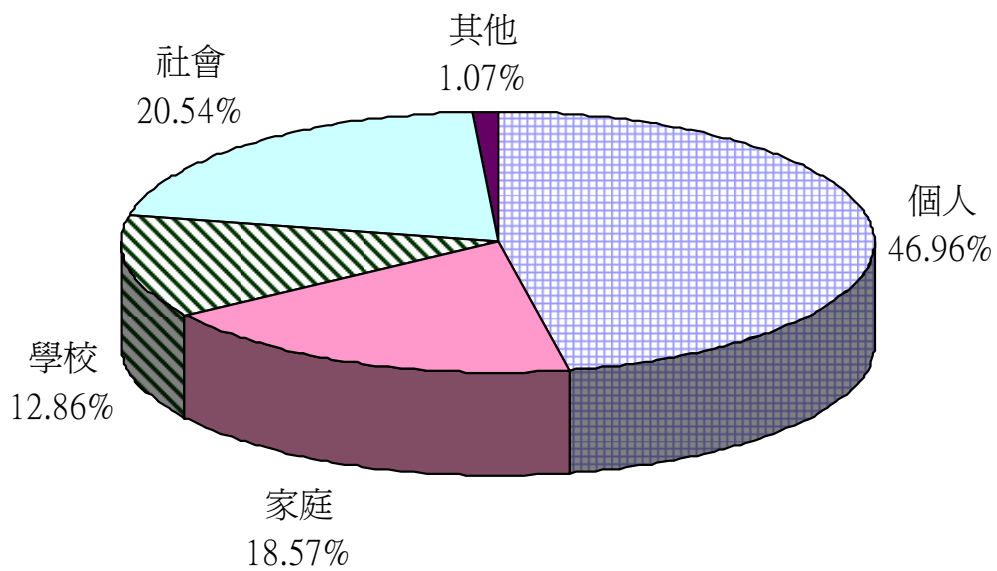


圖2-2-5. 國中原住民學生中輟原因

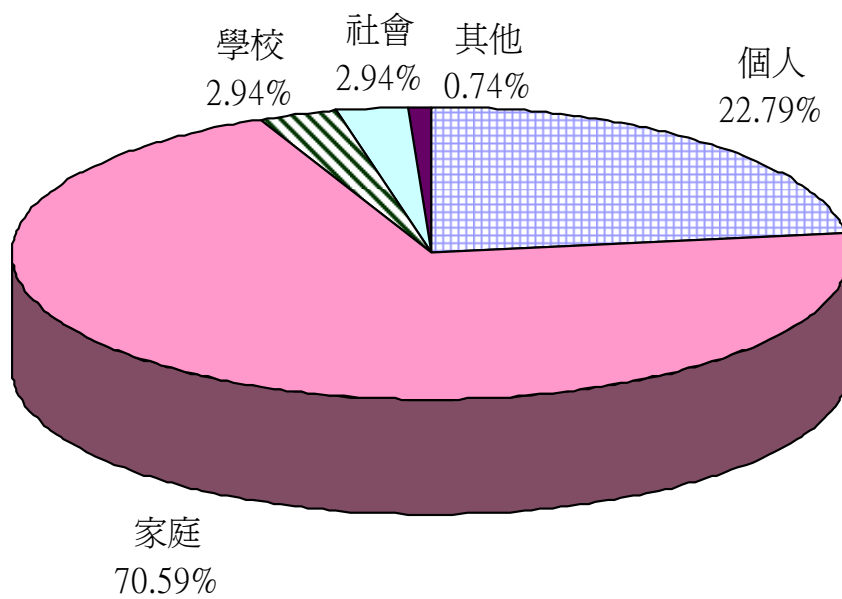


圖2-2-6. 國小原住民學生中輟原因

### 三、高中職以下學校學生低收入戶、單親家庭、隔代教養與依親教養情形<sup>a</sup>

本章關於高中職以下學校學生低收入戶、單親家庭、隔代教養與依親教養狀況之調查，據表 2-3-1 調查結果得知，98 學年度來自低收入戶的高中職以下學校原住民學生數占全體來自低收入戶學生數之比率是 11.63%，皆高於隔代教養 7.56%、依親教養 7.43%、及單親家庭 5.34%，其中又以來自低收入戶的原住民國小學生數占全體來自低收入戶國小學生數的 13.74% 為最高。關於 98 學年度低收入戶、單親家庭、隔代教養與依親教養詳細敘述分別如下：

表 2-3-1 98 學年度高中職以下學校學生家庭狀況統計表

	全體學生數				原住民學生數				占全體學生數比重(%)			
	低收入戶	隔代教養	依親教養	單親家庭	低收入戶	隔代教養	依親教養	單親家庭	低收入戶	隔代教養	依親教養	單親家庭
<b>總計</b>	<b>73,874</b>	<b>59,805</b>	<b>27,272</b>	<b>312,584</b>	<b>8,590</b>	<b>4,521</b>	<b>2,025</b>	<b>16,706</b>	<b>11.63%</b>	<b>7.56%</b>	<b>7.43%</b>	<b>5.34%</b>
高中	6,393	2,769	2,960	25,176	828	342	190	1,686	12.95%	12.35%	6.42%	6.70%
高職	11,414	4,703	4,448	37,635	667	189	289	1,431	5.84%	4.02%	6.50%	3.80%
國中	22,907	15,789	6,967	98,333	2,538	1,102	568	5,107	11.08%	6.98%	8.15%	5.19%
國小	33,160	36,544	12,897	151,440	4,557	2,888	978	8,482	13.74%	7.90%	7.58%	5.60%

#### (一)高中職以下學校學生低收入戶狀況

表 2-3-2 為本年度高中職以下學校學生來自低收入戶人數的統計分析，低收入戶係指依據社會救助法規定由中央、直轄市主管機關參照中央主計機關每年所公布最低生活費用調查其家庭環境經濟狀況等項目後核定。依據 98 學年度全體高中、高職學生來自低收入戶的比率依序是 1.44% 與 4.90%，而原住民高中、職學生來自低收入戶的比率則依次是 8.25% 與 9.36%。國中全體學生中來自低收入戶的比率是 2.78%，而原住民國中生來自低收入戶的比率為 10.56%。國小全體學生來自低收入戶的比率是 2.16%，而國小原住民學生來自低收入戶的比率是 10.15%。此資料顯示，各階段的原住民學生來自於低收入戶的比率皆高於全體學生比率。

表 2-3-2 98 學年度高中職以下學校學生低收入戶狀況統計表

	全體學生			原住民學生			原住民學生／全體學生	
	就學人數	低收入戶人數	低收入戶率(%)	就學人數	低收入戶人數	低收入戶率(%)	就學比率(%)	低收入戶比率(%)
<b>總計</b>	<b>3,038,741</b>	<b>73,874</b>	<b>2.43%</b>	<b>86,099</b>	<b>8,590</b>	<b>9.98%</b>	<b>2.83%</b>	<b>11.63%</b>
高中	445,004	6,393	1.44%	10,035	828	8.25%	2.26%	12.95%
高職	232,762	11,414	4.90%	7,129	667	9.36%	3.06%	5.84%
國中	824,627	22,907	2.78%	24,023	2,538	10.56%	2.91%	11.08%
國小	1,536,348	33,160	2.16%	44,912	4,557	10.15%	2.92%	13.74%

註：1.就學人數係依 98 學年度有回卷學校之在學人數加總，大專共回收 163 所，高中職共回收 430 所，國中共同回收 803 所，國小共同回收 2,539 所 2.內容詳見附表 2-17

a：本節資料來源主要來自各級學校所填報之資料。

如果以原住民就學人數占全體就學人數的比率來看，高中原住民學生數占高中全體學生數的 2.26%，但來自低收入戶的原住民高中學生數卻占全體來自低收入戶高中學生數的 12.95%。高職原住民就學人數占高職全體就學人數的 3.06%，但來自低收入戶的原住民高職學生數卻占全體來自低收入戶高職學生數的 5.84%。國中原住民就學人數占國中全體就學人數的 2.91%，但來自低收入戶的原住民國中學生數卻占全體來自低收入戶國中學生數的 11.08%。國小原住民就學人數占國小全體就學人數的 2.92%，但來自低收入戶的原住民國小學生數卻占全體來自低收入戶國小學生數的 13.74%。

以上兩種資料皆顯示，原住民高中以下學生來自低收入戶的比率遠較全體學生來自低收入戶的比率為高，可能意味著原住民低收入戶子女的升學機會因家庭經濟狀況而受限。

## (二)高中職以下學校學生單親家庭狀況

表 2-3-3 為本年度原住民高中職以下學生來自單親家庭人數的統計分析，單親家庭係指是因離婚、喪偶、養父或養母和養子女所構成的生活組合方式。依據全體高中、職學生來自單親家庭的比率依序是 5.66%與 16.17%，而原住民高中、職學生來自單親家庭的比率則依次是 16.80%與 20.07%。國中全體學生中來自單親家庭的比率是 11.92%，而原住民國中生來自單親家庭的比率則達 21.26%。國小全體學生來自單親家庭的比率是 9.86%，而國小原住民學生來自單親家庭的比率是 18.89%。

如果以原住民就學人數占全體就學人數的比率來看，高中原住民就學人數占高中全體就學人數的 2.26%，但來自單親家庭的原住民高中學生數卻占全體來自單親家庭高中學生數的 6.70%。高職原住民就學人數占高職全體就學人數的 3.06%，但來自單親家庭的原住民高職學生數卻占全體來自單親家庭高職學生數的 3.80%。國中原住民就學人數占國中全體就學人數的 2.91%，但來自單親家庭的原住民國中學生數卻占全體來自低收入戶國中學生數的 5.19%。國小原住民就學人數占國小全體就學人數的 2.92%，但來自單親家庭的原住民國小學生數卻占全體來自低收入戶國小學生數的 5.60%。

以上兩種資料皆顯示，原住民高中學生來自單親家庭的比率較全體學生來自單親家庭的比率高出甚多。與去年度調查資料相比較，可發現不論學校層級，本年度原住民高中職、國中及國小學生來自單親家庭的比率都普遍增加了。



表 2-3-3 98 學年度高中職以下學校學生單親家庭狀況統計表

	全體學生			原住民學生			原住民學生／全體學生	
	就學人數	單親家庭人數	單親家庭率 (%)	就學人數	單親家庭人數	單親家庭率 (%)	就學比率 (%)	單親家庭比率 (%)
總計	3,038,741	312,584	10.29%	86,099	16,706	19.40%	2.83%	5.34%
高中	445,004	25,176	5.66%	10,035	1,686	16.80%	2.26%	6.70%
高職	232,762	37,635	16.17%	7,129	1,431	20.07%	3.06%	3.80%
國中	824,627	98,333	11.92%	24,023	5,107	21.26%	2.91%	5.19%
國小	1,536,348	151,440	9.86%	44,912	8,482	18.89%	2.92%	5.60%

註：1.就學人數係依 98 學年度有回卷學校之在學人數加總，大專共回收 163 所，高中職共回收 430 所，國中回收 803 所，國小共回收 2,539 所 2.內容詳見附表 2-17

### (三)高中職以下學校學生隔代教養狀況

表 2-3-4 為本年度原住民中小學生來自隔代教養家庭人數的統計分析，隔代教養係指(外)祖父母與孫子女所組成的家庭。依據全體高中、職學生來自隔代教養家庭的比率依序是 0.62% 與 2.02%，而原住民高中、職學生來自隔代教養家庭的比率則依次是 3.41% 與 2.65%。國中全體學生中來自隔代教養家庭的比率是 1.91%，而原住民國中生來自隔代教養家庭的比率則達 4.59%。國小全體學生來自隔代教養家庭的比率是 2.38%，而國小原住民學生來自隔代教養家庭的比率是 6.43%。

如果以原住民就學人數占全體就學人數的比率來看，高中原住民就學人數占高中全體就學人數的 2.26%，但來自隔代教養家庭的原住民高中學生數卻占全體來自隔代教養家庭高中學生數的 12.35%。高職原住民就學人數占高職全體就學人數的 3.06%，但來自隔代教養家庭的原住民高職學生數卻占全體來自隔代教養家庭高職學生數的 4.02%。國中原住民就學人數占國中全體就學人數的 2.91%，但來自隔代教養家庭的原住民國中學生數卻占全體來自隔代教養家庭國中學生數的 6.98%。國小原住民就學人數占國小全體就學人數的 2.92%，但來自隔代教養家庭的原住民國小學生數卻占全體來自隔代教養家庭國小學生數的 7.90%。

以上兩種資料皆顯示，原住民高中以下學生來自隔代教養家庭的比率遠較全體學生來自隔代教養家庭的比率為高。此外，若與去年調查資料相比較，來自隔代教養家庭的原住民學生占全體來自隔代教養家庭學生比率，高中職及國中有增加的現象。

另依據附表 2-17 所顯示的數據，可發現在國中部份，原住民學生隔代教養狀況者，以來自原住民重點地區較多。至於國小部份，原住民學生有低收入戶、隔代教養、依親教養狀況者，均以來自原住民重點地區為多。

表 2-3-4 98 學年度高中職以下學校學生隔代教養狀況統計表

	全體學生			原住民學生			原住民學生／全體學生	
	就學人數	隔代教養人數	隔代教養率(%)	就學人數	隔代教養人數	隔代教養率(%)	就學比率(%)	隔代教養比率(%)
總計	3,038,741	59,805	1.97%	86,099	4,521	5.25%	2.83%	7.56%
高中	445,004	2,769	0.62%	10,035	342	3.41%	2.26%	12.35%
高職	232,762	4,703	2.02%	7,129	189	2.65%	3.06%	4.02%
國中	824,627	15,789	1.91%	24,023	1,102	4.59%	2.91%	6.98%
國小	1,536,348	36,544	2.38%	44,912	2,888	6.43%	2.92%	7.90%

註：1.就學人數係依 98 學年度有回卷學校之在學人數加總，大專共回收 163 所，高中職共回收 430 所，國中共回收 803 所，國小共回收 2,539 所 2.內容詳見附表 2-17

#### (四)高中職以下學校學生依親教養狀況

表 2-3-5 為本年度原住民中小學生來自依親教養家庭人數的統計分析，依親教養係指小孩與父母其中一方或其他親屬同住。依據全體高中、職學生來自依親教養家庭的比率依序是 0.67%與 1.91%，而原住民高中、職學生來自依親教養家庭的比率則依次是 1.89%與 4.05%。國中全體學生中來自依親教養家庭的比率是 0.84%，而原住民國中生來自依親教養家庭的比率則達 2.36%。國小全體學生來自依親教養家庭的比率是 0.84%，而國小原住民學生來自依親教養家庭的比率是 2.18%。

如果以原住民就學人數占全體就學人數的比率來看，高中原住民就學人數占高中全體就學人數的 2.26%，但來自依親教養家庭的原住民高中學生數卻占全體來自依親教養家庭高中學生數的 6.42%。高職原住民就學人數占高職全體就學人數的 3.06%，但來自依親教養家庭的原住民高職學生數卻占全體來自依親教養家庭高職學生數的 6.50%。國中原住民就學人數占國中全體就學人數的 2.91%，但來自依親教養家庭的原住民國中學生數卻占全體來自依親教養家庭國中學生數的 8.15%。國小原住民就學人數占國小全體就學人數的 2.92%，但來自依親教養家庭的原住民國小學生數卻占全體來自依親教養家庭國小學生數的 7.58%。

以上兩種資料皆顯示，原住民高中以下學生來自依親教養家庭的比率遠較全體學生來自依親教養家庭的比率為高。此外，若與去年調查資料相比較，來自依親教養家庭的原住民學生占全體來自隔代教養家庭學生比率，國中及高中有下降的現象，但高職及國小卻有增加的現象。

表 2-3-5 98 學年度高中職以下學校學生依親教養狀況統計表

	全體學生			原住民學生			原住民學生／全體學生	
	就學人數	依親教養人數	依親教養率(%)	就學人數	依親教養人數	依親教養率(%)	就學比率(%)	依親教養比率(%)
總計	3,038,741	27,272	0.90%	86,099	2,025	2.35%	2.83%	7.43%
高中	445,004	2,960	0.67%	10,035	190	1.89%	2.26%	6.42%
高職	232,762	4,448	1.91%	7,129	289	4.05%	3.06%	6.50%
國中	824,627	6,967	0.84%	24,023	568	2.36%	2.91%	8.15%
國小	1,536,348	12,897	0.84%	44,912	978	2.18%	2.92%	7.58%

註：1.就學人數係依 98 學年度有回卷學校之在學人數加總，大專共回收 163 所，高中職共回收 430 所，國中共回收 803 所，國小共回收 2,539 所 2.內容詳見附表 2-17

#### 四、各級學校原住民族籍教師資料<sup>a</sup>

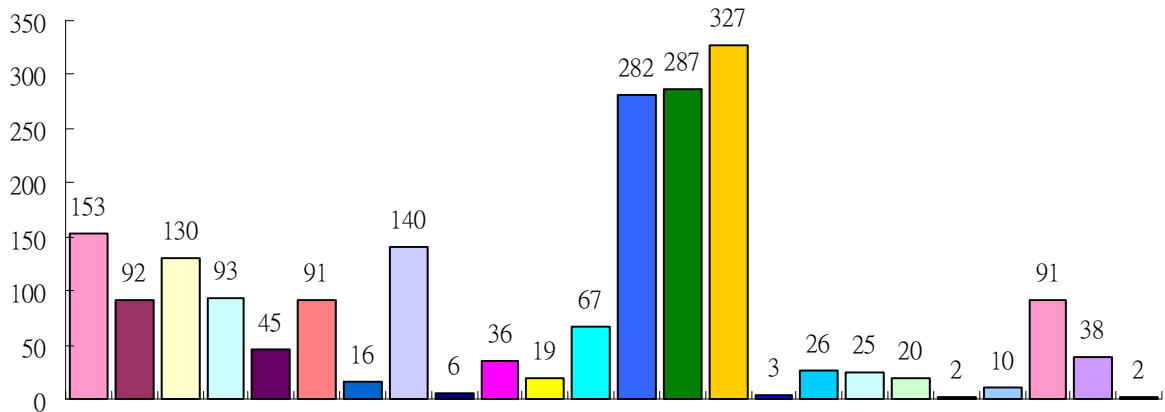
經由各級學校所填報的資料中(回收率請參閱調查報告分析p5)，本年度共蒐集2,001位原住民族籍教師資料(國小至大專)。依所獲得的資料分析，本節將就全省原住民族籍教師之「任教學校縣市」、「任教學校公私立別」、「任教學校級別」、「職務別」、「性別」、「族籍別」、「教育程度」、「畢業科系類別」、「年齡」、「任教年資」、「現任學校年資」及「異動情形」的分佈狀況加以呈現圖2-4-1～圖2-4-11。另將在就原住民族籍教師之「任教學校級別」、「職務別」、「族籍別」、「教育程度」及「性別」等五個角度與其他各個向度的變項做交叉分析呈現於附表19～23，以了解全省原住民族籍教師的背景分佈概況。本年度的調查結果顯示，除了原住民族籍教師人數略有變動外，多數的百分比統計數據皆與前一年度相同或只有極少差異。

圖2-4-1顯示98學年度原住民族籍教師所任教的學校以花蓮縣為最多有327位(16.34%)，台東縣次之有287位(14.34%)，屏東縣亦有282位(14.09%)，其他依序為台北縣153位，南投縣140位，桃園縣130位，新竹縣有93位，宜蘭縣92位，台北市91位，台中縣91位原住民族籍教師在該縣學校任教，高雄縣有67位，苗栗縣有45位及高雄市各有38位，其餘縣市之原住民族籍教師數則在30位以下。圖2-4-2顯示原住民族籍教師有92.65%任教於公立學校，只有7.35%任教於私立學校。圖2-4-3顯示原住民族籍教師中有68.52%為國小教師，國中教師占17.69%，高中職教師共占10%，而擔任大專院校教職的原住民族籍教師比率為3.80%。

圖2-4-4顯示原住民族籍教師中有近5成(49.63%)現為專任(合格)教師，有18.74%現任組長，主任占18.19%，有6.40%現為校長，另外有7.05%左右為兼任(代理)教師。圖2-4-5顯示原住民族籍教師中的男女比率分別為47.73%與52.57%。圖2-4-6顯示原住民族籍教師以阿美族為最多占24.89%，其次為泰雅族22.29%、排灣族20.49%，再其次為布農族10.64%、太魯閣族5.70%、卑南族4.50%、賽德克族4.00%，魯凱族3.20%、鄒族2.00%，其他各族籍教師的比率皆不及2%。圖2-4-7顯示原住民族籍教師中大學畢業者最多占76.06%，碩士畢業者有17.19%，博士學歷者占2.90%，專科畢業者占2.50%，高中職以下畢業者合計不到1.35%。圖2-4-8顯示原住民族籍教師中有1,380位(68.97%)畢業於教育學門，其次為人文學門與民生學門各有189位與151位(各占9.45%、7.55%)，其餘學類則零星分佈。

-----  
a：本節資料主要來自各級學校所填報該校原住民族籍教師資料而得。

圖2-4-9顯示原住民族籍教師中31~40歲、41~50歲的年齡層分占39.63%與30.68%，有16.14%為30歲以下，而51~60歲者占12.74%，而61歲以上者約占0.80%。圖2-4-10顯示原住民族籍教師中有30.43%的總服務年資達11~20年，總服務年資不及5年的為17.99%，有23.49%達21~30年，總服務年資6~10年的為21.04%，而任教長達31年以上者占6.95%。圖2-4-11顯示有38.68%的原住民族籍教師在現任學校的年資不及5年，6~10年者約26.79%，而超過四分之一(34.48%)的原住民族籍教師在現任學校達11年以上。詳細數據，請參閱附表2-19~2-23。



台宜桃新苗台彰南雲嘉台高屏台花澎基新台嘉台台北高金  
北蘭園竹栗中化投林義南雄東東蓮湖隆竹中義南南北雄門  
縣縣縣縣縣縣縣縣縣縣縣縣縣縣縣縣縣縣縣縣縣縣縣縣縣縣

圖2-4-1 98學年度原住民族籍教師任教學校之縣市分佈圖

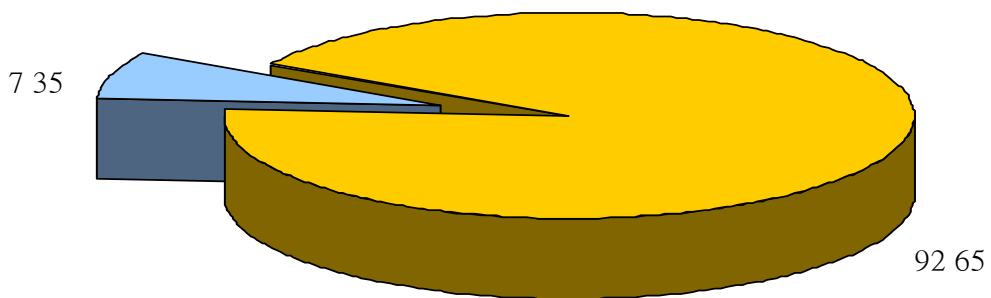


圖2-4-2 原住民族籍教師任教學校之公私立別分佈圖

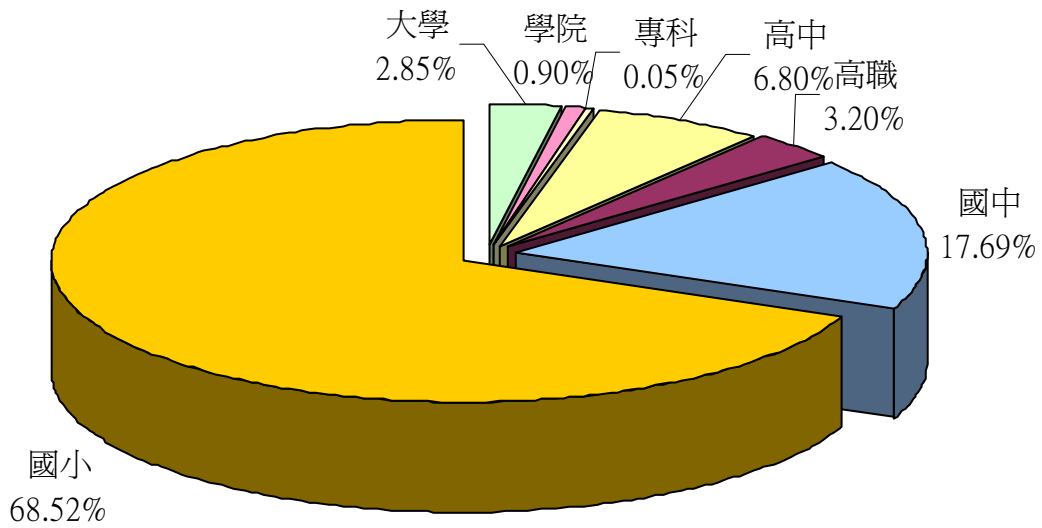


圖2-4-3 98學年度原住民族籍教師任教學校之級別分佈圖

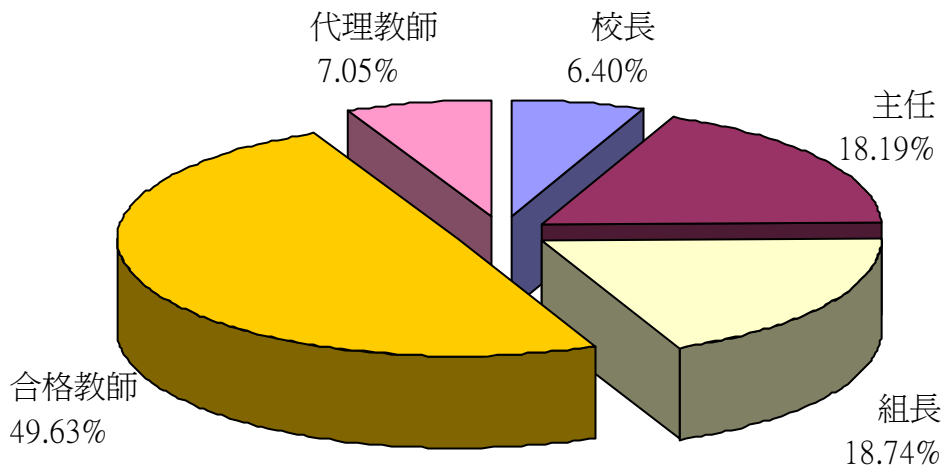


圖2-4-4 98學年度原住民族籍教師之職務別分佈圖

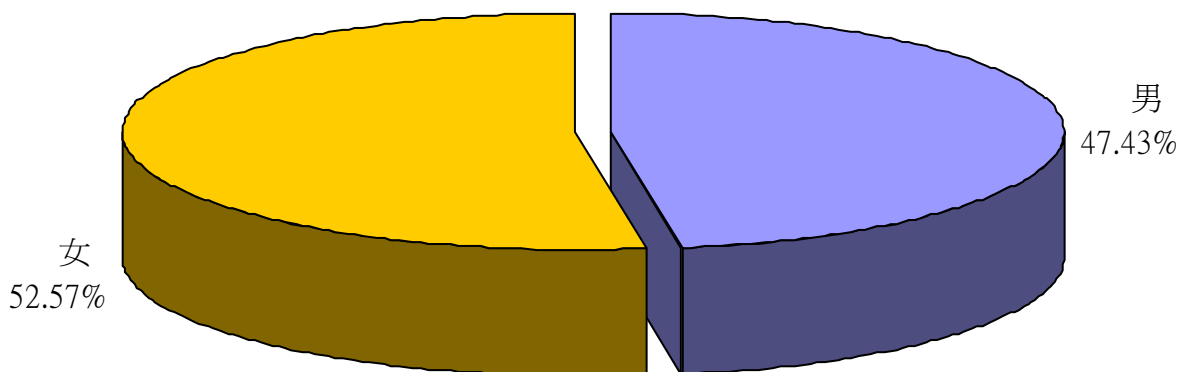


圖2-4-5. 98學年度原住民族籍教師之性別分佈圖

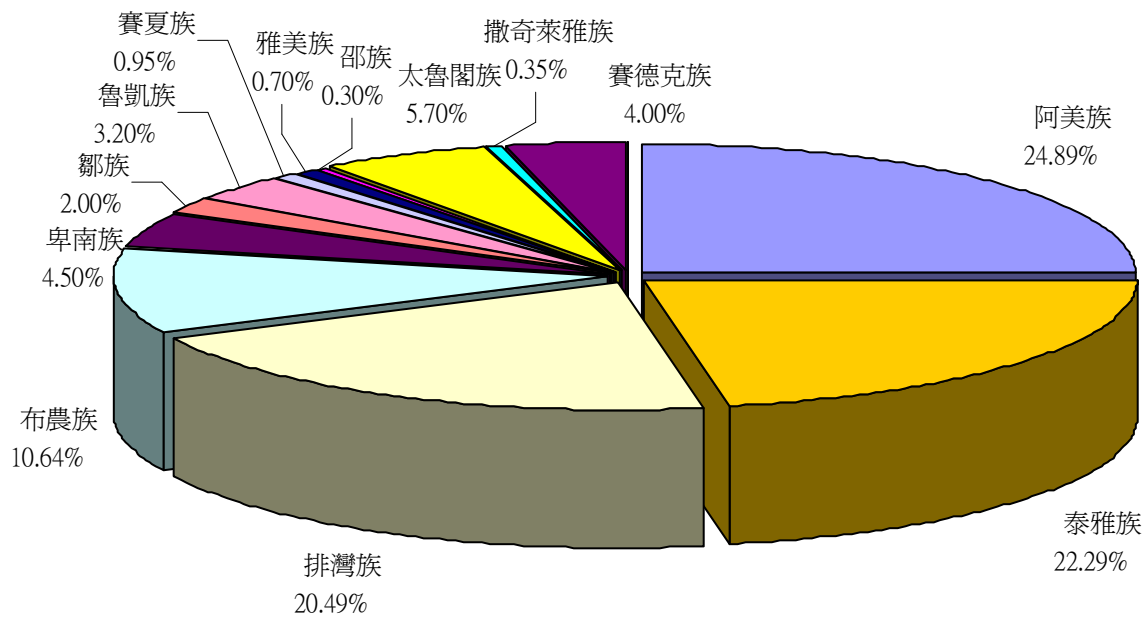


圖2-4-6 98學年度原住民族籍教師之族籍別分佈圖

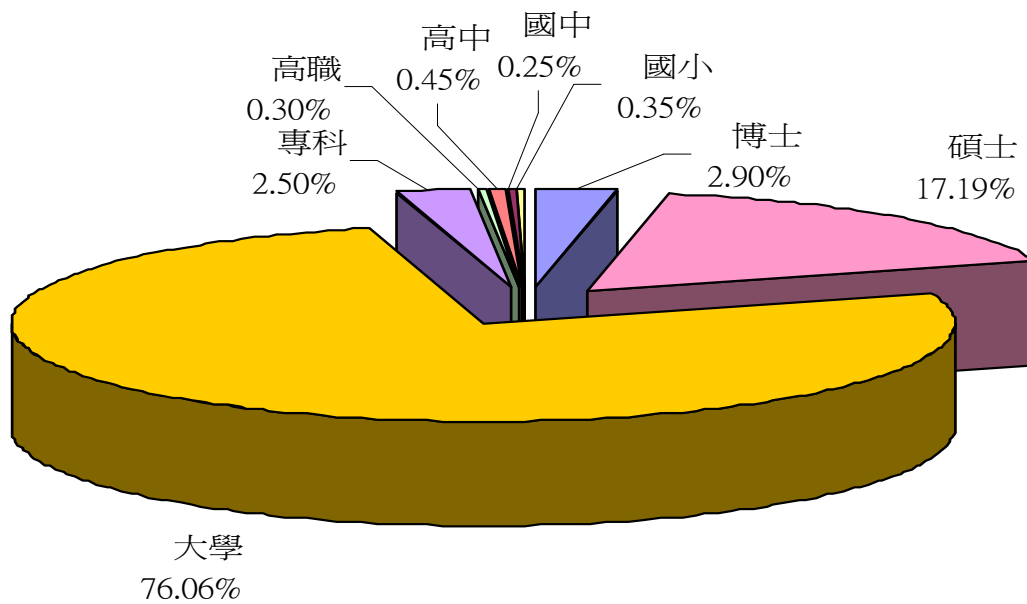


圖2-4-7 98學年度原住民族籍教師之教育程度分佈圖




圖2-4-8 98學年度原住民族籍教師之畢業科系類別分佈圖

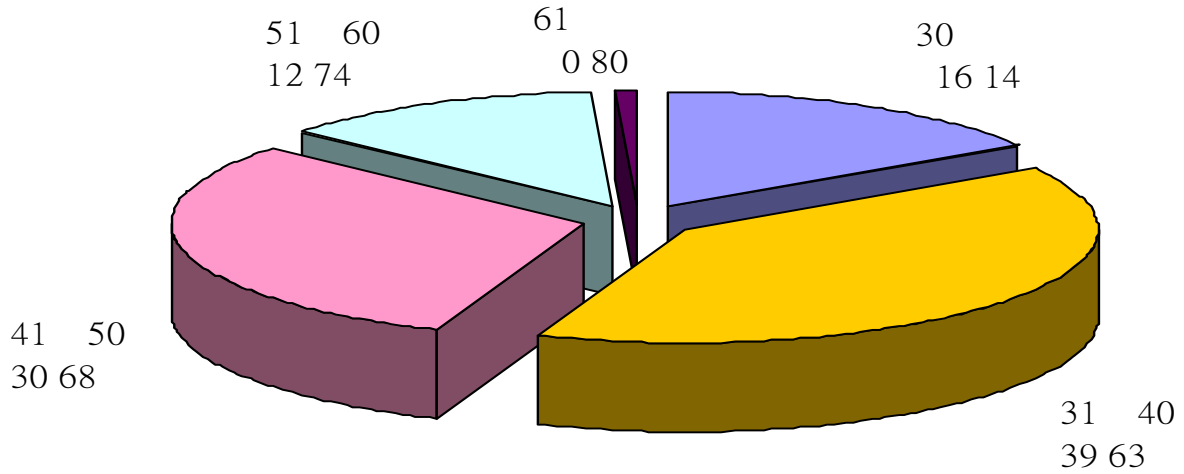


圖2-4-9 98學年度原住民族籍教師之年齡組別分佈圖

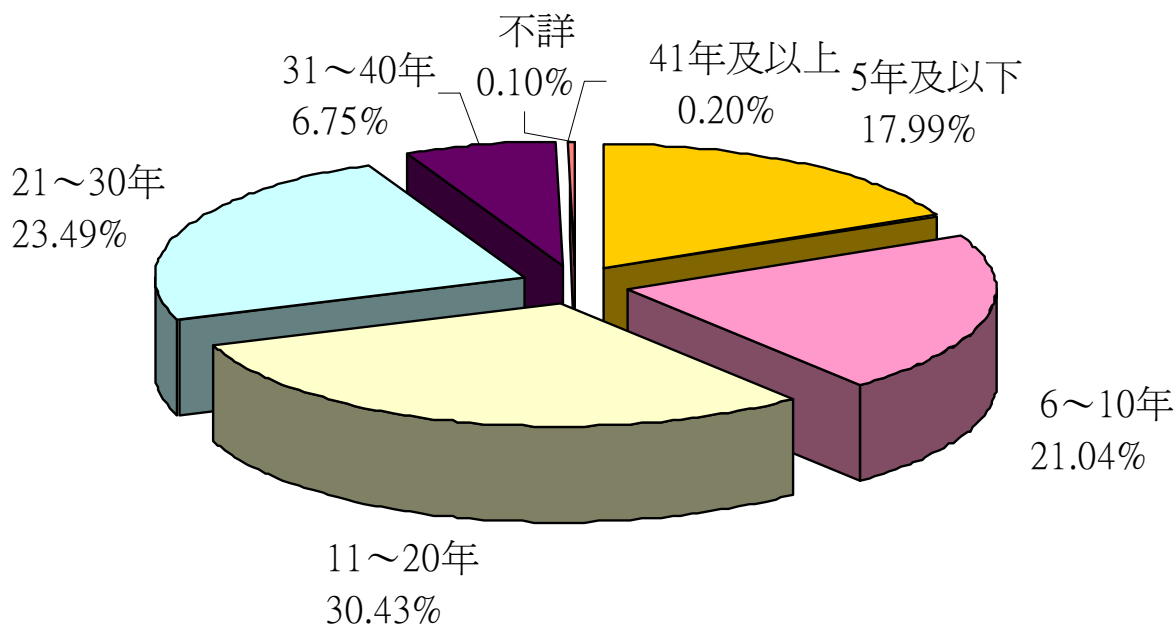


圖2-4-10 98學年度原住民族籍教師之總服務年資別分佈圖

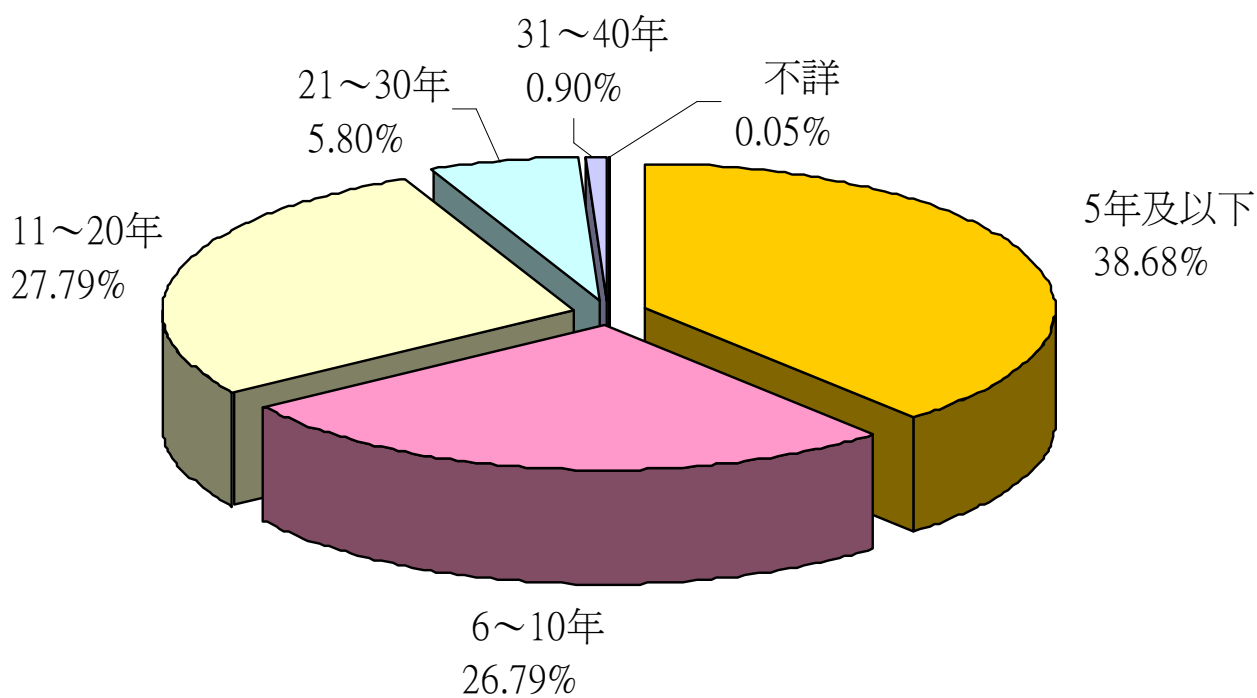


圖2-4-11 98學年度原住民族籍教師之現任學校年資分佈圖



## 五、各級學校原住民族籍教師族語專長

本章關於原住民族籍教師族語專長之調查，係根據教師自我評估的結果。資料主要是透過學校請每位原住民族籍教師個別所填報資料而得，幼稚園至大專學校回收率為 88.12%，回收問卷中共有 2,167 位原住民族籍教師填寫此調查表，由於這個調查的主要目的是了解族語教學資源，因此以下的分析僅包括族語能力以會一點點、尚可和非常好作為分類的項目，而各級學校不通族語的原住民族籍教師則不在統計之列。

綜合來說，98 學年度在各類各級學校中共有 2,167 位原住民族籍教師(包含大專至幼稚園)，其中認為自己能聽得懂某一種原住民族語的有 2,121 人次(其中有些人可以聽得懂 1 種類以上的原住民族語言)，對所勾選之族語在「聽」的部分表示可以聽得非常懂的只有 590 人次；認為自己能用某一種原住民族語交談的有 2,035 人次，對所勾選之族語在「說」的部分表示「說得非常好」者，只有 383 人次；認為自己能閱讀某一種原住民族語的有 1,727 人次，「讀得非常好」者，只有 361 人次；認為自己會「寫」某一種原住民族語的有 1,312 人次，對所勾選之族語在「寫」的部分表示「寫得非常好」者有 257 人次。其中，以會聽說讀寫阿美族語的原住民族籍教師為最多，泰雅族語次之，再其次為排灣族語，其他族語則較少。而會聽說讀寫原住民族語的教師又以國小層級的原住民族籍教師為主。關於本章的詳細數據，請參閱附表 2-24~2-28。

### (一)各級學校原住民族籍教師聽說讀寫的能力

#### 1.大專院校原住民族籍教師部份

圖 2-5-1 至圖 2-5-4 是大專院校原住民族籍教師「聽」、「說」、「讀」、「寫」族語能力的分析。圖 2-5-1 顯示大專原住民族籍教師中有 29 人能聽得懂阿美族語言，其中 48.28% 表示對阿美族語言「聽」得能力非常好；有 10 人能聽得懂泰雅族語，30.0% 表示聽得非常好；有 12 人能聽得懂排灣族語，其中 50% 表示聽得非常好；有 6 名大專原住民族籍教師能聽得懂布農族語，其中 50% 表示聽得非常好；有 3 名大專原住民族籍教師能聽得懂卑南族語，其中 33.33% 表示聽得非常好；有 1 名大專原住民族籍教師能聽得懂魯凱族語聽得非常好；有 2 名大專教師能聽鄒族語聽得非常好；有 1 名大專教師能聽得懂賽夏族語；有 9 名大專教師能聽太魯閣族語，沒人聽得非常好；有 2 名大專教師不僅能聽撒奇萊雅族語，也能聽得非常好；有 3 名大專教師能聽得懂賽德克族語，沒人聽得非常好。沒有大專原住民族籍教師能聽得懂雅美族語、邵族語和噶瑪蘭族語。

圖 2-5-2 顯示大專原住民族籍教師中有 28 人能說阿美族語言，其中 42.86% 表示說得非常好；有 9 人能說泰雅族語，33.33% 表示說得非常好；有 9 人能說排灣族語，33.33% 表示說得非常好；能說布農族語的人有 6 人，50% 表示說得非常好。有 3 人能說卑南族語，33.33%

表示說得非常好；有 2 人能說鄒族語說得非常好；大專原住民族籍教師中有 1 人能說魯凱族語說得非常好；有 1 人能說一點點賽夏族語；有 9 名大專教師能說太魯閣族語，沒人說得非常好；有 2 名大專教師能說撒奇萊雅族語且說得非常好；有 4 名大專教師能說賽德克族語；沒有大專原住民族籍教師能說雅美族語、邵族語和噶瑪蘭族語。

圖 2-5-3 顯示大專原住民族籍教師中有 23 人能讀阿美族語言，其中 34.78%表示讀得非常好；有 7 人能讀泰雅族語，14.29%表示讀得非常好；有 9 人能讀排灣族語，11.11%表示讀得非常好。有 6 名大專原住民族籍教師能讀布農族語，33.33%表示讀得非常好；有 1 人能讀卑南族語且讀得非常好。大專原住民族籍教師中有 2 人能讀鄒族語讀得非常好；有 1 人能讀一點點賽夏語；有 3 人能讀一點點太魯閣族；有 2 名大專原住民族籍教師能讀撒奇萊雅族語讀得非常好，另有 3 名大專教師能讀一點點賽德克族語。沒有大專原住民族籍教師能讀雅美族語、邵族語與噶瑪蘭族語。

圖 2-5-4 顯示大專原住民族籍教師中有 21 人能寫阿美族語言，其中 33.33%表示寫得非常好；有 7 人能寫泰雅族語，其中 14.29%表示寫得非常好；有 8 人能寫排灣族語，其中 12.5%表示寫得非常好。有 6 名大專教師能寫布農族語，其中 33.33%表示寫得非常好；有 1 人能寫卑南族語寫得非常好。大專原住民族籍教師中 2 人能寫鄒族語寫得非常好；有 1 名大專教師能寫魯凱族語寫得非常好；有 1 名大專教師能寫一點點太魯閣族語；有 2 名大專教師能寫撒奇萊雅族語寫得非常好，另有 1 名大專教師會寫一點點賽德克族語。沒有大專原住民族籍教師能寫賽夏族語、雅美族語、邵族語和噶瑪蘭族語。

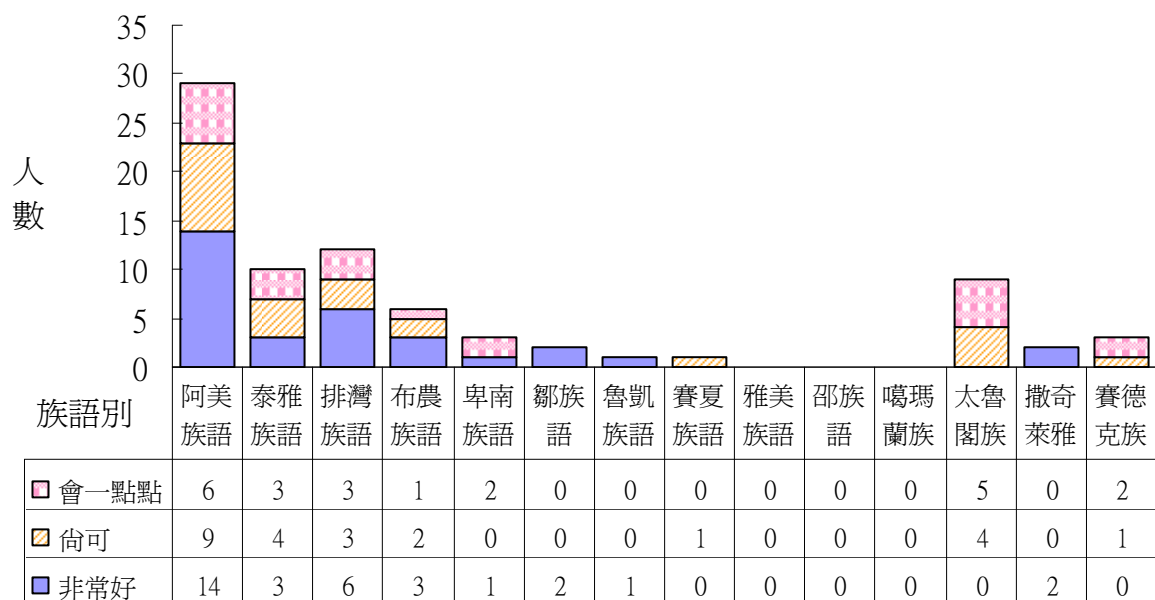


圖 2-5-1 大專院校原住民族籍教師對原住民族語聽的能力自評分析圖

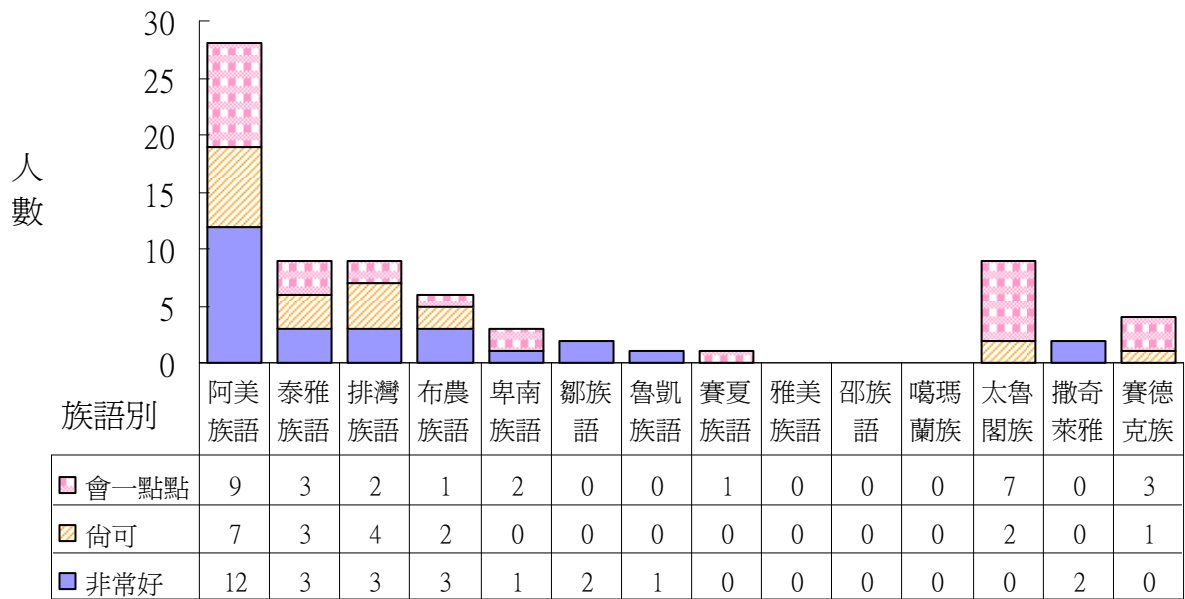


圖 2-5-2 大專院校原住民族籍教師對原住民族語說的能力自評分析圖

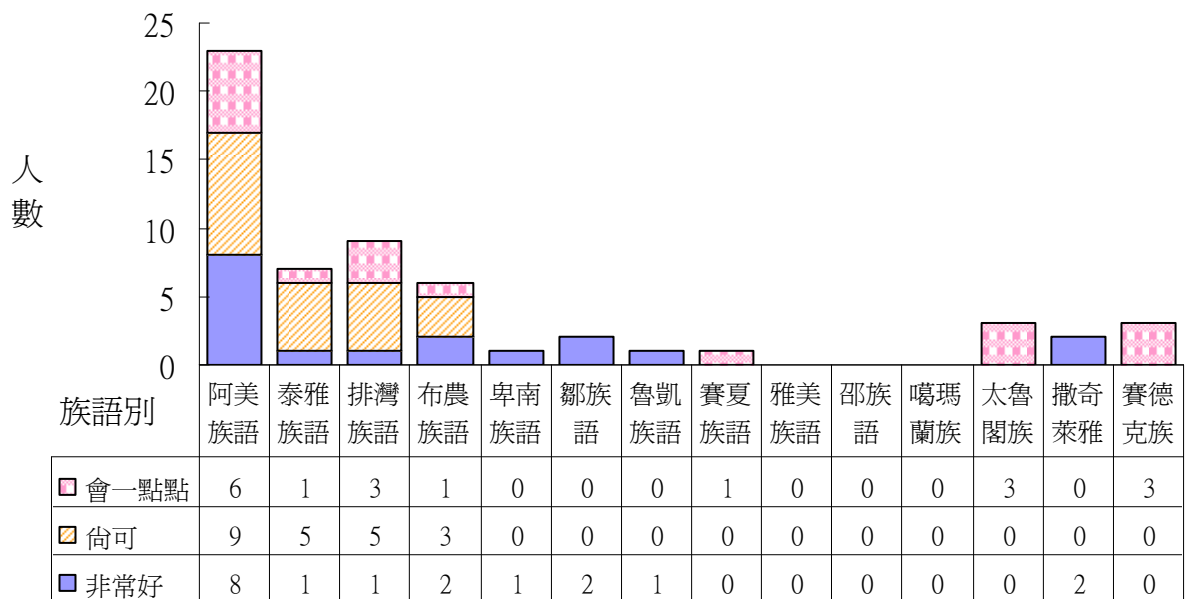


圖 2-5-3 大專院校原住民族籍教師對原住民族語讀的能力自評分析圖

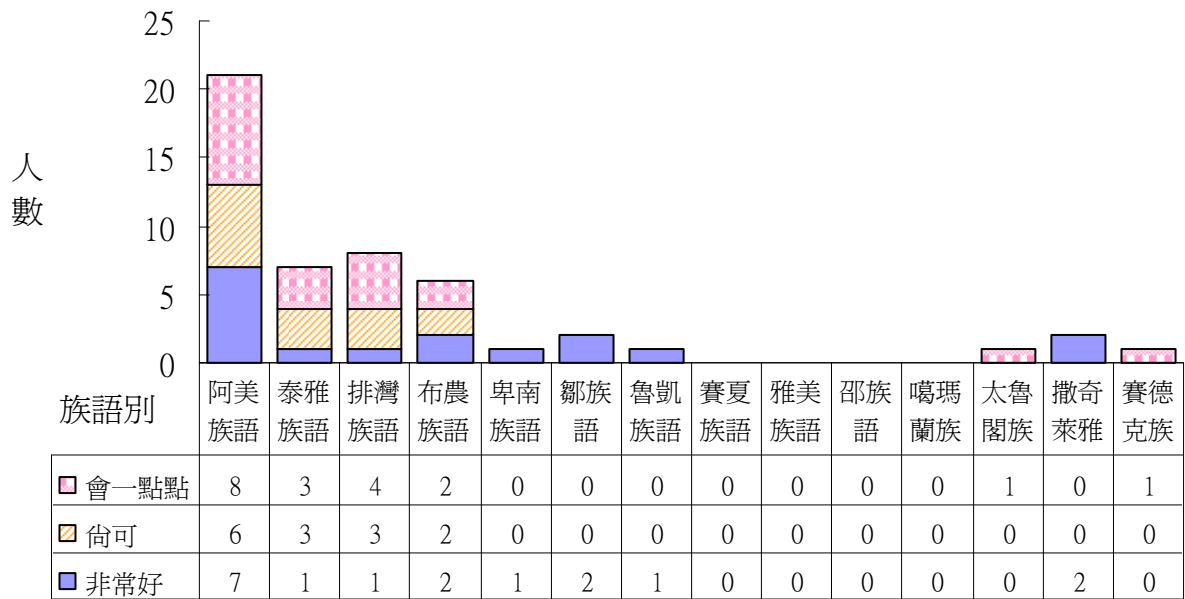


圖 2-5-4 大專院校原住民族籍教師對原住民族語寫的能力自評分析圖

## 2. 高中職原住民族籍教師部份

圖 2-5-5 顯示高中職原住民族籍教師有 70 人能聽懂阿美族語，其中 28.57% 表示聽辨能力非常好；有 38 人能聽泰雅族語，聽辨能力非常好有 13.16%；有 25 人能聽排灣族語，有 20% 表示聽辨能力非常好；有 17 人能聽布農族語，其中聽辨能力非常好的有 23.53%；有 10 人能聽懂卑南族語，沒有人聽辨能力非常好。有 3 人能聽鄒族語，66.67% 表示的聽辨能力都非常好；有 7 人能聽懂魯凱族語，沒有人聽辨能力非常好；有 2 個人聽得懂一點點賽夏語；有 3 人聽得懂雅美族語；有 1 人能聽懂噶瑪蘭族語；有 13 人聽的懂太魯閣族語，有 23.08% 表示聽辨能力非常好，另有 5 人能聽懂賽德克族語，有 20% 表示聽辨能力非常好。沒有高中職原住民族籍教師能聽懂邵族語與撒奇萊雅語。

圖 2-5-6 顯示高中職原住民族籍教師有 67 人能說阿美族語，其中 20.90% 表示說得非常好；有 36 人能說泰雅族語，5.56% 表示說得非常好；有 26 人能說排灣族語，11.54% 表示說得非常好；有 15 人能說布農族語，6.67% 表示說得非常好；有 9 人能說卑南族語；有 8 人只會說一點點；另有 3 名高中職原住民族籍教師能說鄒族語，66.67% 表示說得非常好。有 7 人能說魯凱族語，沒有人能說得非常好；有 1 名會說一點點賽夏族語；有 3 名會說雅美族語；有 1 名會說噶瑪蘭族語；另有 12 名高中職教師會說太魯閣族語，其中有 16.67% 表示說得非常好。另有 5 名高中職原住民族籍教師能說賽德克族語，其中有 20% 表示說得非常好；無高中職教師會說邵族語與撒奇萊雅語。

圖 2-5-7 顯示高中職原住民族籍教師中有 53 人能讀阿美族語，其中 11.32% 表示閱讀能力非常好；有 29 人能讀泰雅族語，其中有 6.90% 表示閱讀能力非常好；有 21 人能讀排灣族語，9.52% 表示閱讀能力非常好。有 11 人能讀布農族語，其中 45.45% 表示閱讀能力非常好；卑南族語有 5 人能閱讀，沒人閱讀能力非常好。另有 3 人能讀鄒族語，其中 33.33% 表示閱讀能力非常好；魯凱族語有 3 人能讀；有 2 人能讀一點點賽夏族語；有 3 人能讀雅美族語；有 8 人能讀太魯閣族語，且 12.5% 表示閱讀能力非常好；有 3 名高中職原住民族籍教師能讀賽德克族語，僅 33.33% 表示閱讀能力非常好；無高中職教師會說邵族語、噶瑪蘭族語及撒奇萊雅族語。

圖 2-5-8 顯示高中職原住民族籍教師中有 41 人能寫阿美族語，其中 12.20% 表示能寫得非常好；有 16 人能寫泰雅族語，沒有人能寫得非常好；有 16 人能寫排灣族語，其中 12.5% 表示寫得非常好。有 8 人能寫布農族語，有 37.5% 表示能寫得非常好；有 4 人會寫卑南族語，其中有 3 人僅會寫一點點卑南族語；有 3 人能寫鄒族語，有 33.33% 表示能寫得非常好；有 2 人能寫魯凱族語，無人寫得非常好；有 3 人能寫雅美族語，無人能寫得非常好；有 4 人能寫太魯閣族語，同樣也無人能寫得非常好；有 2 人會寫賽德克族語，其中 50% 表示寫得非常好；無高中職教師會寫賽夏族語、邵族語、噶瑪蘭族語及撒奇萊雅族語。

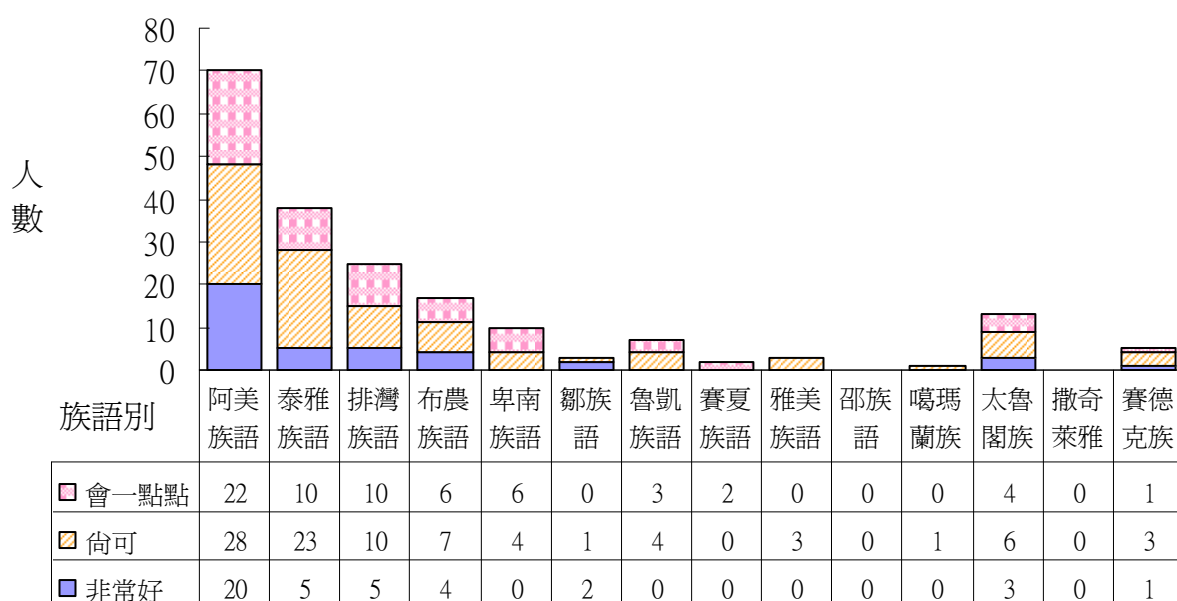


圖 2-5-5 高中職學校原住民族籍教師對原住民族語聽的能力自評分析圖

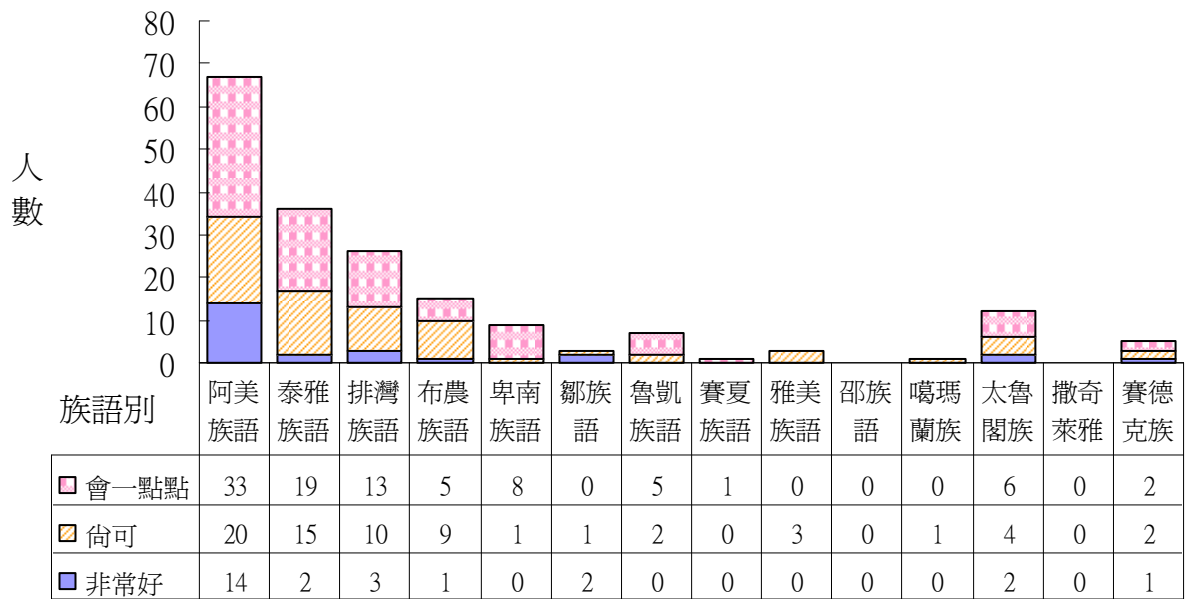


圖 2-5-6 高中職學校原住民族籍教師對原住民族語說的能力自評分析圖

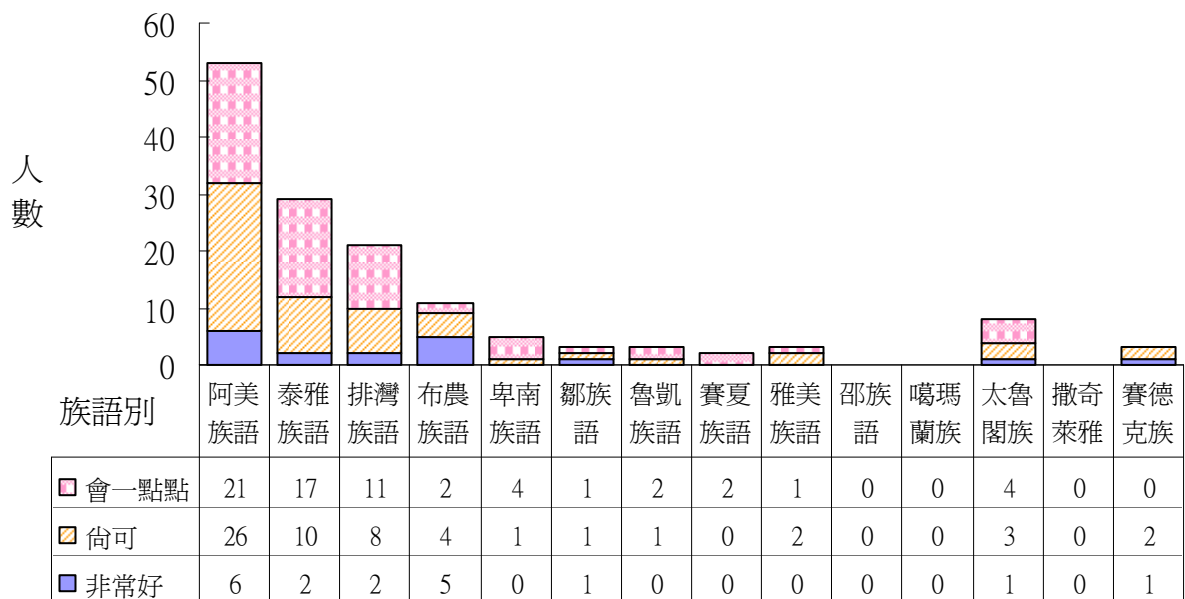


圖 2-5-7 高中職學校原住民族籍教師對原住民族語讀的能力自評分析圖

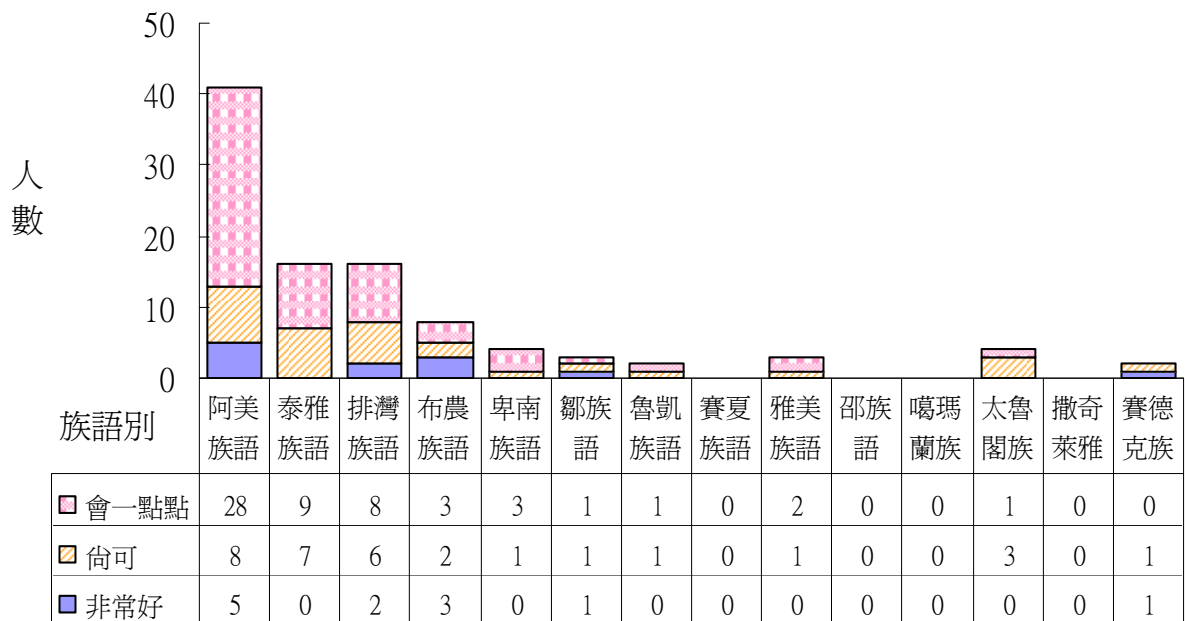


圖 2-5-8 高中職學校原住民族籍教師對原住民族語寫的能力自評分析圖

### 3. 國民中學原住民族籍教師部份

圖 2-5-9 顯示國中原住民族籍教師方面，有 114 人能聽阿美族語，26.32% 表示聽辨能力非常好；有 61 名能聽泰雅族語，13.11% 表示聽辨能力非常好；有 57 人能聽排灣族語，17.54% 表示聽辨能力非常好；有 44 人能聽布農族語，38.64% 表示聽辨能力非常好；有 12 人能聽卑南族語，有 8.33% 表示聽辨能力非常好；有 5 人會聽一點點鄒族語；有 9 人能聽魯凱族語，其中 44.44% 表示聽辨能力非常好；有 3 人能聽懂賽夏族語；有 5 人能聽懂雅美族語；有 2 人能聽懂一點點邵族語；此外，有 2 人能聽懂一點點噶瑪蘭族語；有 24 位國中老師聽的懂太魯閣族語，其中 25% 表示聽辨能力非常好；有 2 位國中老師聽得懂撒奇萊雅族語，其中 50% 表示聽辨能力非常好；有 16 位國中老師聽得懂賽德克族語，其中 37.5% 表示聽辨能力非常好。

圖 2-5-10 顯示國中原住民族籍教師中，有 110 人能說阿美族語，其中 13.64% 表示說得非常好；有 53 人能說泰雅族語，9.43% 表示能說得非常好；有 54 人能讀排灣族語，7.41% 表示說得非常好；有 43 人能說布農族語，20.93% 表示說得非常好；有 9 人能說卑南族語，其中有 11.11% 表示能說得非常好；有 4 個人能說一點點鄒族語；有 9 人能說魯凱族語言，22.22% 表示說得非常好；有 3 人會說賽夏族語；有 5 人會說雅美族語；有 2 人會說一點點邵族語及噶瑪蘭語；有 24 人會說太魯閣族語，其中 12.5% 表示說的非常好；有 2 人會說撒奇萊雅族語；有 16 人會說賽德克族語，有 31.25% 表示說得非常好。

圖 2-5-11 顯示國中原住民族籍教師中有 92 人能讀阿美族語，其中 13.04%表示閱讀能力非常好；有 42 人能讀泰雅族語，其中 7.14%表示閱讀能力非常好；有 39 人能讀排灣族語，7.69%表示閱讀能力非常好。有 37 人能讀布農族語，其中 29.73%表示閱讀能力非常好；卑南族語有 8 人能閱讀，其中有 12.5%表示閱讀能力非常好；有 2 人能讀鄒族語，其中 50%表示閱讀能力非常好。另魯凱族語有 8 人能讀，其中 25%表示閱讀能力非常好；有 3 人能閱讀一點點賽夏族語，其中有 33.33%表示閱讀能力非常好；有 4 個人能閱讀雅美族語，其中 25%表示閱讀能力非常好；有 2 位能閱讀鄒族語，其中 50%表示閱讀能力非常好；有 1 人擁有非常好的噶瑪蘭族語閱讀能力。有 19 人能閱讀太魯閣族語，其中 21.05%表示閱讀能力非常好。有 2 人能讀撒奇萊雅族語，其中 50%表示閱讀能力非常好；另有 16 人能讀賽德克族語，其中 18.75%表示閱讀能力非常好。

圖 2-5-12 顯示國中原住民族籍教師中有 69 人能寫阿美族語，其中 11.59%表示能寫得非常好；有 31 人能寫泰雅族語，其中 6.45%表示寫得非常好；有 24 人能寫排灣族語，其中 12.5%表示寫得非常好。有 29 人能寫布農族語，34.48%表示能寫得非常好。有 4 人能寫卑南族語，其中有 25%表示寫得非常好。有 2 人能寫鄒族語，其中有 50%表示寫得非常好。有 7 人能寫魯凱族語，其中有 28.57%表示寫得非常好。有 2 人能寫賽夏族語，其中有 50%表示寫得非常好。有 4 人能寫雅美族語，有 25%表示寫得非常好。有 1 人能寫邵族語且寫得非常好；有 1 人能寫噶瑪蘭族語且寫得非常好；有 11 位國中原住民族籍老師會寫太魯閣族語，其中有 27.27%表示寫得非常好；有 2 位國中原住民族籍老師會寫撒奇萊雅族語，其中有 50%表示寫得非常好。另有 14 人能寫賽德克族語，其中有 14.29%表示寫的非常好。

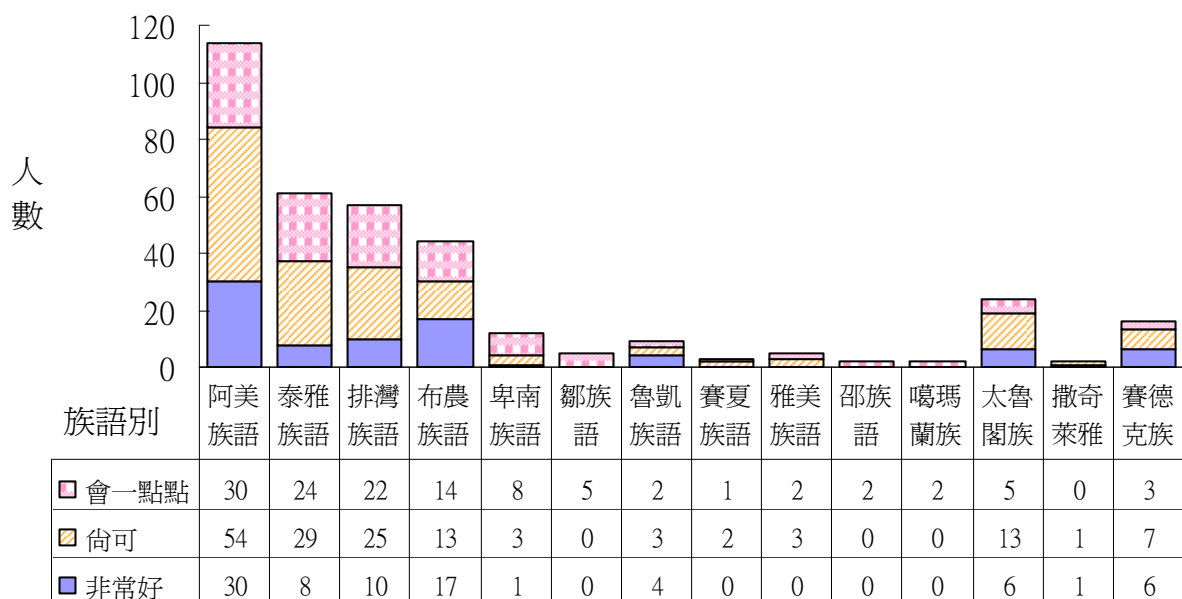


圖 2-5-9 國民中學原住民族籍教師對原住民族語聽的能力自評分析圖



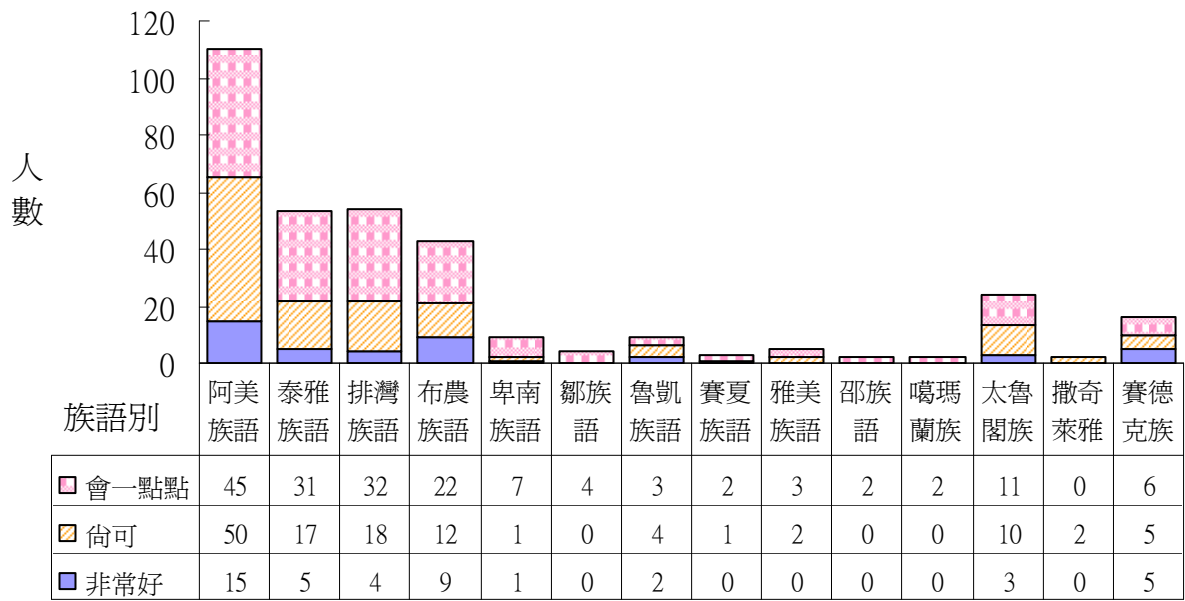


圖 2-5-10 國民中學原住民族籍教師對原住民族語說的能力自評分析圖

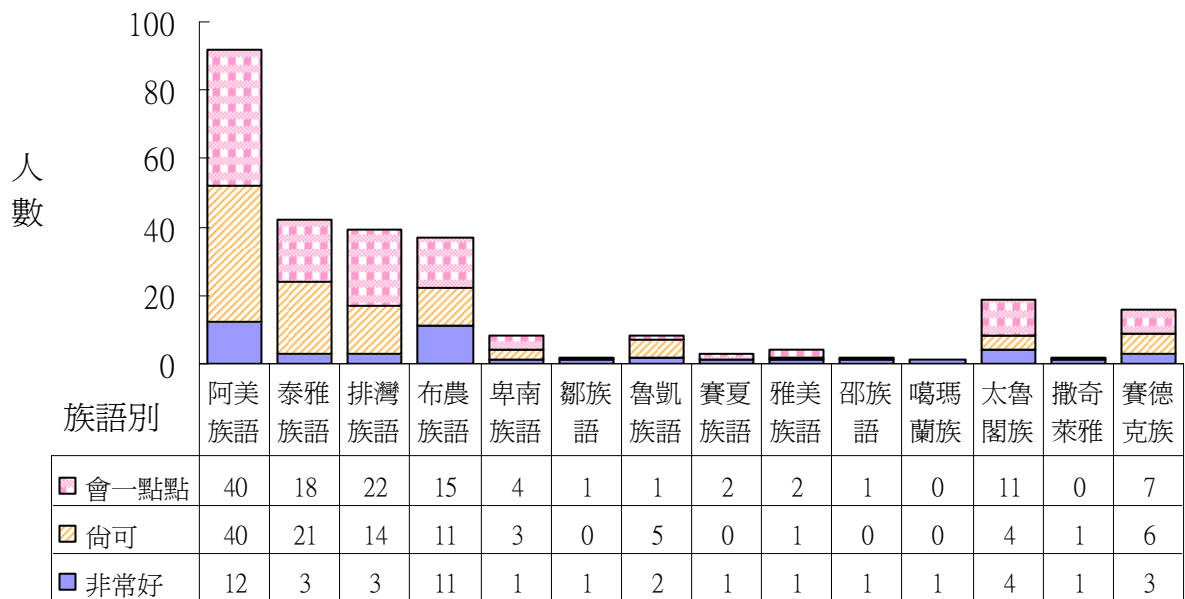


圖 2-5-11 國民中學原住民族籍教師對原住民族語讀的能力自評分析圖

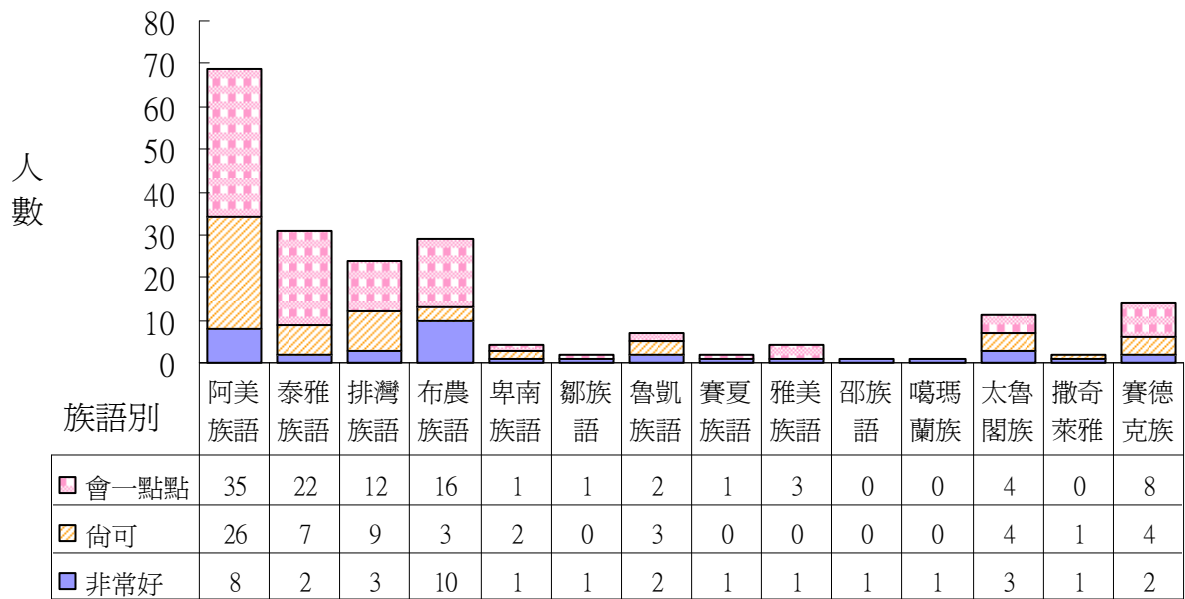


圖 2-5-12 國民中學原住民族籍教師對原住民族語寫的能力自評分析圖

#### 4. 國民小學原住民族籍教師部份

圖 2-5-13 顯示國小原住民族籍教師方面，有 268 人能聽阿美族語，19.78%表示聽辨能力非常好；有 299 名能聽泰雅族語，32.44%表示聽辨能力非常好；有 301 人能聽排灣族語，28.90%表示聽辨能力非常好；有 155 人能聽布農族語，34.19%表示聽辨能力非常好；有 53 人能聽卑南族語，有 9.43%表示聽辨能力非常好；有 28 人能聽懂鄒族語，其中 25%表示聽辨能力非常好；有 49 人能聽魯凱族語，其中 38.78%表示聽辨能力非常好。此外，有 10 名原住民族籍國小教師能聽賽夏族語，其中 30%表示聽辨能力非常好；有 10 位國小原住民族籍教師聽的懂雅美族語，其中有 50%表示聽辨能力非常好；有 3 位老師聽得懂一點點邵族語；有 1 位聽得懂噶瑪蘭族語且聽辨能力非常好；有 84 位國小老師聽的懂太魯閣族語，其中有 40.48%表示聽辨能力非常好；有 8 位國小老師聽的懂撒奇萊雅族語，其中有 12.5%表示聽辨能力非常好；有 66 位聽的懂賽德克族語，有 31.82%表示聽辨能力都非常好的程度。

圖 2-5-14 顯示國小原住民族籍教師中，有 257 人能說阿美族語，其中 12.06%表示說得非常好；有 294 人能說泰雅族語，24.15%表示能說得非常好；有 291 人能說排灣族語，17.18%表示說得非常好；有 148 人能說布農族語，26.35%表示說得非常好；有 47 人能說卑南族語，6.38%表示說得非常好；有 27 人可以說鄒族語，其中有 25.93%表示說得非常好；有 48 人能說魯凱族語言，25%表示說得非常好；有 10 人會說賽夏族語，其中有 10%表示說得非常好；有 11 位國小原住民族教師會說雅美族語，其中有 27.27%表示說的非常好；有 2 位會說一點點邵族語；有 1 位會說噶瑪蘭族語且說得非常好；有 80 人會說太魯閣族語，其中 21.25%表示說的非常好；有 7 人會說撒奇萊雅族語，其中有 14.29%表示說得非常好；另有 65 人會說賽德克族語，有 21.54%表示說的非常好。

圖 2-5-15 顯示國小原住民族籍教師中有 222 人能讀阿美族語，其中 17.57%表示閱讀能力非常好；有 263 人能讀泰雅族語，其中 26.24%表示閱讀能力非常好；有 257 人能讀排灣族語，17.12%表示閱讀能力非常好。有 136 人能讀布農族語，其中 30.15%表示閱讀能力非常好；卑南族語有 40 人能閱讀，有 12.5%表示閱讀能力非常好。另有 25 位可閱讀鄒族語，其中有 24%表示閱讀能力非常好；魯凱族語有 44 人能讀，其中 34.09%表示閱讀能力非常好。有 8 人會讀賽夏族語，其中有 25%表示閱讀能力非常好；有 8 位國小原住民族籍教師會閱讀雅美族語，有 12.5%表示閱讀能力非常好；有 2 位能閱讀一點點邵族語；有 1 位國小原住民族籍教師會讀噶瑪蘭族語且閱讀能力非常好；有 74 人能閱讀太魯閣族語，其中有 27.03%表示閱讀能力非常好；有 6 人能閱讀撒奇萊雅族語，其中有 16.67%表示閱讀能力非常好。另有 55 人能讀賽德克族語，21.82%表示閱讀能力非常好。

圖 2-5-16 顯示國小原住民族籍教師中有 159 人能寫阿美族語，其中 11.32%表示能寫得非常好；有 210 人能寫泰雅族語，其中有 20.95%表示寫得非常好；有 196 人能寫排灣族語，其中 17.35%表示寫得非常好。有 118 人能寫布農族語，27.12%表示能寫得非常好。有 21 人能寫卑南族語，其中有 14.29%表示能寫得非常好。有 21 人能寫鄒族語，其中有 28.57%表示能寫得非常好；有 35 人能寫魯凱族語，其中有 22.86%表示寫得非常好；有 7 人能寫賽夏族語，其中有 28.57%表示寫得非常好；有 7 位國小原住民族籍教師能寫雅美族語，有 14.29%表示寫得非常好；有 1 位能寫一點點邵族語；有 1 位能寫噶瑪蘭族語寫得非常好。有 62 位國小原住民族籍老師會寫太魯閣族語，其中有 4.77%表示寫得非常好；有 5 位國小原住民族籍老師會寫撒奇萊雅族語；另有 44 人能寫賽德克族語，20.45%表示能寫的非常好。

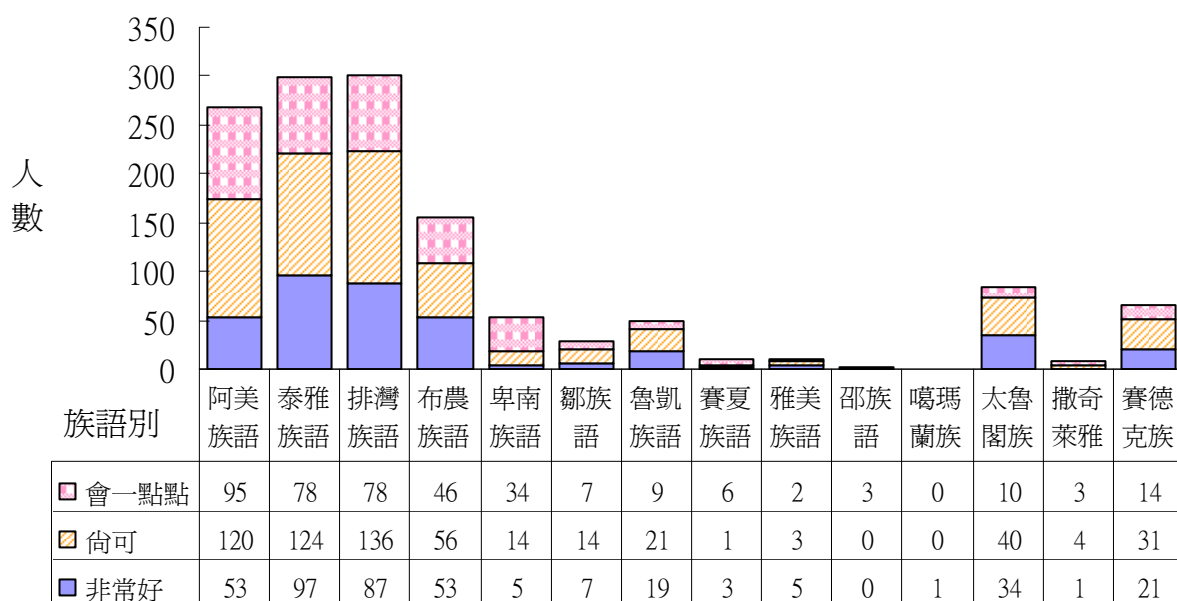


圖 2-5-13 國民小學原住民族籍教師對原住民族語聽的能力自評分析圖

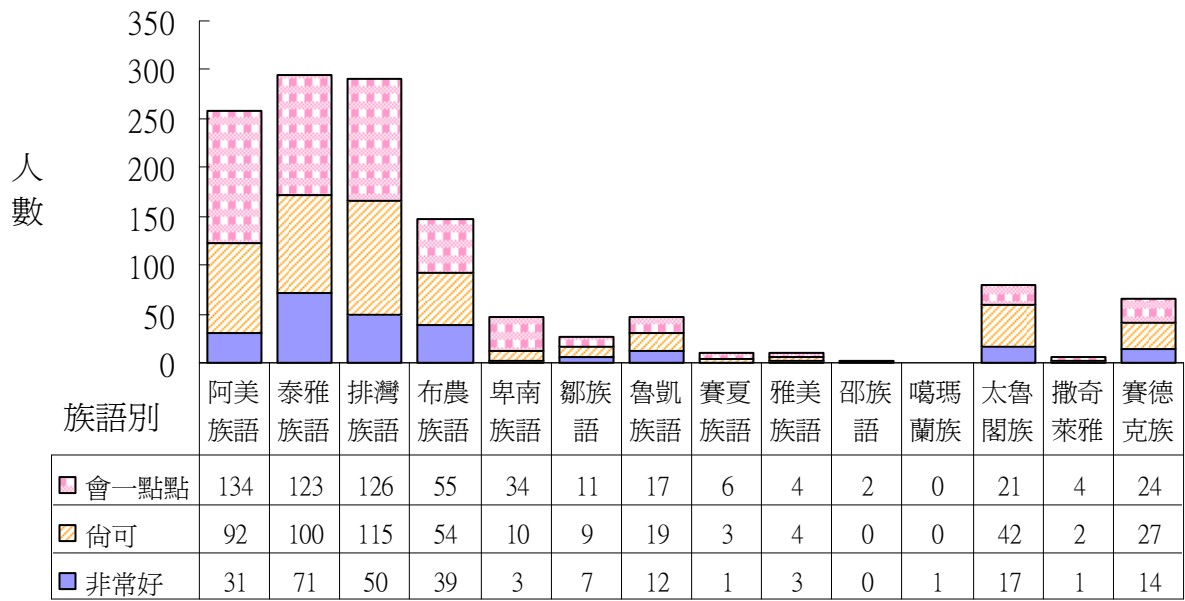


圖 2-5-14 國民小學原住民族籍教師對原住民族語說的能力自評分析圖

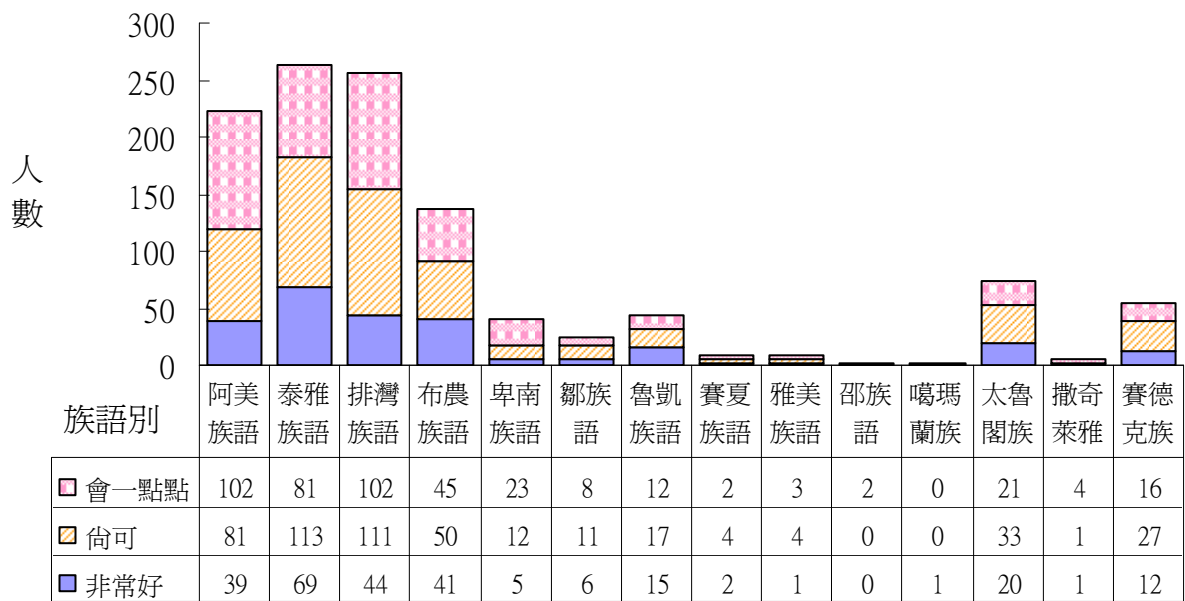


圖 2-5-15 國民小學原住民族籍教師對原住民族語讀的能力自評分析圖

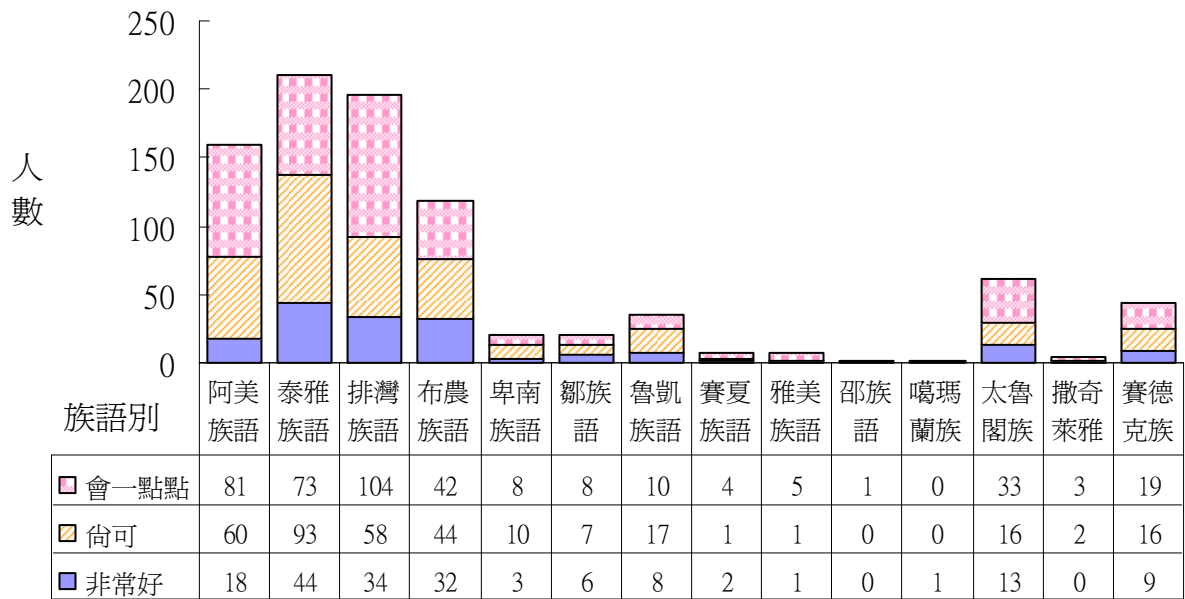


圖 2-5-16 國民小學原住民族籍教師對原住民族語寫的能力自評分析圖

### 5. 幼稚園原住民族籍教師部份

圖 2-5-17 顯示幼稚園原住民族籍教師方面，有 48 人能聽阿美族語，31.25%表示聽辨能力非常好；有 23 人能聽泰雅族語，有 47.83%表示聽辨能力非常好；有 31 人能聽排灣族語，9.68%表示聽辨能力非常好；有 15 人能聽布農族語，20%表示聽辨能力非常好。有 7 位族籍幼稚園教師能聽卑南族語，42.86%表示聽辨能力非常好；有 2 位幼稚園老師能聽懂鄒族語，50%表示聽辨能力非常好；魯凱族有 4 位族籍幼稚園教師能聽懂族語，其中 75%表示聽辨能力非常好；賽夏族有 1 位族籍幼稚園教師能聽懂族語且聽辨能力非常好。有 3 人能聽得懂雅美族語，其中 66.67%表示聽辨能力非常好；有 1 人聽得懂噶瑪蘭族語且聽辨能力非常好；有 14 人聽得懂太魯閣族語，有 14.29%表示聽辨能力非常好；撒奇萊雅族語有 1 位幼教老師能聽得懂一點點，另有 5 位幼教老師能聽懂賽德克族語，有 40%表示聽辨能力非常好。

圖 2-5-18 顯示原住民族籍幼教教師中，有 48 人能說阿美族語，有 27.08%表示說得非常好；有 23 人能說泰雅族語，26.09%表示能說得非常好；有 30 人能說排灣族語，3.33%表示說得非常好；有 15 人能說布農族語，20%表示說得非常好；有 7 人能說卑南族語，其中 42.86%表示說得非常好；有 2 能說鄒族語，50%表示說得非常好；有 4 人能說魯凱族語，50%表示說得非常好；有 1 人能說賽夏族語且說得非常好；有 3 人能說雅美族語，66.67%表示說得非常好；有 1 人能說撒奇萊雅族語且說得非常好；有 13 人能說太魯閣族語，其中 15.38%表示說的非常好；而僅 5 位幼教教師能說賽德克族語，其中 40%表示說的非常好。另外，沒有幼稚園教師會講邵族語及撒奇萊雅無語。

圖 2-5-19 顯示幼稚園原住民族籍教師中有 41 人能讀阿美族語，其中 24.39%表示閱讀能力非常好；有 17 人能讀泰雅族語，其中 11.76%表示閱讀能力非常好；有 18 人能讀排灣族語，其中 5.56%表示閱讀能力非常好。有 10 人能讀布農族語，其中 20%表示閱讀能力非常好；卑南族語有 3 人能閱讀，無人閱讀能力非常好；鄒族語有 1 人能讀，且閱讀能力非常好；魯凱族語有 3 人能讀，其中有 33.33%表示閱讀能力非常好；賽夏族語有 1 人能讀且其閱讀能力非常好。有 3 人能讀雅美族語，其中 66.67%表示閱讀能力非常好；噶瑪蘭族語有 1 位幼稚園教師能讀，且閱讀能力非常好。有 10 人能讀太魯閣族語，其中 20%表示閱讀能力非常好；有 4 名幼教教師能讀賽德克族語，其中 25%表示閱讀能力非常好，無幼教教師會讀邵族語及撒奇萊雅族語。

圖 2-5-20 顯示幼稚園原住民族籍教師中有 25 人能寫阿美族語，其中 28%表示能寫得非常好；有 11 人能寫泰雅族語，其中 18.18%表示寫得非常好；幼教老師中有 9 人能寫排灣族語，其中 11.11%表示寫得非常好；有 8 人能寫布農族語，25%表示能寫得非常好。2 人能寫卑南族語，無人寫得非常好；1 人能寫鄒族語且其寫得非常好；3 人能寫魯凱族語，其中 33.33%表示寫得非常好；有 1 人能寫一點點賽夏族語；3 人能寫雅美族語，66.67%表示能寫得非常好；有 1 位幼稚園老師會寫噶瑪蘭族語且寫得非常好；有 7 人會寫太魯閣族語，28.57%表示能寫得非常好；有 4 人會寫賽德克族語，其中 25%表示寫得非常好。另外，沒有幼稚園教師會寫邵族語及撒奇萊雅族語。

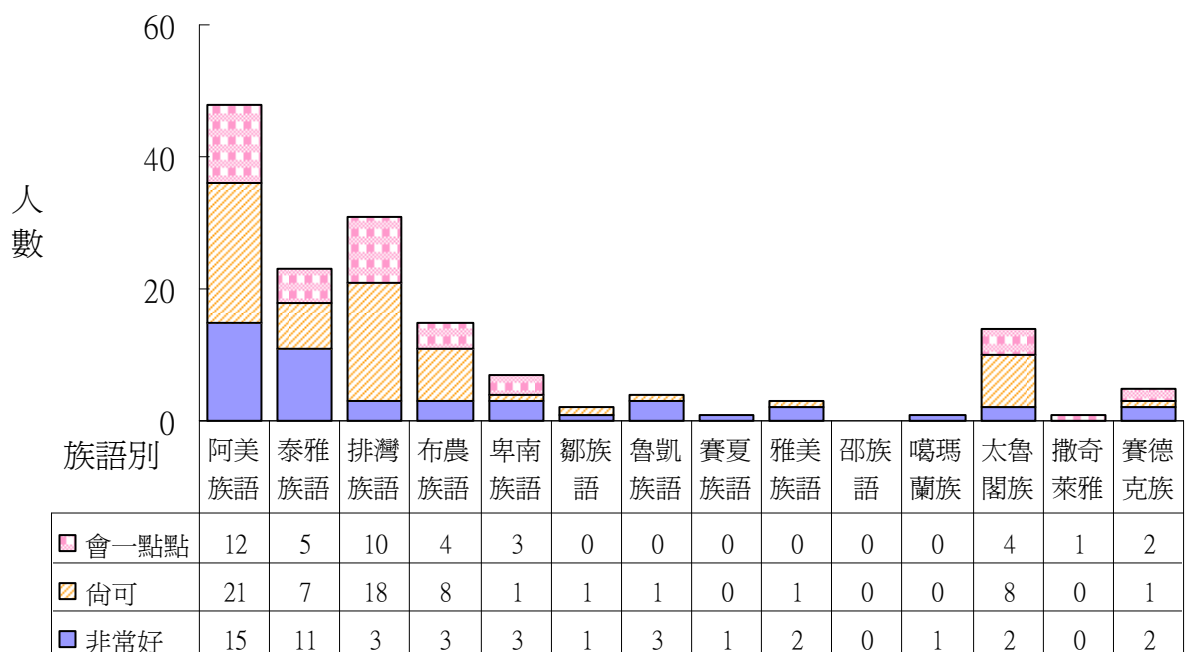


圖 2-5-17 幼稚園原住民族籍教師對原住民族語聽的能力自評分析圖

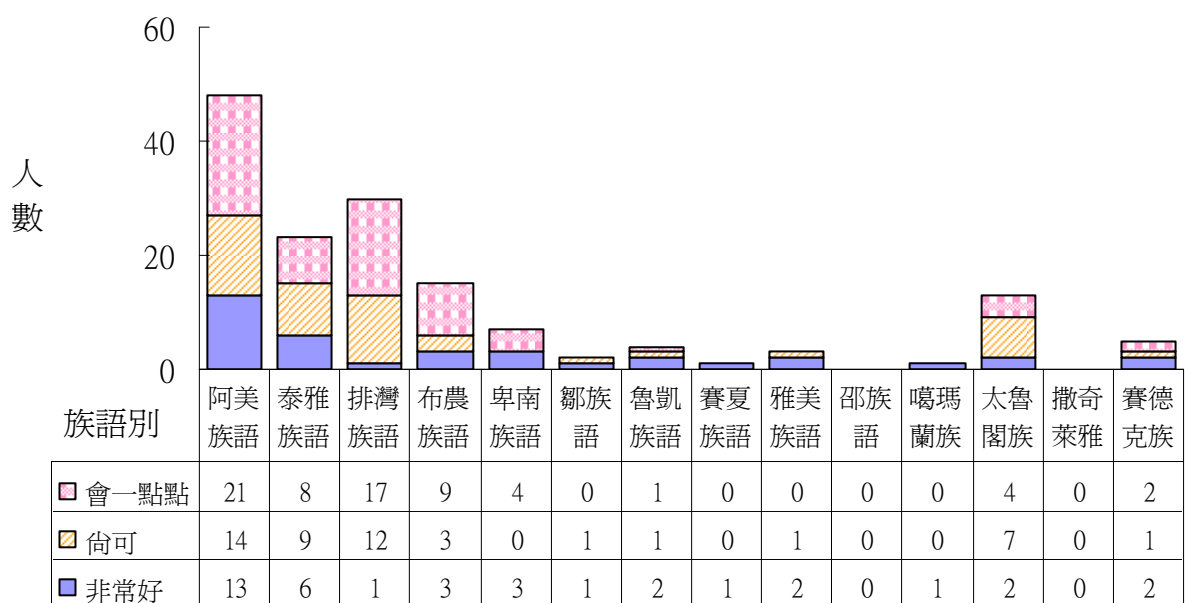


圖 2-5-18 幼稚園原住民族籍教師對原住民族語說的能力自評分析圖

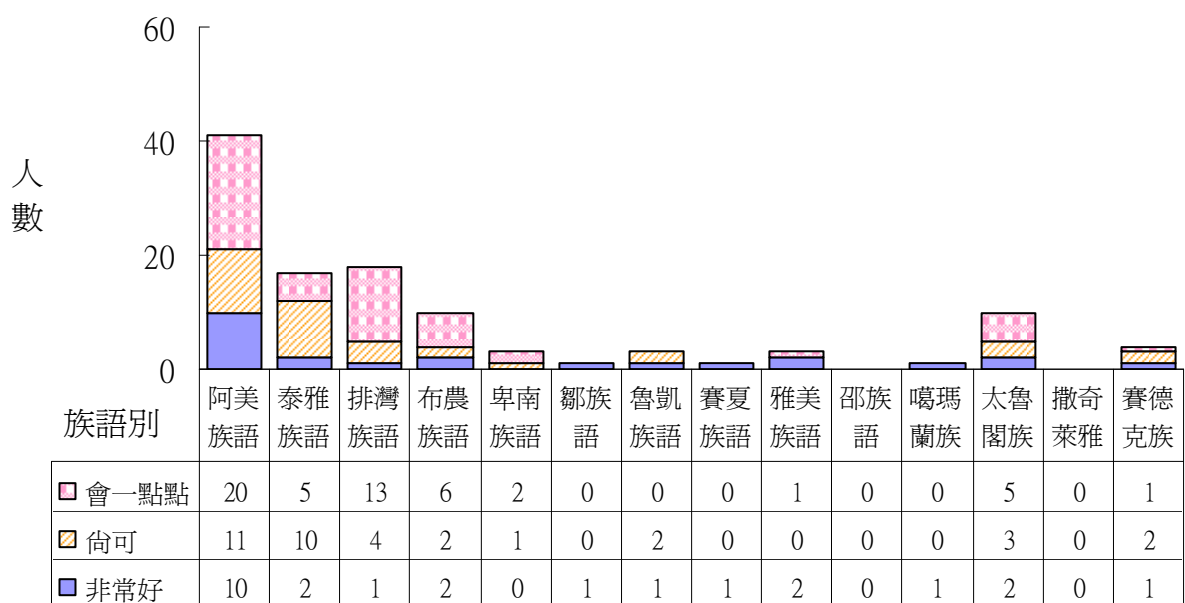


圖 2-5-19 幼稚園原住民族籍教師對原住民族語讀的能力自評分析圖

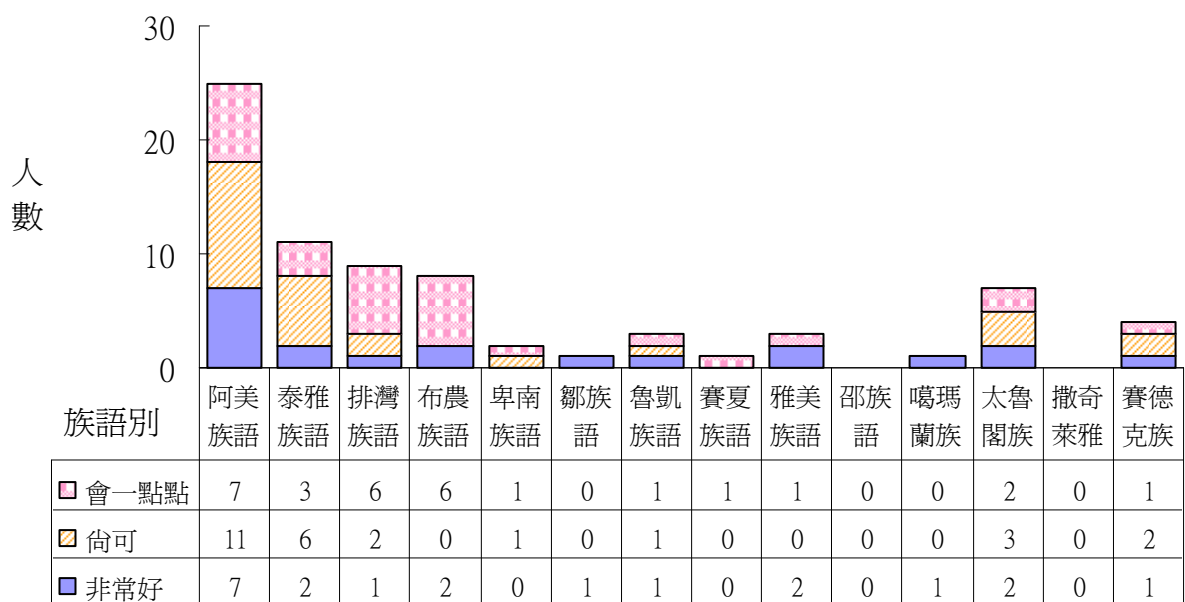


圖 2-5-20 幼稚園原住民族籍教師對原住民族語寫的能力自評分析圖

## (二)98 年在職教師通過原住民族語檢定現況

表 2-5-1 為在職教師通過原住民族語檢定之情況，96-98 年通過總數以泰雅族語的人次最多，其次是排灣族語、布農族語及阿美族語，其餘族語通過檢定人次皆為少數。

表 2-5-1 在職教師參與 96-98 年度原住民族語檢定之情況

檢定方言別	總計(人次)	96 年度	97 年度	98 年度
總計	136	63	49	24
阿美族	20	10	7	3
泰雅族	35	14	13	8
排灣族	27	11	10	6
布農族	26	13	9	4
魯凱族	4	1	3	0
鄒族	2	2	0	0
賽夏族	1	0	0	1
雅美族	1	0	0	1
太魯閣族	9	6	3	0
賽德克族	11	6	4	1

註：資料來源：教育部 98 年中華民國師資培育統計年報



### (三)各級學校原住民族籍教師任教經驗、認證經歷與研習需求

圖 2-5-21 為各級學校原住民族籍教師有族語教學經驗的人數分析。從族別來看，僅泰雅族有超過 100 名族籍教師有教授其族語的經驗，阿美族教師有 98 位有族語教學經驗，有 72 名教師教授過排灣族語，有 66 名教師教授過布農族語，有 35 名教師教授過太魯閣族語，其餘教授過其他原住民族語言的教師都在 20 名以下。以學校級別來看，原住民國小教師擁有族語教學經驗者最多，達 337 人，原住民國中教師雖居次(35 人)，但人數僅為國小教師的 10.39%。高職、大專和高中於原住民族籍教師有族語教學經驗者更少，顯然迄今為止，中上學校依然很少推動原住民族語教學。這個問題並沒有改善的跡象，詳細資料，請參照附表 2-26。

比較圖 2-5-14 與圖 2-5-21，可以發現具有族語教學經驗的各族國小教師普遍多於族語說得非常好的各族國小教師，也就是說，雖然國小教師是原住民族語教學的師資主力，但師資的素質卻不理想，仍有一些族語「說」的能力普通甚至僅稍微能說的國小教師在教授原住民族語。而且這個問題延續了去年度的調查。資料顯示，原住民族籍國小教師會說族語的人數較去年減少。而今年度有族語教學經驗的原住民族籍國小教師有 375 人。今年度能說流暢族語的國小老師有 250 人，但有族語教學經驗的國小教師則比去年減少了約 15 位。

圖 2-5-22 為各級各族原住民族籍教師已獲得族語教師認證的人數分析。根據該圖，獲得各原住民族語教師認證者仍以國小教師為多(263 位)，且於今年度通過母語認證的教師，較去年度略增 17 位。其中通過阿美族語認證試的人數最多，有 76 人，其次是泰雅族、布農族及排灣族。

圖 2-5-23 為各級各族原住民族籍教師希望參加原住民族語研習的人數分析。資料顯示各族原住民族籍教師希望參加原住民族語研習的，多以國小教師為最多(792 人)。綜合以上資料判斷，目前原住民族語研習及母語認證工作都有助於擴大原住民族語教學的師資陣容，若欲提升族語教學的品質，則還有待更多的努力。

圖 2-5-24 為各級各族原住民族籍教師希望閱讀族語讀本或教材的人數分析。資料顯示各族原住民族籍教師希望閱讀族語讀本或教材的，都以國小教師為多。從族別來看，以阿美族籍教師希望閱讀族語讀本或教材的人數最多，有 291 人，其次是泰雅族與排灣族。

今年關於原住民教師母語能力與教學經驗、教學研習及閱讀族語讀本或教材的調查結果，仍有相當多的各級學校原住民教師希望參加原住民族語培訓研習及閱讀族語讀本或教材。而且在最關鍵的原住民國小教師族語能力部分，母語能力非常好的原住民國小教師比去年減少。但有母語教學經驗的各級學校教師，人數於今年卻有微幅的減少。而在原住民國小

教師母語的聽說讀寫能力方面，不論能力性質，亦不論能力程度，母語聽說讀寫能力的人數皆比去年減少。總體來說，能聽比去年度減少了 0.82%，能說減少 0.69%，能讀減少 3.31%，能寫減少 2.74%。從數據上顯示，今年度在族語教育上的工作，比去年度有些微下降的趨勢。

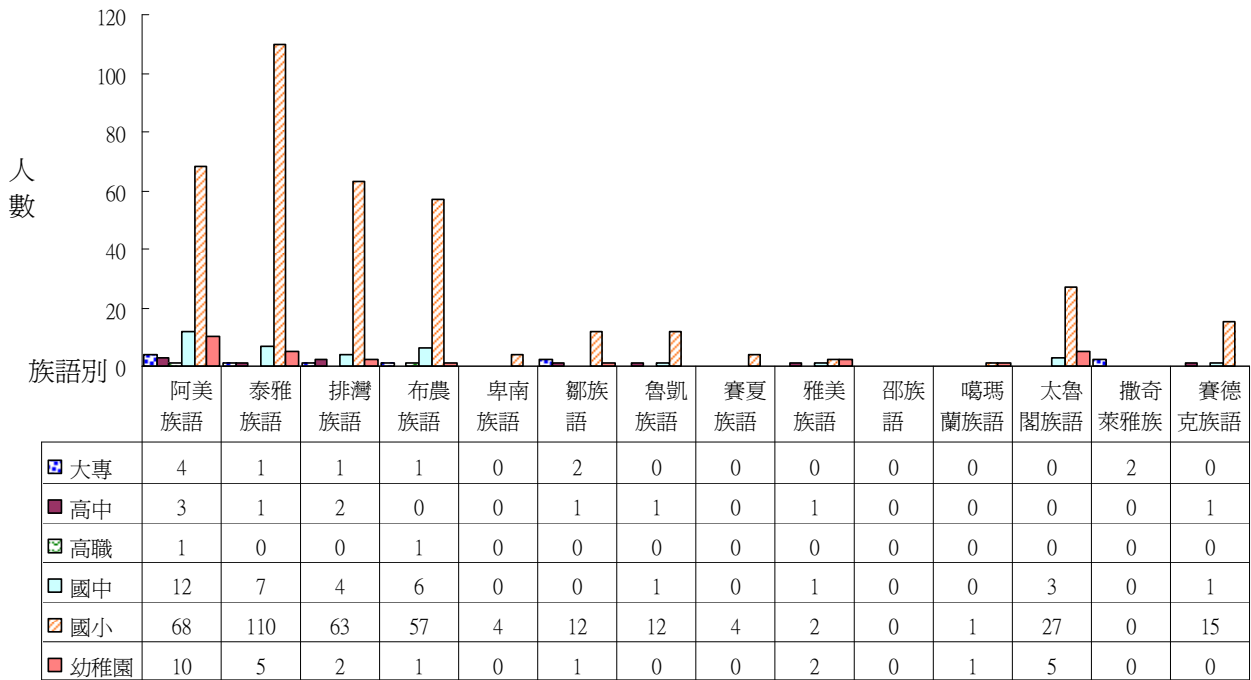


圖 2-5-21 各級學校原住民族籍教師曾有族語任教經驗人數分析圖

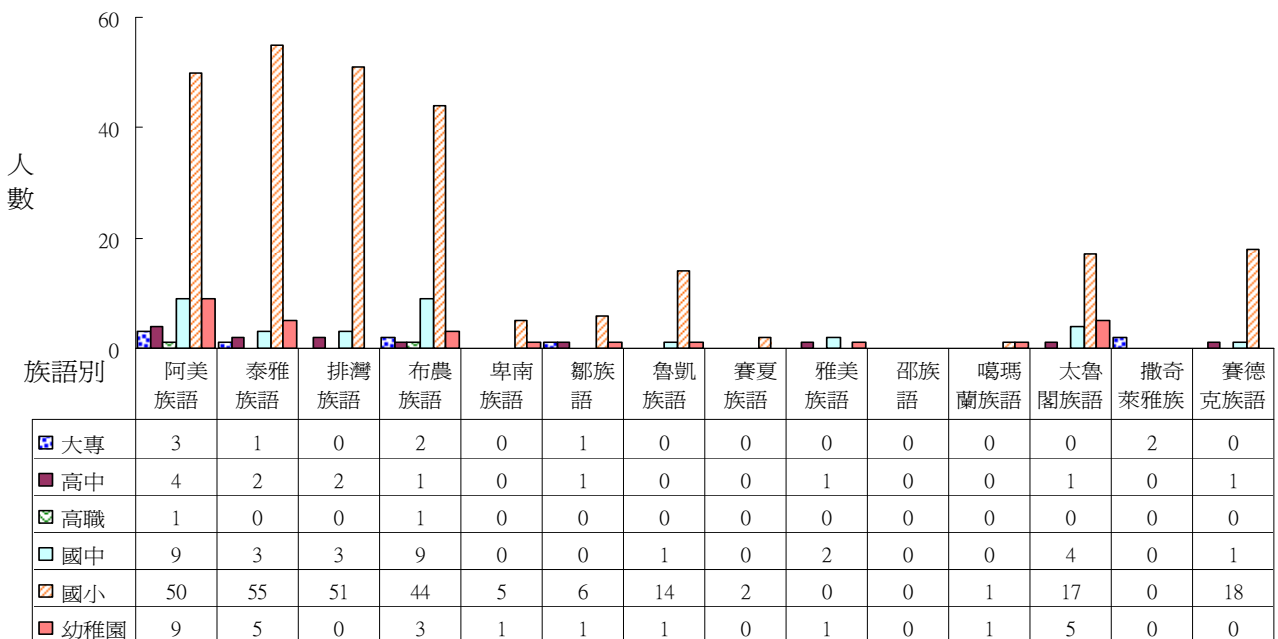


圖 2-5-22 各級學校原住民族籍教師已獲得族語認證人數分析圖

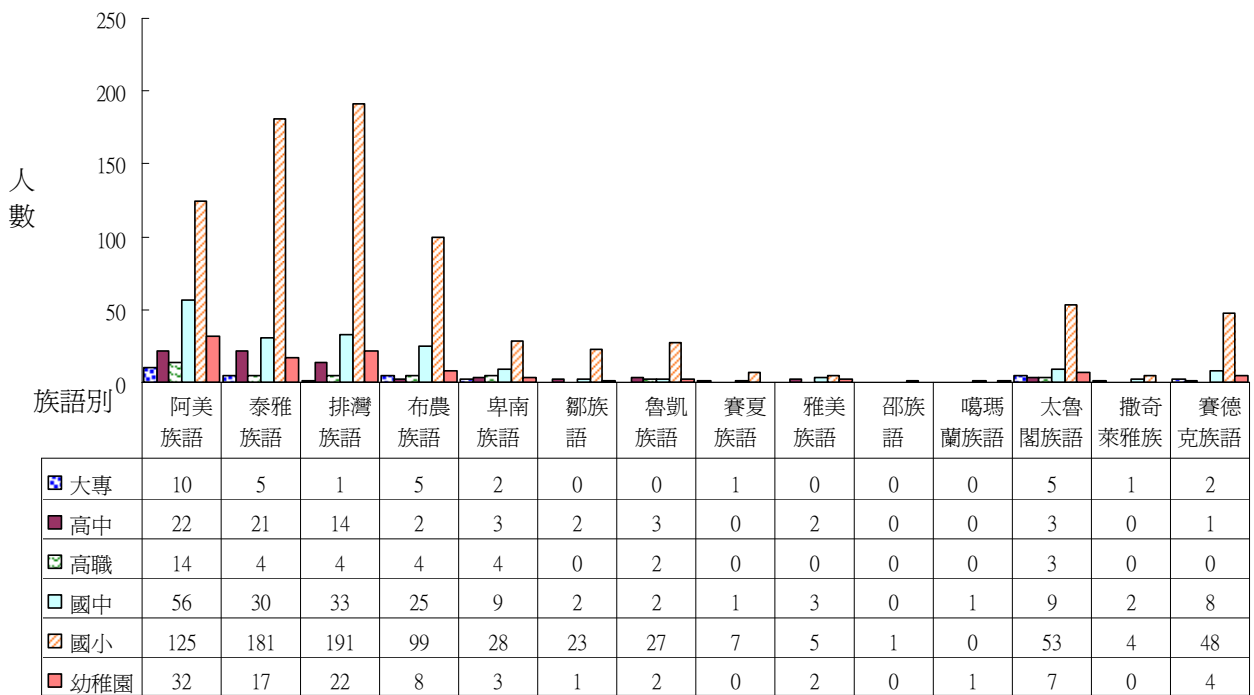


圖 2-5-23 各級學校原住民族籍教師希望參加原住民族語研習人數分析圖

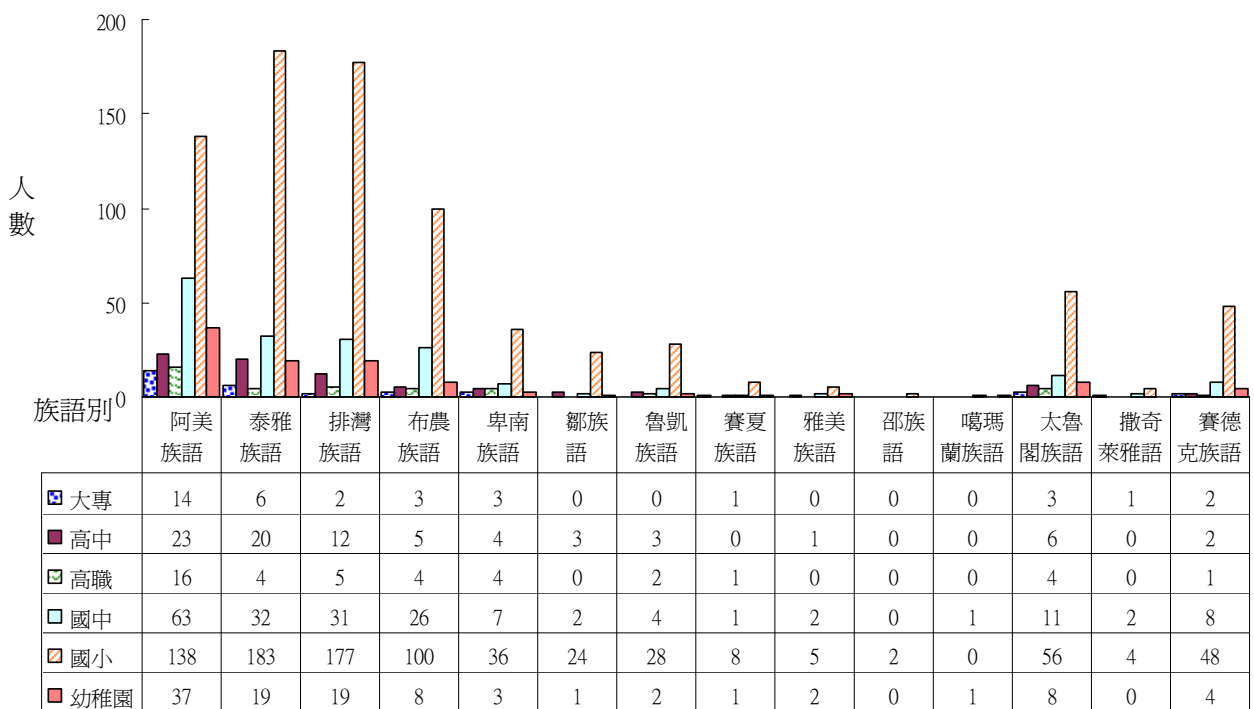


圖 2-5-24 各級學校原住民族籍教師希望閱讀族語讀本或教材人數分析圖

#### (四)各級學校原住民族籍教師在職需求及教材滿意度

98 學年度在各級各類學校（幼稚園至大專）中共有 2,167 位原住民族籍教師填寫教師資料，其中 2,157 位原住民族籍教師有填寫族語專長、在職需求及教材滿意度調查表，詳細資料整理如下。

##### 1.各級學校原住民族籍教師教授原住民族語課程狀況

表 2-5-1 為各級學校原住民族籍教師教授原住民族語課程的經驗，從學級來看，各個學籍皆以沒有教授原住民族語課程居多，而其中有教授族語課程經驗之原住民族籍教師以幼稚園較多，所占比例為 15.58%。

表 2-5-2 各級學校原住民族籍教師教授原住民族語課程狀況

族語授課狀況		教授原住 族語課程	無教授原住 民族語課程	其他	未填	合計
學籍						
大專院校	個數	4	70	2	-	76
	百分比	5.26%	92.11%	2.63%	-	100.00%
高中職	個數	7	190	2	4	203
	百分比	3.45%	93.60%	0.99%	1.97%	100.00%
國民中學	個數	22	330	4	-	356
	百分比	6.18%	92.70%	1.12%	-	100.00%
國民小學	個數	120	1,229	13	6	1,368
	百分比	8.77%	89.84%	0.95%	0.44%	100.00%
幼稚園	個數	24	126	3	1	154
	百分比	15.58%	81.82%	1.95%	0.65%	100.00%
合計	個數	177	1,945	24	11	2,157
	百分比	8.21%	90.17%	1.11%	0.51%	100.00%

註：其他包含曾經教授過、協同教學、編輯鄉語教材、偶爾代課、社區教學、文化社團等。

## 2. 各級學校原住民族籍教師對於族語教學拼音系統之看法

表 2-5-2 為各級學校原住民族籍教師對於族語教學拼音系統之看法，從學級來看，各個學籍之原住民族籍教師皆認為以羅馬拼音進行族語教學最多，約都在 65% 以上，其次則是教育部公佈之拼音系統，約在 15% 以上，而在幼稚園方面，注音及教育部公佈之拼音系統所占比例差不多。

表 2-5-3 各級學校原住民族籍教師對於族語教學拼音系統之看法

學籍	拼音系統	羅馬拼音	注音	教育部公佈之拼音系統	其他	合計
	大專院校	個數	48	3	19	6
	百分比	63.16%	3.95%	25.00%	7.89%	100.00%
高中職	個數	148	6	31	18	203
	百分比	72.91%	2.96%	15.27%	8.87%	100.00%
國民中學	個數	285	7	52	12	356
	百分比	80.06%	1.97%	14.61%	3.37%	100.00%
國民小學	個數	996	43	297	32	1,368
	百分比	72.81%	3.14%	21.71%	2.34%	100.00%
幼稚園	個數	104	18	23	9	154
	百分比	67.53%	11.69%	14.94%	5.84%	100.00%
合計	個數	1,581	77	422	77	2,157
	百分比	73.30%	3.57%	19.56%	3.57%	100.00%

註：其他包含 IPA、皆可、族群共識用符號、不清楚、配合世界通用拼音、整合出一套讓學生方便學習，事半功倍的拼音系統、只要統一就好等。

## 3. 各級學校原住民族籍教師在職需求

表 2-5-3 為各級學校原住民族籍教師之在職需求，大專院校及國中之原住民族籍教師接近有 50% 表示不需要政府協助進修，但亦有 50% 的原住民族籍教師表示需要政府協助進修，而在高中職、國小及幼稚園部分，原住民族籍教師較多表示需要政府協助其進修，特別是幼稚園的原住民族籍教師。而需要政府協助進修之項目以原住民族語、原住民文化、編織、歌謠、原住民舞蹈、族語認證、語言教法等為最多。

表 2-5-4 各級學校原住民族籍教師在職需求

學籍	在職需求	不需要政府協助進修	需要政府協助進修	其他	合計
	大專院校	個數	36	35	5
百分比		47.37%	46.05%	6.58%	100.00%
高中職	個數	86	106	11	203
	百分比	42.36%	52.22%	5.42%	100.00%
國民中學	個數	162	187	7	356
	百分比	45.51%	52.53%	1.97%	100.00%
國民小學	個數	552	775	41	1,368
	百分比	40.35%	56.65%	3.00%	100.00%
幼稚園	個數	41	104	9	154
	百分比	26.62%	67.53%	5.84%	100.00%
合計	個數	877	1,207	73	2,157
	百分比	40.66%	55.96%	3.38%	100.00%

註：1.需要協助進修項目包含族語學習、民族文化、教材教法、編織、族群歷史、歌謠舞蹈等。

2.其他包含族群文化、母語認證、推行父母講母語、由淺到深的母語歌謠等。

#### 4. 各級學校原住民族籍教師對於族語教材的滿意度

表 2-5-4 為各級學校原住民族籍教師對於族語教材的滿意度，各學級之滿意度皆以滿意及普通為最多，除了大專院校外，其餘學籍皆約占 7 成以上，而未看過族語教材無法表示意見者，除了國小學籍外，其餘皆約占 15%，其中幼稚園教師中近 3 成(27.92%)未看過族語教材；原住民族籍教師對於族語教材提出一些建議，認為族語教材之文字內容與日常生活經驗仍有差距，需要加強改進、認為族語教材應再以原住民文化特色充實內容、希望能提供學齡前之族語教材、希望族語教材能統一、希望增加輔助教材，例如字卡、圖片、動畫、CD 幫助學生學習、在教材內容的呈現上，亦希望提高活潑與生活實用性。族語教材應區分初級、中級、高級教材、可以加強階段性教學，分階段增強口語化，高階加強文化課程。同時，也建議編輯教材單位在內容的彙編方面，可聽取任教老師意見與當地文化、口音進行編修與融合工作，提供一些歌曲和圖片、應普遍發放或多宣導可上課地點；文法使用方面，請盡量採取社會化部落慣用語；內容的呈現方面，應更多元豐富並與生活實用結合，增強落實族語在學校、生活與家庭的運用；在教學技巧方面，建議老師在教學時可搭配輔助教具，例如字卡、圖卡、動畫、電腦等增加學習互動性與活潑性，提升學生的學生興趣與意願。

表 2-5-5 各級學校原住民族籍教師對於族語教材的滿意度

學籍 \ 滿意度		非常滿意	滿意	普通	不滿意	非常不滿意	沒看過	合計
大專院校	個數	3	24	23	7	5	14	76
	百分比	3.95%	31.58%	30.26%	9.21%	6.58%	18.42%	100.00%
高中職	個數	3	63	77	6	3	51	203
	百分比	1.48%	31.03%	37.93%	2.96%	1.48%	25.12%	100.00%
國民中學	個數	17	132	130	13	2	62	356
	百分比	4.78%	37.08%	36.52%	3.65%	0.56%	17.42%	100.00%
國民小學	個數	53	520	607	51	7	130	1,368
	百分比	3.87%	38.01%	44.37%	3.73%	0.51%	9.50%	100.00%
幼稚園	個數	2	50	55	4	-	43	154
	百分比	1.30%	32.47%	35.71%	2.60%	-	27.92%	100.00%
合計	個數	78	789	892	81	17	300	2,157
	百分比	3.62%	36.58%	41.35%	3.76%	0.79%	13.91%	100.00%

## 六、國、高中原住民籍學生族語能力及認知

98學年度國、高中職一年級之族語能力調查是將調查表郵寄至各學校進行調查，調查對象為國中一年級、高中職(普通科、職業類科、綜合高中)一年級之原住民學生進行全查，由學校協助回收，以下分析結果係由國中一年級7,002位(國中一年級學生回收率為77.77%)及高中職(含普通科、職業類科)一年級5,365位(高中職一年級學生回收率為72.00%)之原住民籍學生填寫結果整理而成。因每學年皆會進行原住民學生族語能力及認知調查，在調查時間及學校執行困難考量之下，只針對國中及高中一年級學生進行調查。

### (一)國中一年級原住民籍學生族語能力

#### 1.原住民學生背景

表2-6-1為本次調查國中一年級原住民籍學生之背景，原住民重點國中原住民學生占31.42%，一般國中原住民學生占68.58%，男女生比例約各占50%，分布縣市方面，國中一年級原住民學生最多縣市以花蓮縣最多(15.81%)，其次是桃園縣(13.98%)，再其次是台東縣(12.84%)；族籍方面，則是以阿美族最多(37.13%)，其次是泰雅族(18.51%)，再其次是排灣族(15.08%)，其餘族籍皆在1,000人以下；在7,002位原住民籍國中學生雙親皆為原住民籍的占多數，約57.97%，國中一年級學生有93.50%知道自己是原住民，僅2.49%的學生不知道自己是原住民。

表2-6-1 國中一年級原住民學生背景

	原住民重點國中	一般國中	合計
總計	2,200	4,802	7,002
百分比	31.42%	68.58%	100%
性別			
男生	1,151	2,431	3,582
女生	1,048	2,365	3,413
未填	1	6	7
縣市			
台北市	-	239	239
高雄市	8	151	159
台北縣	48	676	724
宜蘭縣	30	272	302
桃園縣	-	979	979
新竹縣	149	128	277
苗栗縣	7	101	108
台中縣	14	332	346
彰化縣	-	95	95
南投縣	133	259	392
雲林縣	-	45	45
嘉義縣	-	78	78
台南縣	-	63	63
高雄縣	45	168	213



	原住民重點國中	一般國中	合計
屏東縣	257	269	526
台東縣	834	65	899
花蓮縣	675	432	1,107
澎湖縣	-	8	8
基隆市	-	142	142
新竹市	-	67	67
台中市	-	126	126
嘉義市	-	46	46
台南市	-	47	47
金門縣	-	11	11
連江縣	-	3	3
族籍			
阿美族	816	1,784	2,600
泰雅族	229	1,067	1,296
排灣族	334	722	1,056
布農族	329	472	801
卑南族	102	71	173
鄒族	12	105	117
魯凱族	51	113	164
賽夏族	8	57	65
雅美族	49	21	70
邵族	3	11	14
噶瑪蘭族	6	10	16
太魯閣族	201	217	418
撒奇萊雅族	1	6	7
賽德克族	53	116	169
其他	-	1	1
未填	6	29	35
雙親			
雙親皆為原住民籍	1,546	2,513	4,059
父親為原住民籍	276	1,181	1,457
母親為原住民籍	335	1,071	1,406
未填	43	37	80
是否知道自己是原住民			
是	2,036	4,511	6,547
否	45	129	174
未填	119	162	281

## 2. 族語使用能力

表 2-6-2 為國中一年級原住民學生族語的能力，7,002 位國中原住民學生其中有通過族語能力認證的僅占 2.17%，沒有通過族語能力認證的原住民學生占 20.14%，而尚未參加族語認證的原住民學生占 75.08% 最多，就縣市來看，原住民國中通過族語認證之原住民學生以花蓮縣及台東縣最多，一般國中通過族語認證之原住民學生則以桃園縣為最多。

表2-6-2 國中一年級原住民學生通過族語能力認證之縣市分佈

		原住民重點國中	一般國中	合計	
		總計	2,144	4,703	6,847
		百分比	31.31%	68.69%	100%
總計	通過族語能力認證				
	有	32	120	152	
	沒有	363	1,047	1,410	
	尚未參加族語認證	1,746	3,511	5,257	
	其他	3	25	28	
縣市					
台北市	有	-	17	17	
	沒有	-	70	70	
	尚未參加族語認證	-	139	139	
	其他	-	6	6	
高雄市	有	1	7	8	
	沒有	2	43	45	
	尚未參加族語認證	5	99	104	
	其他	-	1	1	
台北縣	有	-	15	15	
	沒有	7	148	155	
	尚未參加族語認證	38	487	525	
	其他	-	5	5	
宜蘭縣	有	-	11	11	
	沒有	6	46	52	
	尚未參加族語認證	24	211	235	
	其他	-	1	1	
桃園縣	有	-	30	30	
	沒有	-	209	209	
	尚未參加族語認證	-	708	708	
	其他	-	5	5	
新竹縣	有	-	2	2	
	沒有	17	41	58	
	尚未參加族語認證	126	83	209	
	其他	2	-	2	
苗栗縣	有	-	1	1	
	沒有	1	19	20	
	尚未參加族語認證	6	81	87	
台中縣	有	1	5	6	
	沒有	2	55	57	
	尚未參加族語認證	10	262	272	
	其他	-	2	2	
彰化縣	有	-	1	1	
	沒有	-	31	31	
	尚未參加族語認證	-	61	61	
	其他	-	1	1	
南投縣	有	2	3	5	
	沒有	15	43	58	
	尚未參加族語認證	112	208	320	
	其他	-	1	1	
雲林縣	有	-	2	2	

		原住民重點國中	一般國中	合計
	沒有	-	19	19
	尚未參加族語認證	-	24	24
嘉義縣	有	-	2	2
	沒有	-	17	17
	尚未參加族語認證	-	58	58
台南縣	有	-	2	2
	沒有	-	13	13
	尚未參加族語認證	-	45	45
	其他	-	1	1
高雄縣	有	-	2	2
	沒有	2	40	42
	尚未參加族語認證	42	124	166
屏東縣	有	4	3	7
	沒有	24	34	58
	尚未參加族語認證	225	226	451
	其他	-	1	1
台東縣	有	9	1	10
	沒有	152	11	163
	尚未參加族語認證	653	50	703
	其他	1	1	2
花蓮縣	有	15	10	25
	沒有	135	107	242
	尚未參加族語認證	505	307	812
澎湖縣	沒有	-	4	4
	尚未參加族語認證	-	4	4
基隆市	有	-	4	4
	沒有	-	22	22
	尚未參加族語認證	-	115	115
新竹市	有	-	1	1
	沒有	-	22	22
	尚未參加族語認證	-	43	43
台中市	沒有	-	27	27
	尚未參加族語認證	-	98	98
嘉義市	沒有	-	11	11
	尚未參加族語認證	-	34	34
台南市	有	-	1	1
	沒有	-	8	8
	尚未參加族語認證	-	37	37
金門縣	沒有	-	7	7
	尚未參加族語認證	-	4	4
連江縣	尚未參加族語認證	-	3	3

註：1.以有勾選之填答值進行統計，不包含未填答之個數 2.其他包含：國小考過、考過但期限已過、不知道等

在族語聽辨能力方面，國中一年級學生以聽懂一點點的學生為最多占 51.76%，其次是聽辨能力完全不會占 16.02%，依學校級別來看，在原住民重點國中的原住民學生中，完全聽不懂族語的學生僅占 7.32%，而一般國中原住民學生完全聽不懂族語的學生占 20.01%，較原住

民重點國中高出 12.69%，而族語聽辨能力在普通程度以上的學生，原住民重點國中占 42.11%，而一般國中僅占 27.69%；依縣市來看，原住民重點國中原住民學生完全聽不懂族語的以台東縣及花蓮縣最多，而一般國中原住民學生完全聽不懂族語的以桃園縣及台北縣最多；而族語聽辨能力在普通程度以上的原住民重點國中學生以台東縣及花蓮縣最多，而族語聽辨能力在普通程度以上的一般國中學生以桃園縣及台北縣最多。

表2-6-3 國中一年級原住民學生族語聽辨能力之縣市分佈

		原住民重點國中	一般國中	合計
	總計	2,185	4,757	6,942
	百分比	31.48%	68.52%	100%
總計	族語聽辨能力			
	完全不會	160	952	1,112
	聽懂一點	1,105	2,488	3,593
	普通	398	602	1,000
	大部分都聽得懂	434	609	1,043
	完全聽得懂	88	106	194
縣市	族語聽辨能力			
	完全不會	-	63	63
	聽懂一點	-	136	136
	普通	-	22	22
	大部分都聽得懂	-	17	17
台北市	完全不會	-	63	63
	聽懂一點	-	136	136
	普通	-	22	22
	大部分都聽得懂	-	17	17
	完全聽得懂	-	1	1
高雄市	完全不會	2	32	34
	聽懂一點	3	79	82
	普通	-	19	19
	大部分都聽得懂	3	17	20
	完全聽得懂	-	1	1
台北縣	完全不會	5	150	155
	聽懂一點	28	347	375
	普通	6	78	84
	大部分都聽得懂	7	80	87
	完全聽得懂	1	12	13
宜蘭縣	完全不會	-	29	29
	聽懂一點	8	139	147
	普通	6	40	46
	大部分都聽得懂	12	56	68
	完全聽得懂	4	8	12
桃園縣	完全不會	-	173	173
	聽懂一點	-	528	528
	普通	-	122	122
	大部分都聽得懂	-	125	125
	完全聽得懂	-	23	23
新竹縣	完全不會	9	27	36
	聽懂一點	66	59	125
	普通	37	16	53
	大部分都聽得懂	31	19	50
	完全聽得懂	6	7	13
苗栗縣	完全不會	-	19	19

		原住民重點國中	一般國中	合計
	聽懂一點	2	59	61
	普通	2	13	15
	大部分都聽得懂	3	8	11
	完全聽得懂	-	1	1
台中縣	完全不會	-	74	74
	聽懂一點	9	170	179
	普通	3	36	39
	大部分都聽得懂	2	42	44
	完全聽得懂	-	4	4
彰化縣	完全不會	-	28	28
	聽懂一點	-	53	53
	普通	-	5	5
	大部分都聽得懂	-	8	8
	完全聽得懂	-	1	1
南投縣	完全不會	4	46	50
	聽懂一點	64	123	187
	普通	29	46	75
	大部分都聽得懂	29	33	62
	完全聽得懂	5	8	13
雲林縣	完全不會	-	12	12
	聽懂一點	-	30	30
	大部分都聽得懂	-	3	3
嘉義縣	完全不會	-	7	7
	聽懂一點	-	37	37
	普通	-	19	19
	大部分都聽得懂	-	12	12
	完全聽得懂	-	2	2
台南縣	完全不會	-	14	14
	聽懂一點	-	30	30
	普通	-	10	10
	大部分都聽得懂	-	8	8
高雄縣	完全不會	2	40	42
	聽懂一點	17	82	99
	普通	10	15	25
	大部分都聽得懂	14	21	35
	完全聽得懂	2	6	8
屏東縣	完全不會	14	29	43
	聽懂一點	126	140	266
	普通	53	49	102
	大部分都聽得懂	55	44	99
	完全聽得懂	5	3	8
台東縣	完全不會	79	13	92
	聽懂一點	432	29	461
	普通	147	9	156
	大部分都聽得懂	137	8	145
	完全聽得懂	34	6	40
花蓮縣	完全不會	45	96	141
	聽懂一點	350	213	563

		原住民重點國中	一般國中	合計
	普通	105	50	155
	大部分都聽得懂	141	58	199
	完全聽得懂	31	13	44
澎湖縣	完全不會	-	1	1
	聽懂一點	-	5	5
	普通	-	1	1
	完全聽得懂	-	1	1
基隆市	完全不會	-	15	15
	聽懂一點	-	73	73
	普通	-	21	21
	大部分都聽得懂	-	27	27
	完全聽得懂	-	5	5
新竹市	完全不會	-	11	11
	聽懂一點	-	39	39
	普通	-	7	7
	大部分都聽得懂	-	8	8
	完全聽得懂	-	1	1
台中市	完全不會	-	47	47
	聽懂一點	-	61	61
	普通	-	10	10
	大部分都聽得懂	-	7	7
嘉義市	完全不會	-	14	14
	聽懂一點	-	23	23
	普通	-	7	7
	大部分都聽得懂	-	2	2
台南市	完全不會	-	10	10
	聽懂一點	-	26	26
	普通	-	6	6
	大部分都聽得懂	-	3	3
	完全聽得懂	-	2	2
金門縣	完全不會	-	2	2
	聽懂一點	-	6	6
	大部分都聽得懂	-	2	2
	完全聽得懂	-	1	1
連江縣	聽懂一點	-	1	1
	普通	-	1	1
	大部分都聽得懂	-	1	1

在族語說的能力方面，國中一年級學生以會講一點點的學生為最多占 60.97%，其次是說的能力普通占 21.46%，依學校級別來看，在原住民重點國中的原住民學生中，完全不會說族語的學生僅占 8.05%，而一般國中原住民學生完全不會說族語的學生占 17.82%，較原住民重點國中高出 9.77%，而族語說的能力在普通程度以上的學生，原住民重點國中占 30.99%，而一般國中僅占 21.21%；依縣市來看，原住民重點國中學生完全不會說族語的以台東縣及花蓮縣最多，一般國中學生完全不會說族語的以桃園縣及台北縣最多；而族語說的能力在普通程度以上的原住民重點國中學生以台東縣及花蓮縣最多，族語說的能力在普通程度以上的一般國中學生以桃園縣及台北縣最多。

表2-6-4 國中一年級原住民學生族語說的能力之縣市分佈

		原住民重點國中	一般國中	合計
	總計	2,075	4,187	6,262
	百分比	33.14%	66.86%	100%
總計	族語說的能力			
	完全不會	167	746	913
	會講一點	1,265	2,553	3,818
	普通	569	775	1,344
	流利	63	90	153
	很流利	11	23	34
縣市	族語說的能力			
台北市	完全不會	-	32	32
	會講一點	-	128	128
	普通	-	35	35
	流利	-	4	4
高雄市	完全不會	-	27	27
	會講一點	5	75	80
	普通	1	24	25
	流利	-	1	1
	很流利	-	1	1
台北縣	完全不會	6	108	114
	會講一點	29	350	379
	普通	8	106	114
	流利	1	6	7
	很流利	-	1	1
宜蘭縣	完全不會	-	23	23
	會講一點	17	167	184
	普通	11	53	64
	流利	1	9	10
	很流利	1	2	3
桃園縣	完全不會	-	144	144
	會講一點	-	550	550
	普通	-	150	150
	流利	-	20	20
	很流利	-	6	6
新竹縣	完全不會	7	23	30
	會講一點	86	71	157
	普通	36	16	52

		原住民重點國中	一般國中	合計
	流利	7	2	9
	很流利	3	1	4
苗栗縣	完全不會	1	17	18
	會講一點	1	55	56
	普通	4	16	20
	流利	1	-	1
	很流利	-	1	1
台中縣	完全不會	-	72	72
	會講一點	10	161	171
	普通	3	51	54
	流利	1	6	7
	很流利	-	1	1
彰化縣	完全不會	-	21	21
	會講一點	-	51	51
	普通	-	9	9
	流利	-	1	1
南投縣	完全不會	6	29	35
	會講一點	76	142	218
	普通	42	44	86
	流利	5	5	10
	很流利	1	5	6
雲林縣	完全不會	-	11	11
	會講一點	-	26	26
	普通	-	2	2
嘉義縣	完全不會	-	12	12
	會講一點	-	41	41
	普通	-	15	15
	流利	-	6	6
台南縣	完全不會	-	5	5
	會講一點	-	35	35
	普通	-	11	11
	流利	-	1	1
高雄縣	完全不會	4	34	38
	會講一點	24	81	105
	普通	15	28	43
	流利	1	3	4
	很流利	1	-	1
屏東縣	完全不會	14	26	40



		原住民重點國中	一般國中	合計
	會講一點	147	162	309
	普通	77	62	139
	流利	11	3	14
	很流利	-	1	1
台東縣	完全不會	75	10	85
	會講一點	479	32	511
	普通	199	12	211
	流利	18	-	18
	很流利	-	1	1
花蓮縣	完全不會	54	83	137
	會講一點	391	196	587
	普通	173	75	248
	流利	17	12	29
	很流利	5	1	6
澎湖縣	完全不會	-	2	2
	會講一點	-	4	4
	普通	-	1	1
基隆市	完全不會	-	17	17
	會講一點	-	80	80
	普通	-	27	27
	流利	-	7	7
	很流利	-	2	2
新竹市	完全不會	-	7	7
	會講一點	-	33	33
	普通	-	11	11
	流利	-	4	4
台中市	完全不會	-	27	27
	會講一點	-	57	57
	普通	-	10	10
嘉義市	完全不會	-	8	8
	會講一點	-	23	23
	普通	-	5	5
台南市	完全不會	-	6	6
	會講一點	-	25	25
	普通	-	9	9
金門縣	完全不會	-	2	2
	會講一點	-	6	6
	普通	-	2	2

		原住民重點國中	一般國中	合計
連江縣	會講一點	-	2	2
	普通	-	1	1

在原住民歌謠方面，國中一年級學生以會一點點歌謠的學生為最多占 38.57%，其次是歌謠能力普通占 21.01%，依學校級別來看，在原住民重點國中的原住民學生中，完全不會原住民歌謠的學生僅占 8.13%，而一般國中原住民學生完全不會原住民歌謠的學生占 25.06%，較原住民重點國中高出 16.93%，而會唱原住民歌謠的能力在普通程度以上的學生，原住民重點國中占 55.24%，而一般國中僅占 35.38%。依縣市來看，原住民重點國中學生完全不會原住民歌謠的以台東縣及花蓮縣最多，一般國中學生完全不會原住民歌謠的以桃園縣及台北縣最多，而原住民重點國中會唱原住民歌謠的能力在普通程度以上的學生以台東縣及花蓮縣最多，一般國中會唱原住民歌謠的能力在普通程度以上的學生則以桃園縣及台北縣最多。

表2-6-5 國中一年級原住民學生唱歌謠能力之縣市分佈

		原住民重點國中	一般國中	合計
	總計	2,004	3,923	5,927
	百分比	33.81%	66.19%	100%
總計	唱歌謠的能力			
	完全不會	163	983	1,146
	會一點點	734	1,552	2,286
	普通	525	720	1,245
	大部份會	438	504	942
	完全會	144	164	308
縣市	唱歌謠的能力			
台北市	完全不會	-	36	36
	會一點點	-	83	83
	普通	-	37	37
	大部份會	-	21	21
	完全會	-	6	6
高雄市	完全不會	1	25	26
	會一點點	5	47	52
	普通	-	25	25
	大部份會	-	16	16
	完全會	-	5	5
台北縣	完全不會	3	138	141
	會一點點	20	209	229
	普通	5	95	100
	大部份會	9	69	78
	完全會	2	20	22
宜蘭縣	完全不會	1	46	47
	會一點點	6	90	96
	普通	14	52	66
	大部份會	8	44	52
	完全會	1	11	12

		原住民重點國中	一般國中	合計
桃園縣	完全不會	-	245	245
	會一點點	-	343	343
	普通	-	130	130
	大部份會	-	75	75
	完全會	-	29	29
新竹縣	完全不會	14	29	43
	會一點點	48	47	95
	普通	42	13	55
	大部份會	25	10	35
	完全會	8	6	14
苗栗縣	完全不會	-	21	21
	會一點點	2	27	29
	普通	2	22	24
	大部份會	2	10	12
	完全會	-	4	4
台中縣	完全不會	2	67	69
	會一點點	5	112	117
	普通	1	50	51
	大部份會	5	27	32
	完全會	1	11	12
彰化縣	完全不會	-	46	46
	會一點點	-	23	23
	普通	-	5	5
	大部份會	-	4	4
	完全會	-	1	1
南投縣	完全不會	4	33	37
	會一點點	40	88	128
	普通	47	43	90
	大部份會	32	32	64
	完全會	4	8	12
雲林縣	完全不會	-	14	14
	會一點點	-	10	10
	普通	-	7	7
	大部份會	-	2	2
嘉義縣	完全不會	-	11	11
	會一點點	-	13	13
	普通	-	15	15
	大部份會	-	25	25
	完全會	-	7	7
台南縣	完全不會	-	13	13
	會一點點	-	16	16
	普通	-	14	14
	大部份會	-	6	6
	完全會	-	2	2
高雄縣	完全不會	2	41	43
	會一點點	9	55	64
	普通	11	15	26
	大部份會	15	13	28

		原住民重點國中	一般國中	合計
	完全會	7	14	21
屏東縣	完全不會	20	38	58
	會一點點	90	99	189
	普通	62	68	130
	大部份會	54	36	90
	完全會	17	9	26
台東縣	完全不會	71	10	81
	會一點點	260	24	284
	普通	198	9	207
	大部份會	164	7	171
	完全會	54	3	57
花蓮縣	完全不會	45	60	105
	會一點點	249	126	375
	普通	143	74	217
	大部份會	124	63	187
	完全會	50	14	64
澎湖縣	完全不會	-	3	3
	會一點點	-	3	3
	普通	-	1	1
基隆市	完全不會	-	25	25
	會一點點	-	60	60
	普通	-	18	18
	大部份會	-	15	15
	完全會	-	9	9
新竹市	完全不會	-	19	19
	會一點點	-	23	23
	普通	-	5	5
	大部份會	-	6	6
	完全會	-	1	1
台中市	完全不會	-	33	33
	會一點點	-	25	25
	普通	-	14	14
	大部份會	-	7	7
	完全會	-	2	2
嘉義市	完全不會	-	10	10
	會一點點	-	8	8
	普通	-	3	3
	大部份會	-	11	11
	完全會	-	1	1
台南市	完全不會	-	13	13
	會一點點	-	18	18
	普通	-	5	5
	大部份會	-	3	3
金門縣	完全不會	-	6	6
	會一點點	-	2	2
	大部份會	-	1	1
	完全會	-	1	1
連江縣	完全不會	-	1	1

		原住民重點國中	一般國中	合計
	會一點點	-	1	1
	大部份會	-	1	1

### 3.族語使用場域及頻率

表2-6-6為國中一年級原住民學生族語使用場域縣市分佈，原住民學生不論是原住民重點國中或是一般國中，其學生族語使用場所皆以家中為最多，其次是部落，接著才是在學校使用族語；依縣市來看，原住民重點國中除了台中縣及花蓮縣原住民學生族語使用場所順序為家中、學校、部落，苗栗縣原住民學生族語使用場所順序為部落、家中、社區及南投縣原住民學生族語使用場所順序為部落、家中、學校之外，其他縣市之族語使用場所皆以家中為最多，其次是部落，接著才是在學校使用族語；一般國中除了台北市、高雄市、台中縣、南投縣、雲林縣及台南縣原住民學生族語使用場所順序為家中、部落、學校以外，其餘縣市原住民學生族語使用場所皆以家中為最多，其次是部落，接著才是在學校使用族語。

表2-6-6 國中一年級原住民學生族語使用場域縣市分佈

		原住民重點國中	一般國中	合計
總計	族語使用場所			
	家中	1,354	2,304	3,658
	部落	976	1,951	2,927
	學校	849	961	1,810
	社區	386	294	680
	其他	20	76	96
縣市	族語使用場所			
台北市	部落	-	89	89
	家中	-	83	83
	學校	-	36	36
	社區	-	7	7
	其他	-	6	6
高雄市	家中	4	60	64
	部落	3	61	64
	學校	1	27	28
	社區	1	4	5
	其他	-	2	2
台北縣	家中	28	296	324
	部落	19	281	300
	學校	15	121	136
	社區	5	27	32
	其他	-	12	12
宜蘭縣	家中	22	147	169
	部落	22	140	162
	學校	11	91	102
	社區	5	40	45
	其他	-	2	2
桃園縣	家中	-	530	530

		原住民重點國中	一般國中	合計
	部落	-	375	375
	學校	-	239	239
	社區	-	56	56
	其他	-	13	13
新竹縣	家中	110	61	171
	部落	80	54	134
	學校	49	15	64
	社區	10	3	13
	其他	2	2	4
苗栗縣	家中	3	54	57
	部落	6	43	49
	學校	1	12	13
	社區	2	3	5
	其他	-	1	1
台中縣	部落	6	155	161
	家中	8	150	158
	學校	7	38	45
	社區	2	12	14
	其他	-	4	4
彰化縣	家中	-	43	43
	部落	-	38	38
	學校	-	4	4
	社區	-	3	3
	其他	-	1	1
南投縣	部落	86	136	222
	家中	83	134	217
	學校	51	48	99
	社區	22	16	38
	其他	1	5	6
雲林縣	部落	-	16	16
	家中	-	15	15
	學校	-	3	3
	其他	-	2	2
	社區	-	1	1
嘉義縣	家中	-	44	44
	部落	-	36	36
	學校	-	23	23
	社區	-	13	13
	其他	-	3	3
台南縣	部落	-	27	27
	家中	-	22	22
	學校	-	16	16
	其他	-	4	4
高雄縣	家中	34	74	108
	部落	26	68	94
	學校	26	20	46
	社區	11	11	22
	其他	1	1	2

		原住民重點國中	一般國中	合計
屏東縣	家中	140	151	291
	部落	126	128	254
	學校	117	44	161
	社區	39	25	64
	其他	1	5	6
台東縣	家中	489	41	530
	部落	317	16	333
	學校	273	14	287
	社區	137	12	149
	其他	6	-	6
花蓮縣	家中	433	200	633
	部落	285	133	418
	學校	298	119	417
	社區	152	40	192
	其他	9	8	17
澎湖縣	家中	-	4	4
	部落	-	3	3
基隆市	家中	-	78	78
	學校	-	54	54
	部落	-	48	48
	社區	-	13	13
	其他	-	1	1
新竹市	家中	-	34	34
	部落	-	26	26
	學校	-	13	13
	其他	-	2	2
	社區	-	1	1
台中市	家中	-	43	43
	部落	-	39	39
	學校	-	7	7
	其他	-	2	2
嘉義市	家中	-	23	23
	部落	-	18	18
	學校	-	7	7
	社區	-	7	7
台南市	家中	-	14	14
	部落	-	14	14
	學校	-	10	10
金門縣	部落	-	5	5
	家中	-	2	2
連江縣	部落	-	2	2
	家中	-	1	1

原住民學生使用族語頻率則以偶爾會講最多占 51.58%，其次是不常講占 27.42%，依學校級別來看，在原住民重點國中的原住民學生中，每天都講族語的學生占 4.51%，而一般國中原住民學生每天都講族語的學生占 4.01%，較原住民重點國中少 0.5%，而不常講及都不講族

語的原住民學生，原住民重點國中占 26.93%，而一般國中占 42.52%，較原住民重點國中高出 15.59%；依縣市來看，原住民重點國中學生每天都講族語的以台東縣及花蓮縣最多，而一般國中學生每天都講族語的以桃園縣及宜蘭縣最多；不常講及都不講族語的原住民重點國中之原住民學生以花蓮縣及台東縣最多，而不常講及都不講族語的一般國中之原住民學生則以桃園縣及台北縣最多。

表2-6-7 國中一年級原住民學生族語使用頻率之縣市分佈

		原住民重點國中	一般國中	合計
	總計	2,016	3,911	5,927
	百分比	34.01%	65.99%	100%
總計	族語使用頻率			
	每天都講	91	157	248
	常講	181	235	416
	偶爾會講	1,201	1,856	3,057
	不常講	442	1,183	1,625
	都不講	101	480	581
縣市	族語使用頻率			
台北市	每天都講	-	3	3
	常講	-	5	5
	偶爾會講	-	73	73
	不常講	-	77	77
	都不講	-	23	23
高雄市	每天都講	-	2	2
	常講	-	3	3
	偶爾會講	3	54	57
	不常講	1	35	36
	都不講	2	23	25
台北縣	每天都講	-	19	19
	常講	3	35	38
	偶爾會講	24	219	243
	不常講	10	186	196
	都不講	1	72	73
宜蘭縣	每天都講	3	24	27
	常講	3	29	32
	偶爾會講	23	115	138
	不常講	1	61	62
	都不講	-	14	14
桃園縣	每天都講	-	39	39
	常講	-	61	61
	偶爾會講	-	369	369
	不常講	-	253	253
	都不講	-	100	100
新竹縣	每天都講	6	3	9
	常講	15	6	21
	偶爾會講	88	55	143
	不常講	21	28	49
	都不講	10	14	24



		原住民重點國中	一般國中	合計
苗栗縣	每天都講	-	1	1
	常講	1	5	6
	偶爾會講	2	44	46
	不常講	3	25	28
	都不講	-	11	11
台中縣	每天都講	-	7	7
	常講	2	8	10
	偶爾會講	11	137	148
	不常講	1	77	78
	都不講	-	35	35
彰化縣	每天都講	-	2	2
	偶爾會講	-	32	32
	不常講	-	25	25
	都不講	-	16	16
南投縣	每天都講	5	19	24
	常講	13	13	26
	偶爾會講	90	114	204
	不常講	16	48	64
	都不講	2	12	14
雲林縣	常講	-	1	1
	偶爾會講	-	10	10
	不常講	-	17	17
	都不講	-	4	4
嘉義縣	每天都講	-	1	1
	常講	-	4	4
	偶爾會講	-	40	40
	不常講	-	17	17
	都不講	-	9	9
台南縣	常講	-	3	3
	偶爾會講	-	21	21
	不常講	-	23	23
	都不講	-	5	5
高雄縣	每天都講	3	4	7
	常講	9	11	20
	偶爾會講	22	65	87
	不常講	8	32	40
	都不講	1	26	27
屏東縣	每天都講	10	6	16
	常講	22	15	37
	偶爾會講	151	148	299
	不常講	47	57	104
	都不講	10	23	33
台東縣	每天都講	33	1	34
	常講	57	7	64
	偶爾會講	442	27	469
	不常講	176	12	188
	都不講	44	6	50
花蓮縣	每天都講	31	13	44

		原住民重點國中	一般國中	合計
	常講	56	15	71
	偶爾會講	345	169	514
	不常講	158	91	249
	都不講	31	44	75
澎湖縣	偶爾會講	-	3	3
	不常講	-	4	4
基隆市	每天都講	-	7	7
	常講	-	5	5
	偶爾會講	-	65	65
	不常講	-	43	43
	都不講	-	10	10
新竹市	每天都講	-	3	3
	常講	-	2	2
	偶爾會講	-	25	25
	不常講	-	13	13
	都不講	-	10	10
台中市	每天都講	-	3	3
	常講	-	3	3
	偶爾會講	-	33	33
	不常講	-	28	28
	都不講	-	15	15
嘉義市	常講	-	2	2
	偶爾會講	-	18	18
	不常講	-	10	10
	都不講	-	2	2
台南市	常講	-	2	2
	偶爾會講	-	14	14
	不常講	-	18	18
	都不講	-	2	2
金門縣	偶爾會講	-	5	5
	不常講	-	2	2
	都不講	-	3	3
連江縣	偶爾會講	-	1	1
	不常講	-	1	1
	都不講	-	1	1

#### 4. 族語流失困境

表 2-6-8 為國中一年級原住民學生對於族語流失困境因素的探討，平時不使用族語的原因以「不太會講族語」最多，其次是與人溝通不方便，依學校級別來看，平時不使用族語的原因在原住民重點國中與一般國中是相同的；再深入了解原住民學生不會講族語的原因，以與人溝通不方便最多，其次是父母長輩會講族語但不講，因此缺乏族語學習環境可以說是影響原住民學生學習族語的一大因素；而原住民學生對於「會講族語的人逐漸減少」此說法的認同程度以無意見最多占 33.13%，其次是表示同意占 25.60%，整體來說不認同「會講族語的人逐漸減少」此說法的原住民學生占 31.04%，而認同的占 35.83%，表示學生對於學習族語的認同感

還是存在；而再深入了解認為造成「會講族語的人逐漸減少」的因素，以自己缺乏學習興趣最多，其次是缺乏說原住民族語的環境，第三是父母長輩會講族語但不講，前二項原因不論在原住民國中或是一般國中皆是原住民學生認為最主要的因素，但一般國中認為第三重要因素是缺乏原住民族語教學的教材，因此除了加強學生學習族語的興趣、營造族語學習環境及提升原住民父母長輩對族語推廣的認同、支持之外，在一般國中則是要讓學生有足夠資源去學習族語，普遍提供原住民族語教學教材，使學生學習族語。

表2-6-8 國中一年級原住民學生對於族語流失困境因素探討

	原住民重點國中		一般國中		合計	
	人次	相對次數 (人次/每百人)	人次	相對次數 (人次/每百人)	人次	相對次數 (人次/每百人)
平時不使用族語的原因						
不太會講族語	1,048	60.09	2,159	61.35	3,207	60.93
與人溝通不方便	785	45.01	1,421	40.38	2,206	41.92
週遭無使用族語的人	276	15.83	923	26.23	1,199	22.78
個人心理因素	226	12.96	385	10.94	611	11.61
其他	38	2.18	57	1.62	95	1.81
不會講族語的原因						
與人溝通不方便	691	39.62	1,311	37.25	2,002	38.04
父母長輩會講族語，但不講	416	23.85	927	26.34	1,343	25.52
週遭無使用族語的人	219	12.56	906	25.75	1,125	21.38
個人心理因素	347	19.90	699	19.86	1,046	19.87
父母長輩不會講族語	91	5.22	337	9.58	428	8.13
其他	118	6.77	218	6.19	336	6.38
認為造成會講族語的人逐漸減少的原因						
自己缺乏學習興趣	448	61.45	871	50.61	1,319	53.84
缺乏說原住民族語的環境	282	38.68	935	54.33	1,217	49.67
父母長輩會講族語，但不講	247	33.88	527	30.62	774	31.59
個人心理因素	224	30.73	463	26.90	687	28.04
缺乏原住民族語教學的教材	204	27.98	538	31.26	742	30.29
缺乏原住民族語師資	151	20.71	500	29.05	651	26.57
父母長輩不會講族語	102	13.99	311	18.07	413	16.86
國家政策不支持	41	5.62	99	5.75	140	5.71
其他	16	2.19	42	2.44	58	2.37

註：本表中皆為複選題，平常不使用原因-原住民重點國中應填人數為1,744人，一般國中應填人數為3,519人；不會講族語的原因-原住民重點國中應填人數為167人，一般國中應填人數為815；認為會講族語的人逐漸減少原因-原住民重點國中應填人數為729人，一般國中應填人數為1,721

	原住民重點國中		一般國中		合計	
	人次	百分比%	人次	百分比%	人次	百分比%
是否同意「會講族語的人逐漸減少」的說法						
非常同意	202	9.37%	498	10.64%	700	10.24%
同意	527	24.45%	1,223	26.12%	1,750	25.60%
無意見	624	28.96%	1,641	35.05%	2,265	33.13%
不同意	606	28.12%	1,031	22.02%	1,637	23.94%
非常不同意	196	9.10%	289	6.17%	485	7.09%

## 5. 族語傳承狀況

表2-6-9為國中一年級原住民學生對於族語傳承的現況，國中原住民學生平時與家人說話主要還是使用國語溝通，其次才是原住民族語；而使用原住民族與溝通的對象以家人或是親戚最多，其次是朋友，第三則是不會講族語，再深入了解是與母親講原住民族語最多，其次是父親，第三是祖父母，所以與父母親使用族語溝通是原住民學生學習族語的一大管道；原住民學生認為「原住民一定要會說族語」方面，則是以無意見最多占46.29%，其次是同意此說法占26.24%，依學校級別來看，原住民重點國中之原住民學生表示同意占48.24%，而一般國中之原住民學生占39.45%，較原住民重點國中之原住民學生認同度低；在原住民學生認為「父母親應該教子女原住民族語」方面，則是以無意見最多占41.30%，其次是同意此說法占34.90%，依學校級別來看，原住民重點國中之原住民學生表示同意占60.02%，而一般國中之原住民學生占52.55%，較原住民重點國中之原住民學生認同度低。

表2-6-9 國中一年級原住民學生對於族語傳承狀況探討

	原住民重點國中		一般國中		合計	
	人次	相對次數 (人次/每百人)	人次	相對次數 (人次/每百人)	人次	相對次數 (人次/每百人)
平時與家人說話主要使用的語言						
國語	2,031	92.32	4,553	94.81	6,584	94.03
原住民族語	814	37.00	1,221	25.43	2,035	29.06
閩南語	132	6.00	615	12.81	747	10.67
其他(英語、客語、日語)	15	0.68	53	1.10	68	0.97
通常講族語的對象						
家人或是親戚	1,555	70.68	2,918	60.77	4,473	63.88
朋友	636	28.91	796	16.58	1,432	20.45
不會講	207	9.41	826	17.20	1,033	14.75
都不講	182	8.27	657	13.68	839	11.98
老師	194	8.82	255	5.31	449	6.41
鄰居	230	10.45	156	3.25	386	5.51
其他	8	0.36	16	0.33	24	0.34

	原住民重點國中		一般國中		合計	
	人次	相對次數 (人次/每百人)	人次	相對次數 (人次/每百人)	人次	相對次數 (人次/每百人)
通常講族語對話的家人						
母親	629	40.45	1379	47.26	2,008	87.49
父親	373	23.99	1241	42.53	1,614	70.33
家中其他長輩	615	39.55	913	31.29	1,528	66.58
兄弟姊妹	697	44.82	794	27.21	1,491	64.97
祖父母	470	30.23	976	33.45	1,446	63.01
家中其他同輩	517	33.25	550	18.85	1,067	46.49
外祖父母	305	19.61	660	22.62	965	42.05
其他	2	0.13	14	0.48	16	0.70

註：本表中皆為複選題，平時與家人說話主要使用的語言-原住民重點國中應填人數為2,200人，一般國中應填人數為4,802人；通常講族語的對象-原住民重點國中應填人數為2,200人，一般國中應填人數為4,802人；通常講族語對話的家人-原住民重點國中應填人數為1,555人，一般國中應填人數為2,918

	原住民重點國中		一般國中		合計	
	人次	百分比%	人次	百分比%	人次	百分比%
是否認同原住民一定要會說族語						
非常同意	379	17.51%	722	15.27%	1,101	15.98%
同意	665	30.73%	1,143	24.18%	1,808	26.24%
無意見	908	41.96%	2,282	48.28%	3,190	46.29%
不同意	174	8.04%	441	9.33%	615	8.92%
非常不同意	38	1.76%	139	2.94%	177	2.57%
是否認為父母親應該教子女族語						
非常同意	485	22.44%	889	18.94%	1,374	20.05%
同意	812	37.58%	1,580	33.67%	2,392	34.90%
無意見	791	36.60%	2,040	43.47%	2,831	41.30%
不同意	57	2.64%	125	2.66%	182	2.66%
非常不同意	16	0.74%	59	1.26%	75	1.09%

## 6. 參與原住民族文化情形

表2-6-10為國中一年級原住民學生參與原住民族文化情形，50.09%的原住民學生偶爾有參加原住民族文化活動，而有29.77%的原住民學生沒有參加過原住民族文化活動，依學校級別來看，原住民重點國中約有80.19%的學生皆有參與過原住民族文化活動，而一般國中僅65.66%參與過原住民族文化活動；參與過的活動的滿意度以滿意最多占36.77%，整體來說，學生參與活動的滿意度偏向滿意居多，而不曾參與過原住民族文化活動的因素以沒有時間最多，其次是沒有這方面的訊息，第三是沒有興趣，由此可知，應多多廣宣原住民族文化活動，吸引原住民族的學生參與；有83.44%的原住民學生有看過原住民族電視台的節目，而滿意度

在普通至非常滿意的比例占97.64%，因此可以多利用原住民族電視台的節目來推廣族語及民族文化，亦有許多學生提出可在電視台製作生動活潑的族語教學節目，以提升學生的學習興趣及透過電視節目的播放來學習族語。

表2-6-10 國中一年級原住民學生參與原住民族文化情形

	原住民重點國中		一般國中		合計	
	人次	百分比%	人次	百分比%	人次	百分比%
參加原住民族相關慶典文化活動						
常常參加	564	25.86%	831	17.51%	1,395	20.14%
偶爾參加	1,185	54.33%	2,285	48.15%	3,470	50.09%
沒有參加過	432	19.81%	1,630	34.34%	2,062	29.77%
參與原住民族相關慶典文化活動之滿意度						
非常滿意	575	33.45%	986	32.26%	1,561	32.69%
滿意	659	38.34%	1,097	35.90%	1,756	36.77%
普通	457	26.59%	903	29.55%	1,360	28.48%
不滿意	26	1.51%	57	1.87%	83	1.74%
非常不滿意	2	0.12%	13	0.43%	15	0.31%
是否看過原住民族電視台之節目						
有	1,941	89.08%	3,815	80.84%	5,756	83.44%
沒有	238	10.92%	904	19.16%	1,142	16.56%
對於原住民族電視台節目之滿意度						
非常滿意	460	24.60%	787	21.67%	1,247	22.66%
滿意	679	36.31%	1,235	34.00%	1,914	34.79%
普通	687	36.74%	1,524	41.96%	2,211	40.19%
不滿意	37	1.98%	71	1.95%	108	1.96%
非常不滿意	7	0.37%	15	0.41%	22	0.40%

	原住民重點國中		一般國中		合計	
	人次	相對次數 (人次/每百人)	人次	相對次數 (人次/每百人)	人次	相對次數 (人次/每百人)
不曾參加原住民族相關慶典文化活動因素						
沒有時間	120	27.78	145	8.90	265	12.85
沒有這方面的訊息	92	21.30	161	9.88	253	12.27
沒有興趣	105	24.31	68	4.17	173	8.39
不懂如何使用原住民族語	81	18.75	78	4.79	159	7.71
活動時間的安排	20	4.63	47	2.88	67	3.25
根本就不想參加	34	7.87	24	1.47	58	2.81
活動內容不夠吸引我	16	3.70	23	1.41	39	1.89

	原住民重點國中		一般國中		合計	
	人次	相對次數 (人次/每百人)	人次	相對次數 (人次/每百人)	人次	相對次數 (人次/每百人)
宗教信仰關係	20	4.63	17	1.04	37	1.79
不值得我參加	10	2.31	10	0.61	20	0.97
其他	6	1.39	10	0.61	16	0.78

註：本表中為複選題，不曾參加原住民族相關慶典文化活動因素-原住民重點國中應填人數為432人，一般國中應填人數為1,630人

## 7.原住民族群認同

原住民族群認同量表引用自碩士論文「原住民國小學童族群認同與生活適應之相關研究--以屏東地區為例」，量表經過項目分析、因素分析及內部一致性考驗(Cronbach $\alpha$ )，進行效度與信度的檢定，皆達標準。

表2-6-11為國中一年級原住民學生對於原住民族群認同的看法，整體來看，學生對於「原住民的傳統儀式都有它的意義」、「原住民的神話傳說應該保存下來」、「原住民有很好的音感」、「我覺得原住民待人比較熱情」、「我覺得原住民的傳統服飾很漂亮」、「我以身為原住民為榮」、「我知道原住民有哪些族群」、「我和相同族群的同學(或朋友)聊天時也只會用國語」、「我願意為維護保存我們族群的文化而努力」、「我有許多原住民的好朋友」的認同程度都較高，原住民國中與一般國中一年級學生的族群認同大致上呈現一致的狀態，但原住民國中學生比一般國中學生在原住民族群認同的程度上較高，就構面來看，原住民國中學生皆以「族群投入」認同度最高，其次是「族群身份自我認同」。

表2-6-11 國中一年級原住民學生對於原住民族群認同的感受

構面	題項內容	原住民重點國中		一般國中		國中整體	
		平均數	標準差	平均數	標準差	平均數	標準差
族群歸屬感	我喜歡聽部落(或社區)中的長輩講有關自己族群的歷史或以前的事蹟	3.00	0.98	2.82	1.07	2.88	1.04
	我知道一些自己族群的傳統祭典	2.96	0.87	2.84	0.93	2.88	0.91
	我願意學習自己族群的傳統技藝	2.94	0.95	2.79	1.02	2.84	1.00
	長輩用族語跟我講話的時候，我只會用國語回答	2.77	0.94	2.87	1.01	2.84	0.99
	我知道代表自己族群的象徵物或圖騰	2.69	0.97	2.53	1.04	2.58	1.02
	我知道關於自己族群的神話傳說	2.62	1.00	2.34	1.06	2.43	1.05
	我會唱自己族群的傳統歌謠	2.71	0.96	2.25	1.05	2.40	1.04
	我知道我的祖先是從什麼地方遷徙過來的	2.31	1.03	2.01	1.05	2.11	1.05
	在家裡我會和長輩講族語	2.27	0.88	1.97	0.88	2.06	0.89
	我不自己族群的傳統文化	1.64	0.94	1.61	0.89	1.62	0.90
構面平均		<b>2.59</b>	<b>1.03</b>	<b>2.40</b>	<b>1.08</b>	<b>2.46</b>	<b>1.07</b>

構面	題項內容	原住民重點國中		一般國中		國中整體	
		平均數	標準差	平均數	標準差	平均數	標準差
族群投入	原住民的傳統儀式都有它的意義	3.41	0.80	3.44	0.81	3.43	0.81
	原住民的神話傳說應該保存下來	3.37	0.83	3.31	0.89	3.33	0.87
	原住民有很好的音感	3.30	0.81	3.32	0.90	3.31	0.87
	我覺得原住民的傳統服飾很漂亮	3.35	0.85	3.23	0.93	3.27	0.91
	我和相同族群的同學(或朋友)聊天時也只會用國語	3.12	0.94	3.26	0.94	3.22	0.94
	我很喜歡參加自己族群的祭典活動	2.99	0.99	2.74	1.07	2.82	1.05
	當長輩們在用族語交談時,我聽不太懂他們在說什麼	2.54	0.94	2.72	1.03	2.67	1.00
	我會跟別人介紹我們族群的文化	2.42	1.00	2.29	1.03	2.33	1.02
	我知道有關自己族群祖先所傳下來的傳統禁忌	2.46	1.31	2.11	0.99	2.22	1.11
	我覺得國語比族語重要	2.07	0.93	2.17	0.95	2.14	0.95
構面平均		<b>2.90</b>	<b>1.06</b>	<b>2.86</b>	<b>1.08</b>	<b>2.87</b>	<b>1.07</b>
族群態度	我覺得原住民待人比較熱情	3.25	0.81	3.32	0.82	3.30	0.82
	原住民的外表和平地人有很大的差異	2.81	0.97	2.75	0.98	2.77	0.98
	我喜歡跟同一族群的人住在一起	2.87	1.00	2.63	1.03	2.70	1.03
	我覺得原住民在讀書方面比漢人差	2.01	0.95	2.01	0.98	2.01	0.97
	我覺得自己族群的傳統文化和思想已經跟不上時代	1.88	0.92	1.78	0.86	1.81	0.88
	我 , 我不想 原住民	1.54	0.88	1.55	0.89	1.55	0.89
構面平均		<b>2.39</b>	<b>1.11</b>	<b>2.34</b>	<b>1.12</b>	<b>2.36</b>	<b>1.11</b>
族群身份自我認同	我 原住民	3.31	0.86	3.19	0.93	3.23	0.91
	我知道原住民有 族群	3.25	0.84	3.22	0.88	3.23	0.87
	我 意 保存我們族群的文化	3.22	0.88	3.10	0.92	3.14	0.91
	我有 原住民的好朋友	3.32	0.91	2.87	1.10	3.01	1.06
	我知道 在我們族群中的地	3.09	0.99	2.86	1.11	2.93	1.08
	我覺得我們原住民在體 方面比漢人要好	2.98	0.97	2.87	1.02	2.91	1.00
	在漢人面 我 很自在地用族語話	2.27	1.01	1.89	0.98	2.01	1.01
	我不喜歡別人在我的面 起有關原住民的情	1.71	0.96	1.75	0.97	1.74	0.96
	別人 我 不 原住民時,我會不想	1.55	0.92	1.58	0.93	1.57	0.93
構面平均		<b>2.75</b>	<b>1.14</b>	<b>2.59</b>	<b>1.16</b>	<b>2.64</b>	<b>1.16</b>

1= 不 , 2= , 3=大 , 4=



## (二)高中職一年級原住民籍學生族語能力

### 1.原住民學生背景

表2-6-12為本次調查高中職(包含普通科、職業類科、綜合高中)一年級原住民籍學生之背景，高中原住民學生占31.20%，重點高中原住民學生占29.75%，高職原住民學生占21.38%，重點高職原住民學生占17.67%，男女生比例約各占50.27%及49.73%，分布縣市方面，高中職一年級原住民學生最多縣市以花蓮縣最多(19.40%)，其次是花蓮縣(12.60%)，再其次是桃園縣(11.16%)；族籍方面，則是以阿美族最多(37.52%)，其次是排灣族(16.14%)，再其次是泰雅族(15.79%)，其餘族籍皆在700人以下；在5,365位原住民籍高中職學生雙親皆為原住民籍的占多數，約58.25%，高中職一年級學生有94.43%知道自己是原住民，僅2.29%的學生不知道自己原住民。

表2-6-12 高中職一年級原住民學生背景

	高中	高職	重點高中	重點高職	合計
總計	1,674	1,147	1,596	948	5,365
百分比	31.20%	21.38%	29.75%	17.67%	100.00%
性別					
男生	780	595	804	518	2,697
女生	894	552	792	430	2,668
縣市					
台北市	227	110	-	-	337
高雄市	101	66	-	21	188
台北縣	166	214	76	-	456
宜蘭縣	60	48	68	-	176
桃園縣	203	138	258	-	599
新竹縣	69	18	-	-	87
苗栗縣	50	35	-	-	85
台中縣	138	35	51	-	224
彰化縣	18	34	-	-	52
南投縣	68	93	-	35	196
雲林縣	9	44	-	-	53
嘉義縣	4	7	-	-	11
台南縣	40	28	-	-	68
高雄縣	63	55	-	77	195
屏東縣	60	36	229	76	401
台東縣	19	-	221	436	676
花蓮縣	1	44	693	303	1,041
澎湖縣	3	-	-	-	3
基隆市	23	55	-	-	78

	高中	高職	重點高中	重點高職	合計
新竹市	132	8	-	-	140
台中市	108	35	-	-	143
嘉義市	76	18	-	-	94
台南市	36	16	-	-	52
金門縣	-	10	-	-	10
族籍					
阿美族	507	453	651	402	2,013
泰雅族	440	219	155	33	847
排灣族	247	152	288	179	866
布農族	206	144	165	103	618
卑南族	31	10	42	59	142
鄒族	48	25	3	3	79
魯凱族	32	25	29	19	105
賽夏族	37	13	12	-	62
雅美族	18	7	5	20	50
邵族	4	2	-	1	7
噶瑪蘭族	4	2	10	5	21
太魯閣族	45	48	212	108	413
撒奇萊雅族	3	1	2	2	8
賽德克族	47	45	20	14	126
其他	-	-	1	-	1
雙親					
雙親皆為原住民籍	826	619	1,044	636	3,125
父親為原住民籍	394	234	242	131	1,001
母親為原住民籍	451	292	303	173	1,219
是否知道自己是原住民					
是	1,597	1,073	1,497	899	5,066
否	36	38	28	21	123

## 2. 族語使用能力

表2-6-13為高中職一年級原住民學生族語的能力，5,306位高中職原住民學生其中有通過族語能力認證的占53.09%最多，沒有通過族語能力認證的原住民學生占25.22%，而尚未參加族語認證的原住民學生占21.60%，就縣市來看，高中職通過族語認證之原住民學生以台北市及台北縣最多，重點高中職通過族語認證之原住民學生以台東縣及花蓮縣最多。

表2-6-13 高中職一年級原住民學生通過族語能力認證之縣市分佈

		高中	高職	重點高中	重點高職	合計	
		總計	1,655	1,141	1,572	938	5,306
		百分比	31.19%	21.50%	29.63%	17.68%	100.00%
總計	通過族語認證						
	有	878	522	886	531	2,817	
	沒有	390	329	389	230	1,338	
	尚未參加族語認證	386	290	294	176	1,146	
	其他	1	-	3	1	5	
縣市	通過族語認證						
台北市	有	116	47	-	-	163	
	沒有	51	31	-	-	82	
	尚未參加族語認證	60	32	-	-	92	
高雄市	有	62	15	-	5	82	
	沒有	20	23	-	15	58	
	尚未參加族語認證	16	28	-	1	45	
台北縣	有	66	94	40	-	200	
	沒有	45	55	14	-	114	
	尚未參加族語認證	53	64	20	-	137	
宜蘭縣	有	34	33	40	-	107	
	沒有	8	10	15	-	33	
	尚未參加族語認證	16	4	9	-	29	
	其他	-	-	1	-	1	
桃園縣	有	97	55	104	-	256	
	沒有	61	47	88	-	196	
	尚未參加族語認證	45	35	62	-	142	
新竹縣	有	43	10	-	-	53	
	沒有	14	4	-	-	18	
	尚未參加族語認證	8	4	-	-	12	
苗栗縣	有	26	24	-	-	50	
	沒有	12	9	-	-	21	
	尚未參加族語認證	12	2	-	-	14	
台中縣	有	58	12	26	-	96	
	沒有	50	15	21	-	86	
	尚未參加族語認證	30	7	4	-	41	
彰化縣	有	5	7	-	-	12	
	沒有	5	17	-	-	22	
	尚未參加族語認證	8	9	-	-	17	

		高中	高職	重點高中	重點高職	合計
南投縣	有	56	50	-	29	135
	沒有	6	21	-	6	33
	尚未參加族語認證	6	22	-	-	28
雲林縣	有	4	11	-	-	15
	沒有	3	18	-	-	21
	尚未參加族語認證	2	15	-	-	17
嘉義縣	有	1	3	-	-	4
	沒有	2	2	-	-	4
	尚未參加族語認證	1	2	-	-	3
台南縣	有	14	13	-	-	27
	沒有	13	7	-	-	20
	尚未參加族語認證	11	8	-	-	19
	其他	1	0	-	-	1
高雄縣	有	32	21	-	37	90
	沒有	16	17	-	19	52
	尚未參加族語認證	14	17	-	21	52
屏東縣	有	30	22	180	42	274
	沒有	12	11	28	23	74
	尚未參加族語認證	15	3	17	11	46
台東縣	有	15	-	138	248	401
	沒有	1	-	47	85	133
	尚未參加族語認證	3	-	34	96	133
	其他	-	-	-	1	1
花蓮縣	有	1	35	358	170	564
	沒有	-	4	176	82	262
	尚未參加族語認證	-	5	148	47	200
	其他	-	-	2	-	2
澎湖縣	沒有	1	-	-	-	1
	尚未參加族語認證	2	-	-	-	2
基隆市	有	16	33	-	-	49
	沒有	2	14	-	-	16
	尚未參加族語認證	5	8	-	-	13
新竹市	有	68	6	-	-	74
	沒有	32	-	-	-	32
	尚未參加族語認證	32	2	-	-	34
台中市	有	63	15	-	-	78
	沒有	19	9	-	-	28

		高中	高職	重點高中	重點高職	合計
		尚未參加族語認證	25	10	-	-
嘉義市	有	49	8	-	-	57
	沒有	15	6	-	-	21
	尚未參加族語認證	10	4	-	-	14
台南市	有	22	7	-	-	29
	沒有	2	5	-	-	7
	尚未參加族語認證	12	4	-	-	16
金門縣	有	-	1	-	-	1
	沒有	-	4	-	-	4
	尚未參加族語認證	-	5	-	-	5

在族語聽辨能力方面，高中職一年級學生以聽懂一點點的學生為最多占49.20%，其次是完全聽不懂占16.94%，依學校級別來看，在原住民重點高中職的原住民學生中，完全聽不懂族語的學生僅占12.62%(重點高中13.01%，重點高職11.98%)，而一般高中職原住民學生完全聽不懂族語的學生占20.83%(高中20.74%，高職20.96%)，較原住民重點高中職高出8.21%，而族語聽辨能力在普通程度以上的學生，原住民重點高中職占37.12%(重點高中35.48%，重點高職39.87%)，而一般高中職占30.91%(高中29.38%，高職33.16%)；依縣市來看，重點高中職原住民學生完全聽不懂族語的以台東縣及花蓮縣最多，而一般高中職原住民學生完全聽不懂族語的以台北市及台北縣最多；而族語聽辨能力在普通程度以上的重點高中職學生以台東縣及花蓮縣最多，而族語聽辨能力在普通程度以上的一般高中職原住民學生以桃園縣及台北縣最多。

表2-6-14 高中職一年級原住民學生族語聽辨能力之縣市分佈

		高中	高職	重點高中	重點高職	合計	
		總計	1,668	1,140	1,584	943	5,335
		百分比	31.27%	21.37%	29.69%	17.68%	100.00%
總計	族語聽辨能力						
	完全不會	346	239	206	113	904	
	聽懂一點	832	523	816	454	2,625	
	普通	266	189	275	172	902	
	大部分都聽得懂	195	160	253	175	783	
	完全聽得懂	29	29	34	29	121	
縣市	族語聽辨能力						
	完全不會	49	34	-	-	83	
	聽懂一點	123	50	-	-	173	
	普通	37	14	-	-	51	
	大部分都聽得懂	16	10	-	-	26	
	完全聽得懂	-	1	-	-	1	
高雄市	完全不會	20	20	-	6	46	
	聽懂一點	51	31	-	13	95	

		高中	高職	重點高中	重點高職	合計
	普通	11	9	-	1	21
	大部分都聽得懂	19	6	-	1	26
台北縣	完全不會	44	43	5	-	92
	聽懂一點	75	96	51	-	222
	普通	25	34	14	-	73
	大部分都聽得懂	19	33	6	-	58
	完全聽得懂	3	8	-	-	11
		完全不會	8	8	1	-
宜蘭縣	聽懂一點	33	14	23	-	70
	普通	11	10	20	-	41
	大部分都聽得懂	8	14	17	-	39
	完全聽得懂	-	2	7	-	9
		完全不會	50	30	57	-
桃園縣	聽懂一點	104	74	146	-	324
	普通	26	16	25	-	67
	大部分都聽得懂	16	15	23	-	54
	完全聽得懂	4	3	3	-	10
		完全不會	8	3	-	-
新竹縣	聽懂一點	45	7	-	-	52
	普通	12	2	-	-	14
	大部分都聽得懂	3	4	-	-	7
	完全聽得懂	-	1	-	-	1
		完全不會	7	7	-	-
苗栗縣	聽懂一點	31	19	-	-	50
	普通	9	6	-	-	15
	大部分都聽得懂	3	1	-	-	4
	完全聽得懂	-	2	-	-	2
		完全不會	36	11	9	-
台中縣	聽懂一點	67	9	28	-	104
	普通	17	9	6	-	32
	大部分都聽得懂	17	5	8	-	30
	完全聽得懂	1	1	-	-	2
		完全不會	7	10	-	-
彰化縣	聽懂一點	9	14	-	-	23
	普通	1	6	-	-	7
	大部分都聽得懂	-	2	-	-	2
	完全聽得懂	1	-	-	-	1
		完全不會	8	15	-	2
南投縣	聽懂一點	27	38	-	17	82
	普通	12	17	-	6	35
	大部分都聽得懂	15	20	-	7	42
	完全聽得懂	6	3	-	3	12
		完全不會	2	5	-	-
雲林縣	聽懂一點	5	22	-	-	27
	普通	-	10	-	-	10
	大部分都聽得懂	2	5	-	-	7
	完全聽得懂	-	2	-	-	2
		完全不會	2	2	-	-
嘉義縣	完全不會	2	2	-	-	4

		高中	高職	重點高中	重點高職	合計
	聽懂一點	2	4	-	-	6
	普通	-	1	-	-	1
台南縣	完全不會	12	9	-	-	21
	聽懂一點	21	11	-	-	32
	普通	6	4	-	-	10
	大部分都聽得懂	1	4	-	-	5
高雄縣	完全不會	12	7	-	12	31
	聽懂一點	28	17	-	35	80
	普通	10	15	-	15	40
	大部分都聽得懂	10	12	-	10	32
	完全聽得懂	3	3	-	5	11
屏東縣	完全不會	6	3	11	8	28
	聽懂一點	30	19	110	39	198
	普通	11	9	57	9	86
	大部分都聽得懂	13	4	47	18	82
	完全聽得懂	-	-	2	1	3
台東縣	完全不會	2	-	25	46	73
	聽懂一點	7	-	126	215	348
	普通	5	-	33	84	122
	大部分都聽得懂	5	-	33	80	118
	完全聽得懂	-	-	4	8	12
花蓮縣	完全不會	-	7	98	39	144
	聽懂一點	1	18	332	135	486
	普通	-	13	120	57	190
	大部分都聽得懂	-	5	119	59	183
	完全聽得懂	-	1	18	12	31
澎湖縣	完全不會	1	-	-	-	1
	聽懂一點	2	-	-	-	2
基隆市	完全不會	2	4	-	-	6
	聽懂一點	14	31	-	-	45
	普通	4	7	-	-	11
	大部分都聽得懂	3	12	-	-	15
	完全聽得懂	-	1	-	-	1
新竹市	完全不會	29	1	-	-	30
	聽懂一點	58	5	-	-	63
	普通	25	-	-	-	25
	大部分都聽得懂	15	2	-	-	17
	完全聽得懂	5	-	-	-	5
台中市	完全不會	27	10	-	-	37
	聽懂一點	56	17	-	-	73
	普通	16	5	-	-	21
	大部分都聽得懂	9	2	-	-	11
	完全聽得懂	-	1	-	-	1
嘉義市	完全不會	7	5	-	-	12
	聽懂一點	24	10	-	-	34
	普通	24	1	-	-	25
	大部分都聽得懂	17	2	-	-	19
	完全聽得懂	4	-	-	-	4

		高中	高職	重點高中	重點高職	合計
台南市	完全不會	7	1	-	-	8
	聽懂一點	19	14	-	-	33
	普通	4	-	-	-	4
	大部分都聽得懂	4	1	-	-	5
	完全聽得懂	2	-	-	-	2
金門縣	完全不會	-	4	-	-	4
	聽懂一點	-	3	-	-	3
	普通	-	1	-	-	1
	大部分都聽得懂	-	1	-	-	1

在族語說的能力方面，高中職一年級學生以會講一點點的學生為最多占62.72%，其次是說的能力普通占21.17%，依學校級別來看，在重點高中職的原住民學生中，完全不會說族語的學生僅占11.31%(重點高中11.51%，重點高職10.98%)，而一般高中職原住民學生完全不會說族語的學生占15.59%(高中13.54%，高職18.51%)，較重點高中職高出4.28%，而族語說的能力在普通程度以上的學生，原住民重點高中職占25.59%(重點高中24.29%，重點高職27.74%)，而一般高中職占22.06%(高中20.42%，高職24.41%)；依縣市來看，重點高中職學生完全不會說族語的以台東縣及花蓮縣最多，一般高中職學生完全不會說族語的以桃園縣及台北縣最多；而族語說的能力在普通程度以上的重點高中職學生以台東縣及花蓮縣最多，族語說的能力在普通程度以上的一般高中職學生以台北縣及南投縣最多。

表2-6-15 高中職一年級原住民學生族語說的能力之縣市分佈

		高中	高職	重點高中	重點高職	合計
	總計	1,381	967	1,416	847	4,611
	百分比	29.95%	20.97%	30.71%	18.37%	100%
	族語說的能力					
總計	完全不會	187	179	163	93	622
	會講一點	912	552	909	519	2,892
	普通	253	211	311	201	976
	流利	26	23	28	30	107
	很流利	3	2	5	4	14
	縣市	族語說的能力				
台北市	完全不會	18	22	-	-	40
	會講一點	126	48	-	-	174
	普通	33	15	-	-	48
	流利	1	-	-	-	1
高雄市	完全不會	14	6	-	5	25
	會講一點	56	33	-	12	101
	普通	17	10	-	1	28
	流利	2	-	-	-	2
台北縣	完全不會	21	31	5	-	57
	會講一點	78	97	55	-	230
	普通	26	45	10	-	81
	流利	1	6	-	-	7
	很流利	-	1	-	-	1
宜蘭縣	完全不會	6	5	2	-	13



		高中	高職	重點高中	重點高職	合計
	會講一點	37	23	29	-	89
	普通	11	9	30	-	50
	流利	-	4	7	-	11
桃園縣	完全不會	27	25	42	-	94
	會講一點	112	70	143	-	325
	普通	19	18	24	-	61
	流利	4	2	1	-	7
新竹縣	完全不會	13	2	-	-	15
	會講一點	45	9	-	-	54
	普通	6	2	-	-	8
	流利	-	2	-	-	2
苗栗縣	完全不會	7	3	-	-	10
	會講一點	32	21	-	-	53
	普通	7	5	-	-	12
台中縣	完全不會	23	5	5	-	33
	會講一點	74	11	29	-	114
	普通	15	9	9	-	33
	流利	1	-	-	-	1
彰化縣	完全不會	2	8	-	-	10
	會講一點	7	12	-	-	19
	普通	2	6	-	-	8
南投縣	完全不會	3	10	-	1	14
	會講一點	36	43	-	20	99
	普通	17	27	-	11	55
	流利	5	1	-	1	7
雲林縣	完全不會	1	7	-	-	8
	會講一點	6	20	-	-	26
	普通	-	10	-	-	10
	流利	-	3	-	-	3
嘉義縣	完全不會	1	2	-	-	3
	會講一點	1	4	-	-	5
	普通	-	1	-	-	1
台南縣	完全不會	5	8	-	-	13
	會講一點	20	12	-	-	32
	普通	5	5	-	-	10
高雄縣	完全不會	9	6	-	11	26
	會講一點	28	23	-	38	89
	普通	16	19	-	16	51
	流利	2	3	-	3	8
	很流利	-	1	-	-	1
屏東縣	完全不會	4	4	17	11	36
	會講一點	40	22	145	40	247
	普通	13	7	54	15	89
	流利	-	-	4	6	10
台東縣	完全不會	-	-	16	40	56
	會講一點	11	-	129	248	388
	普通	5	-	51	90	146
	流利	1	-	3	11	15

		高中	高職	重點高中	重點高職	合計
	很流利	-	-	-	4	4
花蓮縣	完全不會	-	5	76	25	106
	會講一點	1	24	379	161	565
	普通	-	8	133	68	209
	流利	-	-	13	9	22
	很流利	-	-	5	-	5
澎湖縣	完全不會	1	-	-	-	1
	會講一點	1	-	-	-	1
基隆市	完全不會	3	7	-	-	10
	會講一點	14	38	-	-	52
	普通	4	7	-	-	11
新竹市	完全不會	8	-	-	-	8
	會講一點	80	6	-	-	86
	普通	11	-	-	-	11
	流利	2	1	-	-	3
	很流利	2	-	-	-	2
台中市	完全不會	10	10	-	-	20
	會講一點	60	17	-	-	77
	普通	13	5	-	-	18
嘉義市	完全不會	6	6	-	-	12
	會講一點	30	7	-	-	37
	普通	27	-	-	-	27
	流利	5	1	-	-	6
	很流利	1	-	-	-	1
台南市	完全不會	5	5	-	-	10
	會講一點	17	9	-	-	26
	普通	6	2	-	-	8
	流利	2	-	-	-	2
金門縣	完全不會	-	2	-	-	2
	會講一點	-	3	-	-	3
	普通	-	1	-	-	1

在原住民歌謠方面，高中職一年級學生以會一點點歌謠的學生為最多占39.82%，其次是歌謠能力普通占27.47%，依學校級別來看，在重點高中職的原住民學生中，完全不會原住民歌謠的學生僅占10.60%(重點高中11.14%，重點高職9.69%)，而一般高中職原住民學生完全不會原住民歌謠的學生占18.56%(高中18.67%，高職18.41%)，較重點高中職高出7.96%，而會唱原住民歌謠的能力在普通程度以上的學生，重點高中職占50.07%(重點高中49.70%，重點高職50.69%)，而一般高中職僅占41.14%(高中40.27%，高職42.39%)。依縣市來看，重點高中職學生完全不會原住民歌謠的以桃園縣及花蓮縣最多，一般高中職學生完全不會原住民歌謠的以台北市及台北縣市最多，而重點高中職會唱原住民歌謠的能力在普通程度以上的學生以台東縣及花蓮縣最多，一般高中職會唱原住民歌謠的能力在普通程度以上的學生則以台北市及台北縣最多。

表2-6-16 高中職一年級原住民學生唱歌謠能力之縣市分佈

		高中	高職	重點高中	重點高職	合計
	總計	1,264	880	1,328	795	4,267
	百分比	29.62%	20.62%	31.12%	18.63%	100%
總計	唱歌謠的能力					
	完全不會	236	162	148	77	623
	會一點點	519	345	520	315	1,699
	普通	340	209	388	235	1,172
	大部份會	150	125	218	142	635
	完全會	19	39	54	26	138
縣市	唱歌謠的能力					
台北市	完全不會	34	16	-	-	50
	會一點點	68	29	-	-	97
	普通	41	13	-	-	54
	大部份會	20	12	-	-	32
	完全會	2	1	-	-	3
高雄市	完全不會	15	6	-	5	26
	會一點點	30	19	-	5	54
	普通	26	14	-	2	42
	大部份會	12	5	-	2	19
	完全會	-	1	-	2	3
台北縣	完全不會	22	29	5	-	56
	會一點點	44	56	40	-	140
	普通	28	33	21	-	82
	大部份會	16	34	2	-	52
	完全會	4	17	-	-	21
宜蘭縣	完全不會	10	8	2	-	20
	會一點點	18	11	21	-	50
	普通	14	8	26	-	48
	大部份會	4	10	12	-	26
	完全會	3	3	6	-	12
桃園縣	完全不會	32	16	45	-	93
	會一點點	68	57	89	-	214
	普通	34	20	37	-	91
	大部份會	12	7	12	-	31
	完全會	2	3	5	-	10
新竹縣	完全不會	10	1	-	-	11
	會一點點	20	8	-	-	28
	普通	16	3	-	-	19
	大部份會	4	3	-	-	7
苗栗縣	完全不會	7	4	-	-	11
	會一點點	17	14	-	-	31
	普通	9	8	-	-	17
	大部份會	5	1	-	-	6
	完全會	1	1	-	-	2
台中縣	完全不會	26	7	9	-	42
	會一點點	48	8	19	-	75
	普通	26	6	6	-	38
	大部份會	5	5	5	-	15

		高中	高職	重點高中	重點高職	合計
	完全會	-	-	2	-	2
彰化縣	完全不會	1	11	-	-	12
	會一點點	4	9	-	-	13
	普通	5	4	-	-	9
	大部份會	-	1	-	-	1
南投縣	完全不會	5	12	-	6	23
	會一點點	26	26	-	13	65
	普通	14	15	-	9	38
	大部份會	13	12	-	4	29
	完全會	1	3	-	1	5
雲林縣	完全不會	-	8	-	-	8
	會一點點	5	10	-	-	15
	普通	-	13	-	-	13
	大部份會	-	3	-	-	3
	完全會	-	3	-	-	3
嘉義縣	完全不會	-	1	-	-	1
	會一點點	1	2	-	-	3
	普通	-	2	-	-	2
	大部份會	-	1	-	-	1
	完全會	-	1	-	-	1
台南縣	完全不會	7	5	-	-	12
	會一點點	12	9	-	-	21
	普通	9	6	-	-	15
	大部份會	-	2	-	-	2
高雄縣	完全不會	7	7	-	6	20
	會一點點	18	20	-	24	62
	普通	19	13	-	13	45
	大部份會	5	9	-	13	27
	完全會	2	1	-	3	6
屏東縣	完全不會	5	3	19	11	38
	會一點點	26	11	83	30	150
	普通	13	10	71	14	108
	大部份會	11	4	30	8	53
	完全會	-	2	3	2	7
台東縣	完全不會	-	-	12	24	36
	會一點點	7	-	62	138	207
	普通	10	-	61	129	200
	大部份會	-	-	46	66	112
	完全會	-	-	10	14	24
花蓮縣	完全不會	-	3	56	25	84
	會一點點	1	12	206	105	324
	普通	-	10	166	68	244
	大部份會	-	6	111	49	166
	完全會	-	1	28	4	33
澎湖縣	完全不會	1	-	-	-	1
基隆市	完全不會	4	5	-	-	9
	會一點點	6	18	-	-	24
	普通	8	16	-	-	24

		高中	高職	重點高中	重點高職	合計
	大部份會	1	6	-	-	7
	完全會	-	1	-	-	1
新竹市	完全不會	20	2	-	-	22
	會一點點	44	3	-	-	47
	普通	29	-	-	-	29
	大部份會	4	1	-	-	5
	完全會	1	1	-	-	2
	完全不會	16	12	-	-	28
台中市	會一點點	35	9	-	-	44
	普通	16	7	-	-	23
	大部份會	8	2	-	-	10
	完全會	1	-	-	-	1
	完全不會	3	2	-	-	5
嘉義市	會一點點	17	3	-	-	20
	普通	15	5	-	-	20
	大部份會	29	1	-	-	30
	完全不會	11	2	-	-	13
台南市	會一點點	4	8	-	-	12
	普通	8	2	-	-	10
	大部份會	1	-	-	-	1
	完全會	2	-	-	-	2
	完全不會	-	2	-	-	2
金門縣	會一點點	-	3	-	-	3
	普通	-	1	-	-	1

### 3. 族語使用場域及頻率

表2-6-17為高中職一年級原住民學生族語使用場域及使用頻率，原住民學生族語使用場所  
以家中為最多，其次是部落，接著才是在學校使用族語，各縣市狀況如表所示。

表2-6-17 高中職一年級原住民學生族語使用場域縣市分佈

		高中	高職	重點高中	重點高職	合計
總計	族語使用場所					
	部落	757	499	735	420	2,411
	家中	803	538	934	537	2,812
	學校	199	126	398	181	904
	社區	116	88	222	140	566
	其他	29	20	42	10	101
縣市	族語使用場所					
台北市	家中	96	42	-	-	138
	部落	86	31	-	-	117
	學校	32	10	-	-	42
	社區	6	7	-	-	13

		高中	高職	重點高中	重點高職	合計
	其他	5	2	-	-	7
高雄市	家中	46	30	-	9	85
	部落	53	25	-	6	84
	學校	6	11	-	1	18
	社區	7	3	-	-	10
	其他	4	-	-	1	5
台北縣	家中	75	99	42	-	216
	部落	68	101	38	-	207
	學校	19	31	41	-	91
	社區	9	8	2	-	19
	其他	1	7	4	-	12
宜蘭縣	部落	28	29	52	-	109
	家中	29	23	52	-	104
	學校	10	3	32	-	45
	社區	8	5	29	-	42
	其他	1	1	1	-	3
桃園縣	家中	92	67	130	-	289
	部落	77	50	88	-	215
	學校	12	11	33	-	56
	社區	5	7	15	-	27
	其他	7	1	9	-	17
新竹縣	家中	35	10	-	-	45
	部落	30	9	-	-	39
	學校	17	1	-	-	18
	社區	6	-	-	-	6
	其他	2	-	-	-	2
苗栗縣	家中	25	19	-	-	44
	部落	26	16	-	-	42
	學校	9	2	-	-	11
	社區	4	4	-	-	8
	其他	-	1	-	-	1
台中縣	部落	66	19	31	-	116
	家中	60	8	25	-	93
	學校	12	1	8	-	21
	社區	4	4	1	-	9
	其他	3	1	-	-	4
彰化縣	部落	6	12	-	-	18
	家中	4	12	-	-	16

		高中	高職	重點高中	重點高職	合計
	社區	-	3	-	-	3
	學校	-	2	-	-	2
南投縣	部落	44	57	-	31	132
	家中	48	50	-	22	120
	社區	18	14	-	3	35
	學校	14	11	-	8	33
	其他	2	1	-	1	4
雲林縣	家中	5	24	-	-	29
	部落	3	22	-	-	25
	學校	1	2	-	-	3
	社區	-	2	-	-	2
	其他	-	1	-	-	1
嘉義縣	家中	2	4	-	-	6
	學校	-	3	-	-	3
	社區	-	2	-	-	2
	部落	1	4	-	-	5
台南縣	部落	21	10	-	-	31
	家中	14	10	-	-	24
	學校	3	3	-	-	6
	社區	3	1	-	-	4
	其他	-	1	-	-	1
高雄縣	部落	34	30	-	36	100
	家中	31	27	-	37	95
	社區	9	6	-	10	25
	學校	6	6	-	10	22
	其他	1	1	-	-	2
屏東縣	家中	33	20	163	36	252
	部落	29	21	123	36	209
	學校	5	6	66	10	87
	社區	4	10	38	6	58
	其他	-	-	5	-	5
台東縣	家中	14	-	131	260	405
	部落	11	-	108	199	318
	學校	5	-	62	86	153
	社區	6	-	42	75	123
	其他	-	-	3	5	8
花蓮縣	家中	1	24	391	173	589
	部落	-	13	295	112	420

		高中	高職	重點高中	重點高職	合計
	學校	-	7	156	66	229
	社區	-	3	95	46	144
	其他	-	-	20	3	23
澎湖縣	家中	1	-	-	-	1
基隆市	家中	18	34	-	-	52
	部落	5	20	-	-	25
	學校	5	11	-	-	16
	社區	1	9	-	-	10
	其他	-	1	-	-	1
新竹市	家中	64	5	-	-	69
	部落	59	5	-	-	64
	學校	10	-	-	-	10
	社區	4	-	-	-	4
	其他	-	1	-	-	1
台中市	部落	45	18	-	-	63
	家中	48	14	-	-	62
	學校	11	3	-	-	14
	社區	9	-	-	-	9
	其他	2	1	-	-	3
嘉義市	家中	49	5	-	-	54
	部落	50	2	-	-	52
	學校	19	-	-	-	19
	社區	12	-	-	-	12
	其他	1	-	-	-	1
台南市	家中	13	9	-	-	22
	部落	15	4	-	-	19
	學校	3	2	-	-	5
	社區	1	-	-	-	1
金門縣	家中	-	2	-	-	2
	部落	-	1	-	-	1

原住民學生使用族語頻率則以偶爾會講最多占46.19%，其次是不常講占32.57%，依學校級別來看，在重點高中職的原住民學生中，每天都講族語的學生占5.24%(重點高中5.46%，重點高職4.89%)，而一般高中職原住民學生每天都講族語的學生占3.79%(高中3.29%，高職4.50%)，較原住民重點高中職少1.45%，而不常講及都不講族語的原住民學生，重點高中職占37.08%(重點高中39.12%，重點高職33.71%)，而一般高中職占45.33%(高中46.27%，高職44.00%)，較原住民重點國中高出8.25%，各縣市狀況如表所示。



表2-6-18 高中職一年級原住民學生族語使用頻率之縣市分佈

		高中	高職	重點高中	重點高職	合計
	總計	1,245	866	1,319	798	4,228
	百分比	29.45%	20.48%	31.20%	18.87%	100%
總計	族語使用頻率					
	每天都講	41	39	72	39	191
	常講	73	68	116	85	342
	偶爾會講	555	378	615	405	1,953
	不常講	449	278	429	221	1,377
	都不講	127	103	87	48	365
縣市	族語使用頻率					
台北市	每天都講	1	1	-	-	2
	常講	9	5	-	-	14
	偶爾會講	67	23	-	-	90
	不常講	67	27	-	-	94
	都不講	21	13	-	-	34
高雄市	每天都講	-	-	-	1	1
	常講	5	1	-	-	6
	偶爾會講	27	28	-	2	57
	不常講	38	13	-	9	60
	都不講	6	4	-	4	14
台北縣	每天都講	6	11	6	-	23
	常講	4	8	3	-	15
	偶爾會講	49	70	31	-	150
	不常講	35	50	23	-	108
	都不講	16	21	4	-	41
宜蘭縣	每天都講	1	2	7	-	10
	常講	3	8	14	-	25
	偶爾會講	16	13	39	-	68
	不常講	22	14	6	-	42
	都不講	5	3	0	-	8
桃園縣	每天都講	7	9	4	-	20
	常講	8	5	8	-	21
	偶爾會講	51	39	78	-	168
	不常講	54	33	78	-	165
	都不講	29	14	20	-	63
新竹縣	每天都講	1	-	-	-	1
	常講	6	3	-	-	9
	偶爾會講	23	9	-	-	32

		高中	高職	重點高中	重點高職	合計
	不常講	15	2	-	-	17
	都不講	6	1	-	-	7
苗栗縣	每天都講	-	2	-	-	2
	常講	2	1	-	-	3
	偶爾會講	24	9	-	-	33
	不常講	13	14	-	-	27
	都不講	1	2	-	-	3
台中縣	每天都講	4	-	4	-	8
	常講	6	4	5	-	15
	偶爾會講	42	13	15	-	70
	不常講	35	3	16	-	54
	都不講	13	6	2	-	21
彰化縣	常講	-	3	-	-	3
	偶爾會講	4	8	-	-	12
	不常講	5	8	-	-	13
	都不講	1	6	-	-	7
南投縣	每天都講	4	4	-	3	11
	常講	5	11	-	1	17
	偶爾會講	31	35	-	18	84
	不常講	16	22	-	10	48
	都不講	5	2	-	1	8
雲林縣	常講	1	5	-	-	6
	偶爾會講	3	15	-	-	18
	不常講	2	14	-	-	16
	都不講	-	2	-	-	2
嘉義縣	常講	-	1	-	-	1
	偶爾會講	-	3	-	-	3
	不常講	2	-	-	-	2
	都不講	-	2	-	-	2
台南縣	每天都講	-	1	-	-	1
	常講	2	-	-	-	2
	偶爾會講	10	12	-	-	22
	不常講	14	3	-	-	17
	都不講	2	4	-	-	6
高雄縣	每天都講	3	1	-	2	6
	常講	8	3	-	8	19
	偶爾會講	24	30	-	34	88
	不常講	9	10	-	11	30

		高中	高職	重點高中	重點高職	合計
	都不講	3	6	-	1	10
屏東縣	每天都講	1	5	14	4	24
	常講	2	1	24	11	38
	偶爾會講	30	11	106	26	173
	不常講	20	15	58	15	108
	都不講	1	-	6	8	15
台東縣	每天都講	1	-	11	15	27
	常講	-	-	13	37	50
	偶爾會講	13	-	92	200	305
	不常講	3	-	61	104	168
	都不講	-	-	13	21	34
花蓮縣	每天都講	-	1	26	14	41
	常講	-	2	49	28	79
	偶爾會講	-	15	254	125	394
	不常講	1	12	187	72	272
	都不講	-	2	42	13	57
澎湖縣	不常講	1	-	-	-	1
基隆市	每天都講	-	2	-	-	2
	常講	2	6	-	-	8
	偶爾會講	9	20	-	-	29
	不常講	8	15	-	-	23
	都不講	-	4	-	-	4
新竹市	每天都講	5	-	-	-	5
	常講	4	-	-	-	4
	偶爾會講	47	2	-	-	49
	不常講	34	5	-	-	39
	都不講	8	-	-	-	8
台中市	每天都講	2	-	-	-	2
	常講	-	1	-	-	1
	偶爾會講	38	11	-	-	49
	不常講	29	9	-	-	38
	都不講	6	5	-	-	11
嘉義市	每天都講	3	-	-	-	3
	常講	5	-	-	-	5
	偶爾會講	40	3	-	-	43
	不常講	15	4	-	-	19
	都不講	1	3	-	-	4
台南市	每天都講	2	-	-	-	2

		高中	高職	重點高中	重點高職	合計
	常講	1	-	-	-	1
	偶爾會講	7	6	-	-	13
	不常講	11	5	-	-	16
	都不講	3	2	-	-	5
金門縣	偶爾會講	-	3	-	-	3
	都不講	-	1	-	-	1

#### 4.族語流失困境

表2-6-19為高中職一年級原住民學生對於族語流失困境因素的探討，平時不使用族語的原因以「不太會講族語」最多，其次是與人溝通不方便，依學校級別來看，重點高中職及一般高中職皆認同平時不使用族語的原因以「不太會講族語」最多；再深入了解原住民學生不會講族語的原因，以與人溝通不方便最多，其次是周遭無使用族語的人，因此缺乏族語學習環境可以說是影響原住民學生學習族語的一大因素；而原住民學生對於「會講族語的人逐漸減少」此說法的認同程度以同意最多占36.08%，其次是表示無意見占20.50%，整體來說不認同「會講族語的人逐漸減少」此說法的原住民學生占24.36%，而認同的占55.14%，表示學生認為會講族語的人逐漸減少，面臨到民族文化流失的困境；而再深入了解認為「會講族語的人逐漸減少」的因素，以缺乏說原住民族語的環境最多，其次是自己缺乏學習興趣，第三是父母長輩會講族語，但不講，以上三項原因亦是一般高中職原住民學生認為最主要的因素，但在一般高中職認為缺乏原住民族語師資亦是一個重要影響因素，因此除了加強學生學習族語的興趣、營造族語學習環境及提供原住民族語教學教材之外，在原住民族語師資培養上也是很重要的一環。

表2-6-19 高中職一年級原住民學生對於族語流失困境因素探討

	高中		高職		重點高中		重點高職		合計	
	人次	相對次數	人次	相對次數	人次	相對次數	人次	相對次數	人次	相對次數
平時不使用族語的原因										
不太會講族語	722	63.84	434	57.18	765	67.64	425	63.06	2,346	63.49
與人溝通不方便	503	44.47	324	42.69	498	44.03	329	48.81	1,654	44.76
週遭無使用族語的人	556	49.16	331	43.61	362	32.01	165	24.48	1,414	38.27
個人心理因素	64	5.66	55	7.25	88	7.78	56	8.31	263	7.12
其他	21	1.86	18	2.37	33	2.92	15	2.23	87	2.35
不會講族語的原因										
週遭無使用族語的人	229	58.87	163	64.68	119	63.98	62	43.97	573	59.19
父母長輩會講族語，但不講	157	40.36	95	37.70	114	61.29	63	44.68	429	44.32
與人溝通不方便	100	25.71	65	25.79	77	41.40	33	23.40	275	28.41

父母長輩不會講族語	94	24.16	68	26.98	59	31.72	31	21.99	252	26.03
個人心理因素	66	16.97	50	19.84	54	29.03	36	25.53	206	21.28
其他	64	16.45	37	14.68	35	18.82	20	14.18	156	16.12
認為造成會講族語的人逐漸減少的原因										
缺乏說原住民族語的環境	812	76.89	375	65.79	584	68.87	260	60.05	2,031	69.87
自己缺乏學習興趣	581	55.02	310	54.39	540	63.68	282	65.13	1,713	58.93
父母長輩會講族語，但不講	421	39.87	174	30.53	318	37.50	147	33.95	1,060	36.46
缺乏原住民族語師資	448	42.42	204	35.79	275	32.43	127	29.33	1,054	36.26
缺乏原住民族語教學的教材	371	35.13	182	31.93	265	31.25	144	33.26	962	33.09
個人心理因素	241	22.82	135	23.68	260	30.66	138	31.87	774	26.63
父母長輩不會講族語	192	18.18	79	13.86	163	19.22	75	17.32	509	17.51
國家政策不支持	95	9.00	42	7.37	60	7.08	28	6.47	225	7.74
其他	38	3.60	15	2.63	29	3.42	17	3.93	99	3.41

註：本表中皆為複選題，平時不使用族語的原因-高中應填人數為1,131人，高職應填人數為759人，重點高中應填人數為1,131人，重點高職應填人數為674人；不會講族語的原因-高中應填人數為389人，高職應填人數為252人，重點高中應填人數為186人，重點高職應填人數為141人；認為造成會講族語的人逐漸減少的原因-高中應填人數為1,056人，高職應填人數為570人，重點高中應填人數為848人，重點高職應填人數為433人

	高中		高職		重點高中		重點高職		合計	
	人次	百分比	人次	百分比	人次	百分比	人次	百分比	人次	百分比
是否同意「會講族語的人逐漸減少」的說法										
非常同意	391	23.61	180	15.96	275	17.72	159	16.99	1,005	19.06
同意	665	40.16	390	34.57	573	36.92	274	29.27	1,902	36.08
無意見	272	16.43	284	25.18	293	18.88	232	24.79	1,081	20.50
不同意	245	14.79	208	18.44	295	19.01	206	22.01	954	18.10
非常不同意	83	5.01	66	5.85	116	7.47	65	6.94	330	6.26

## 5. 族語傳承狀況

表2-6-20為高中職一年級原住民學生對於族語傳承的現況，高中職原住民學生平時與家人說話主要還是使用國語溝通，其次才是原住民族語；而使用原住民族與溝通的對象以家人或親戚最多，其次是朋友，第三則是不會講族語，再深入了解是與母親講原住民族語最多，其次是父親，第三是祖父母，所以與父母親使用族語溝通是原住民學生學習族語的一大管道；原住民學生認為「原住民一定要會說族語」方面，則是以無意見最多占39.39%，其次是同意此說法

占32.31%，依學校級別來看，原住民重點高中職之原住民學生表示同意占54.02%，而一般高中職之原住民學生占52.72%，較原住民重點高中職之原住民學生認同度低；在原住民學生認為「父母親應該教子女原住民族語」方面，則是以同意此說法最多占38.41%，其次是無意見此說法占34.46%，依學校級別來看，原住民重點高中職之原住民學生表示同意占66.11%，而一般高中職之原住民學生占62.04%，高中職的原住民學生皆高度認同父母親應該教子女原住民族語。

表2-6-20 高中職一年級原住民學生對於族語傳承狀況探討

	高中		高職		重點高中		重點高職		合計	
	人次	相對次數	人次	相對次數	人次	相對次數	人次	相對次數	人次	相對次數
平時與家人說話主要使用的語言										
國語	1,632	97.49	1,102	96.08	1,540	96.49	891	93.99	5,165	96.27
原住民族語	391	23.36	302	26.33	506	31.70	328	34.60	1,527	28.46
閩南語	234	13.98	176	15.34	135	8.46	94	9.92	639	11.91
其他(英語、客語、日語)	17	1.02	8	0.70	17	1.07	4	0.42	46	0.86
通常講族語的對象										
家人或是親戚	970	57.95	659	57.45	1,044	65.41	635	66.98	3,308	61.66
朋友	345	20.61	258	22.49	496	31.08	297	31.33	1,396	26.02
不會講	399	23.84	248	21.62	249	15.60	138	14.56	1,034	19.27
都不講	212	12.66	145	12.64	139	8.71	85	8.97	581	10.83
鄰居	87	5.20	52	4.53	135	8.46	100	10.55	374	6.97
老師	43	2.57	23	2.01	66	4.14	28	2.95	160	2.98
其他	2	0.12	2	0.17	15	0.94	2	0.21	21	0.39
通常講族語對話的家人										
母親	523	53.92	354	53.72	527	50.48	285	44.88	1,689	51.06
父親	456	47.01	289	43.85	467	44.73	228	35.91	1,440	43.53
祖父母	378	38.97	250	37.94	441	42.24	250	39.37	1,319	39.87
家中其他長輩	348	35.88	238	36.12	377	36.11	256	40.31	1,219	36.85
兄弟姊妹	313	32.27	225	34.14	308	29.50	165	25.98	1,011	30.56
外祖父母	302	31.13	183	27.77	342	32.76	160	25.20	987	29.84
家中其他同輩	214	22.06	131	19.88	210	20.11	112	17.64	667	20.16
其他	31	3.20	7	1.06	40	3.83	9	1.42	87	2.63

註：本表中皆為複選題，平時與家人說話主要使用的語言-高中應填人數為1,674人，高職應填人數為1,147人，重點高中應填人數為1,596人，重點高職應填人數為948人；通常講族語的對象-高中應填人數為1,674人，高職應填人數為1,147人，重點高中應填人數為1,596人，重點高職應填人數為948人；通常講族語對話的家人-高中應填人數為970人，高職應填人數為659人，重點高中應填人數為1,044人，重點高職應填人數為635人

	高中		高職		重點高中		重點高職		合計	
	人次	百分比 %	人次	百分比 %	人次	百分比 %	人次	百分比 %	人次	百分比 %
是否認同原住民一定要會說族語										
非常同意	378	22.76	202	17.77	356	22.69	175	19.04	1,111	21.02
同意	548	32.99	347	30.52	537	34.23	276	30.03	1,708	32.31
無意見	609	36.66	477	41.95	595	37.92	401	43.63	2,082	39.39
不同意	100	6.02	82	7.21	64	4.08	54	5.88	300	5.68
非常不同意	26	1.57	29	2.55	17	1.08	13	1.41	85	1.61
是否認為父母親應該教子女族語										
非常同意	441	26.81	246	21.94	440	28.37	209	22.89	1,336	25.54
同意	614	37.33	415	37.02	620	39.97	360	39.43	2,009	38.41
無意見	567	34.47	433	38.63	475	30.63	327	35.82	1,802	34.46
不同意	16	0.97	17	1.52	14	0.90	12	1.31	59	1.13
非常不同意	7	0.43	10	0.89	2	0.13	5	0.55	24	0.46

## 6. 參與原住民族文化情形

表2-6-20為高中職一年級原住民學生參與原住民族文化情形，54.35%的原住民學生偶爾有參加原住民族文化活動，而有24.09%的原住民學生沒有參加過原住民族文化活動，依學校級別來看，原住民重點高中職約有82.59%的學生皆有參與過原住民族文化活動，而一般高中職僅69.98%參與過原住民族文化活動；參與過的活動的滿意度以滿意最多占42.43%，整體來說，學生參與活動的滿意度偏向滿意居多，而不曾參與過原住民族文化活動的因素以沒有時間及沒有這方面的訊息最多，其次是活動時間的安排，第三是不懂如何使用原住民族語，由此可知，應多多廣宣原住民族文化活動，吸引原住民族的學生參與；有86.40%的原住民學生有看過原住民族電視台的節目，而滿意度在普通至非常滿意的比例占97.09%，因此可以多利用原住民族電視台的節目來推廣族語及民族文化，亦有許多學生提出可在電視台製作生動活潑的族語教學節目，以提升學生的學習興趣，藉由電視節目的教學，讓學生能有學習的管道。

表2-6-21 高中職一年級原住民學生參與原住民族文化情形

	高中		高職		重點高中		重點高職		合計	
	人次	百分比 %	人次	百分比 %	人次	百分比 %	人次	百分比 %	人次	百分比 %
參加原住民族相關慶典文化活動										
偶爾參加	880	52.79	608	53.29	882	56.07	514	55.57	2,884	54.35
沒有參加過	504	30.23	339	29.71	284	18.05	151	16.32	1,278	24.09
常常參加	283	16.98	194	17.00	407	25.87	260	28.11	1,144	21.56
參與原住民族相關慶典文化活動之滿意度										
非常滿意	318	27.82	214	27.30	360	28.24	204	26.95	1,096	27.68
滿意	486	42.52	332	42.35	557	43.69	305	40.29	1,680	42.43

普通	320	28.00	227	28.95	328	25.73	234	30.91	1,109	28.01
不滿意	18	1.57	10	1.28	27	2.12	12	1.59	67	1.69
非常不滿意	1	0.09	1	0.13	3	0.24	2	0.26	7	0.18
是否看過原住民族電視台之節目										
有	1,447	86.96	957	84.02	1,387	87.90	796	85.78	4,587	86.40
沒有	217	13.04	182	15.98	191	12.10	132	14.22	722	13.60
對於原住民族電視台節目之滿意度										
非常滿意	201	14.70	145	15.83	203	14.98	149	18.86	698	15.76
滿意	521	38.11	339	37.01	531	39.19	279	35.32	1,670	37.71
普通	595	43.53	414	45.20	583	43.03	339	42.91	1,931	43.61
不滿意	47	3.44	12	1.31	33	2.44	21	2.66	113	2.55
非常不滿意	3	0.22	6	0.66	5	0.37	2	0.25	16	0.36

	高中		高職		重點高中		重點高職		合計	
	人次	相對次數	人次	相對次數	人次	相對次數	人次	相對次數	人次	相對次數
不曾參加原住民族相關慶典文化活動因素										
沒有時間	156	30.95	100	29.50	82	28.87	34	22.52	372	29.11
沒有這方面的訊息	252	50.00	140	41.30	112	39.44	44	29.14	548	42.88
活動時間的安排	54	10.71	25	7.37	26	9.15	16	10.60	121	9.47
沒有興趣	63	12.50	58	17.11	51	17.96	38	25.17	210	16.43
不懂如何使用原住民族語	75	14.88	50	14.75	47	16.55	24	15.89	196	15.34
活動內容不夠吸引我	20	3.97	13	3.83	18	6.34	9	5.96	60	4.69
宗教信仰關係	47	9.33	17	5.01	17	5.99	20	13.25	101	7.90
根本就不想參加	10	1.98	6	1.77	10	3.52	10	6.62	36	2.82
其他	17	3.37	7	2.06	6	2.11	4	2.65	34	2.66
不值得我參加	8	1.59	2	0.59	2	0.70	6	3.97	18	1.41

## 7.原住民族群認同

表2-6-22為高中職一年級原住民學生對於原住民族群認同的看法，整體來看，學生對於「原住民的傳統儀式都有它的意義」、「原住民的神話傳說應該保存下來」、「原住民有很好的音感」、「我覺得原住民待人比較熱情」、「我覺得原住民的傳統服飾很漂亮」、「我以身為原住民為榮」、「我知道原住民有哪些族群」、「我和相同族群的同學（或朋友）聊天時也只會用國語」、「我願意為維護保存我們族群的文化而努力」、「我有許多原住民的好朋友」的認同程度都較高，重點高中職與一般高中職一年級學生的族群認同大致上呈現一致的狀態，但重



點高中職學生比一般高中職學生在原住民族群認同的程度上較高，就構面來看，原住民高中職學生皆以「族群投入」認同度最高，其次是「族群身份自我認同」。

表2-6-22 高中職一年級原住民學生對於原住民族群認同的感受

構面	題項內容	高中		高職		重點高中		重點高職		高中整體	
		平均數	標準差	平均數	標準差	平均數	標準差	平均數	標準差	平均數	標準差
族群歸屬感	我願意學習自己族群的傳統技藝	2.90	0.94	2.78	0.98	2.96	0.89	2.91	0.89	2.89	0.93
	我喜歡聽部落(或社區)中的長輩講有關自己族群的歷史或以前的事蹟	2.87	1.00	2.80	1.04	2.89	0.97	2.89	0.97	2.87	0.99
	長輩用族語跟我講話的時候，我只會用國語回答	2.91	0.97	2.86	0.99	2.86	0.92	2.78	0.95	2.86	0.96
	我知道一些自己族群的傳統祭典	2.81	0.85	2.77	0.91	2.86	0.84	2.86	0.86	2.82	0.86
	我知道代表自己族群的象徵物或圖騰	2.65	0.97	2.58	0.99	2.70	0.91	2.68	0.95	2.65	0.95
	我會唱自己族群的傳統歌謠	2.26	0.99	2.28	1.01	2.53	0.98	2.51	0.97	2.39	1.00
	我知道關於自己族群的神話傳說	2.36	1.00	2.25	1.00	2.44	0.96	2.43	1.01	2.37	0.99
	我知道我的祖先是從什麼地方遷徙過來的	2.18	1.02	2.12	1.00	2.30	1.01	2.24	1.01	2.21	1.01
	在家裡我會和長輩講族語	1.88	0.85	1.95	0.88	2.05	0.81	2.11	0.85	1.99	0.85
	我不想了解自己族群的傳統文化	1.43	0.75	1.47	0.77	1.45	0.80	1.53	0.83	1.46	0.79
構面平均		<b>2.42</b>	<b>1.05</b>	<b>2.39</b>	<b>1.05</b>	<b>2.48</b>	<b>1.03</b>	<b>2.49</b>	<b>1.02</b>	<b>2.45</b>	<b>1.04</b>
族群投入	原住民的傳統儀式都有它的意義	3.58	0.65	3.48	0.74	3.60	1.22	3.49	0.71	3.55	0.89
	原住民的神話傳說應該保存下來	3.43	0.78	3.40	0.81	3.46	0.75	3.34	0.82	3.42	0.78
	我覺得原住民的傳統服飾很漂亮	3.34	0.82	3.30	0.84	3.42	0.77	3.34	0.84	3.35	0.81
	原住民有很好的音感	3.35	0.76	3.28	0.81	3.38	0.74	3.32	0.78	3.34	0.77
	我和相同族群的同學(或朋友)聊天時也只會用國語	3.25	0.91	3.19	0.93	3.18	0.89	3.11	0.91	3.19	0.91
	我很喜歡參加自己族群的祭典活動	2.74	1.00	2.69	1.04	2.91	1.37	2.90	0.95	2.81	1.13
	當長輩們在用族語交談時，我聽不太懂他們在說什麼	2.83	0.99	2.71	1.01	2.65	0.95	2.57	0.95	2.70	0.98
	我會跟別人介紹我們族群的文化	2.46	0.97	2.37	0.96	2.45	0.93	2.44	0.92	2.44	0.95
	我知道有關自己族群祖先所傳下來的傳統禁忌	2.16	0.95	2.14	0.98	2.28	0.92	2.33	0.95	2.22	0.95
	我覺得國語比族語重要	2.04	0.86	2.14	0.91	2.05	0.85	2.08	0.86	2.07	0.87
構面平均		<b>2.92</b>	<b>1.02</b>	<b>2.87</b>	<b>1.03</b>	<b>2.92</b>	<b>1.07</b>	<b>2.89</b>	<b>0.99</b>	<b>2.91</b>	<b>1.04</b>

構面	題項內容	高中		高職		重點高中		重點高職		高中整體	
		平均數	標準差	平均數	標準差	平均數	標準差	平均數	標準差	平均數	標準差
族群態度	我覺得原住民待人比較熱情	3.43	0.72	3.37	0.76	3.43	0.72	3.36	0.77	3.40	0.74
	原住民的外表和平地人有很大的差異	2.76	0.91	2.80	0.91	2.82	0.90	2.80	0.94	2.79	0.91
	我喜歡跟同一族群的人住在一起	2.61	0.96	2.58	0.97	2.70	0.94	2.72	0.97	2.65	0.96
	我覺得原住民在讀書方面比漢人差	1.86	0.88	1.93	0.90	1.83	0.86	1.84	0.86	1.86	0.88
	我覺得自己族群的傳統文化和思想已經跟不上時代	1.69	0.75	1.76	0.78	1.79	0.79	1.81	0.81	1.75	0.78
	如果我可以選擇，我不想成為原住民	1.32	0.65	1.42	0.76	1.34	0.69	1.39	0.73	1.36	0.70
構面平均		<b>2.28</b>	<b>1.09</b>	<b>2.31</b>	<b>1.08</b>	<b>2.30</b>	<b>1.09</b>	<b>2.32</b>	<b>1.09</b>	<b>2.30</b>	<b>1.09</b>
族群身份自我認同	我以身為原住民為榮	3.39	0.82	3.30	0.87	3.45	0.78	3.41	0.80	3.39	0.82
	我知道原住民有哪些族群	3.33	0.79	3.20	0.83	3.38	0.75	3.25	0.80	3.31	0.79
	我願意為維護保存我們族群的文化而努力	3.25	0.82	3.12	0.87	3.25	0.81	3.18	0.85	3.21	0.84
	我有許多原住民的好朋友	2.83	1.06	2.85	1.06	3.20	0.94	3.34	0.87	3.03	1.01
	我知道頭目在我們族群中的地位	2.80	1.08	2.84	1.07	3.08	0.97	3.06	0.98	2.94	1.04
	我覺得我們原住民在體育方面比漢人要好	2.81	0.92	2.79	0.96	2.86	0.94	2.87	0.96	2.83	0.94
	在漢人面前我可以很自在地用族語講話	1.88	0.94	1.92	0.94	2.06	0.95	2.15	0.97	1.99	0.95
	我不喜歡別人在我的面前提起有關原住民的事情	1.57	0.79	1.64	0.86	1.50	0.80	1.56	0.84	1.56	0.82
	別人問我是不是原住民時，我會不想承認	1.36	0.70	1.38	0.76	1.34	1.24	1.35	0.72	1.36	0.91
構面平均		<b>2.58</b>	<b>1.15</b>	<b>2.56</b>	<b>1.14</b>	<b>2.66</b>	<b>1.16</b>	<b>2.68</b>	<b>1.15</b>	<b>2.62</b>	<b>1.17</b>

註：1=非常不符合，2=少部分符合，3=大部分符合，4=非常符合

## 七、國民中小學原住民族語教學情形<sup>a</sup>

本次調查國民中小學原住民族語教學情形，係以全體國民中、小學為調查對象。由所調查的資料顯示，有 252 所國中，1,250 所國小已實施原住民族語教學。另外，調查亦發現，在實施原住民族語教學的 252 所國民中學之中有，2 所實施五種族語教學，15 所實施四種族語教學，47 所實施三種族語教學，67 所實施兩種族語教學，其他 121 所實施一種原住民族語教學。在實施原住民族語教學的 1,250 所國民小學之中有 4 所實施六種族語教學，有 25 所實施五種族語教學，有 75 所實施四種族語教學，193 所實施三種族語教學，311 所實施兩種族語教學，其他 586 所實施一種原住民族語教學。與上年度相較，實施原住民族語教學的國中數增加了 29 所，實施原住民族語教學的小學則增加了 187 所。其他詳細資料請參閱附表 2-29~2-30。

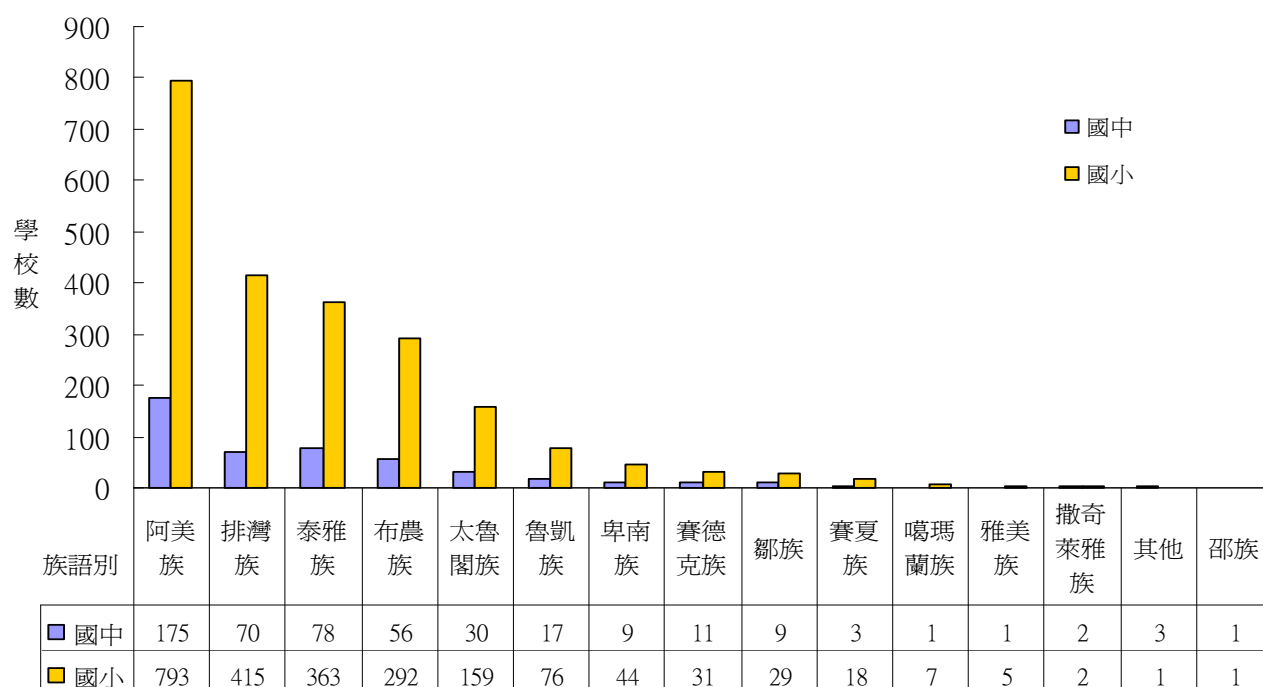


圖 2-7-1 國民中小學校實施各原住民族語教學學校數統計圖

圖 2-7-1 為 98 學年度已實施原住民族語教學之國中、小學所教授之語言類別分析。根據此圖，98 學年度在至少一所國中教授的原住民族語言計有 15 種。其中阿美族語有 175 所國中教授，泰雅族語有 78 所國中教授，是比較多的，排灣族語有 70 所國中教授。其次，布農族語有 56 所國中教授，太魯閣族語有 30 所國中教授，其餘族語皆少於 20 所國中在教授。

a：本節資料來源主要依據各國民中小學校填報之資料彙整而成。

至於國小部份，有 15 種原住民族語言在至少一所國小教授，教阿美族語的有 793 所小

學，教排灣族語的有 415 所國小，泰雅族語和布農族語亦分別有 363 所與 292 所國小教授，此 4 種在國小為最廣泛教授的原住民族語言，而其次是太魯閣族語有 159 所國小教授，魯凱族語有 76 所國小教授。教授其餘各原住民族語言的國小數量少得多，都在 50 所(含)以下。

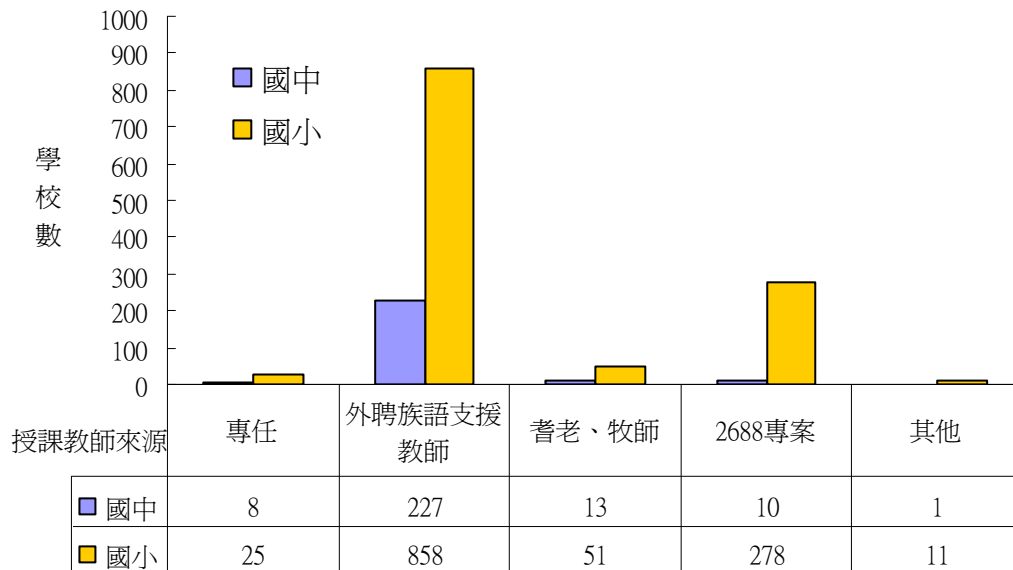


圖 2-7-2 國民中小學校實施原住民族語教學之教師來源分析圖

圖 2-7-2 為 98 學年度已實施原住民族語教學之國中、小學的族語師資來源分析。依據本圖，國中原住民族語教學師資來源依次是來自外聘族語支援教師教授、社區的耆老牧師、2688 專案、專任教師教授以及其他；國小原住民族語教學師資來源依次是來自外聘族語支援教師教授、2688 專案、社區的耆老牧師、專任教師教授以及其他。從前面的分析中已經知道，原住民族語教學師資最多的在國小，而國小大都倚重外聘族語支援教師，高達 70.16% 的原住民族語師資是延請外聘族語支援教師來擔任，可見得推廣國小原住民老師教授原住民族語課程極為重要。事實上，隨著族語教學在越來越多的國小實施，校內專任師資不足，必須依賴外聘族語支援教師的情況便愈普遍。與上一年度相較，本年度已實施原住民族語教學之國小族語師資是外聘族語支援教師的百分比，已增加了 5.97%。

圖 2-7-3 為 98 學年度已實施原住民族語教學之國中、小學的教材來源分析。依據本圖，國中原住民族語教材的主要來源是教師自編或是其他單位提供(各占 36.84%、34.06%)，縣府提供的比例也不低(占 28.48%)，僅學校自編和學校合編的很少。國小原住民族語教材的主要來源與國中不相同以縣府提供(占 35.56%)為主，教師自編及其他單位提供的比例(占 32.66%、30.02%)，學校自編和學校合編的很少。

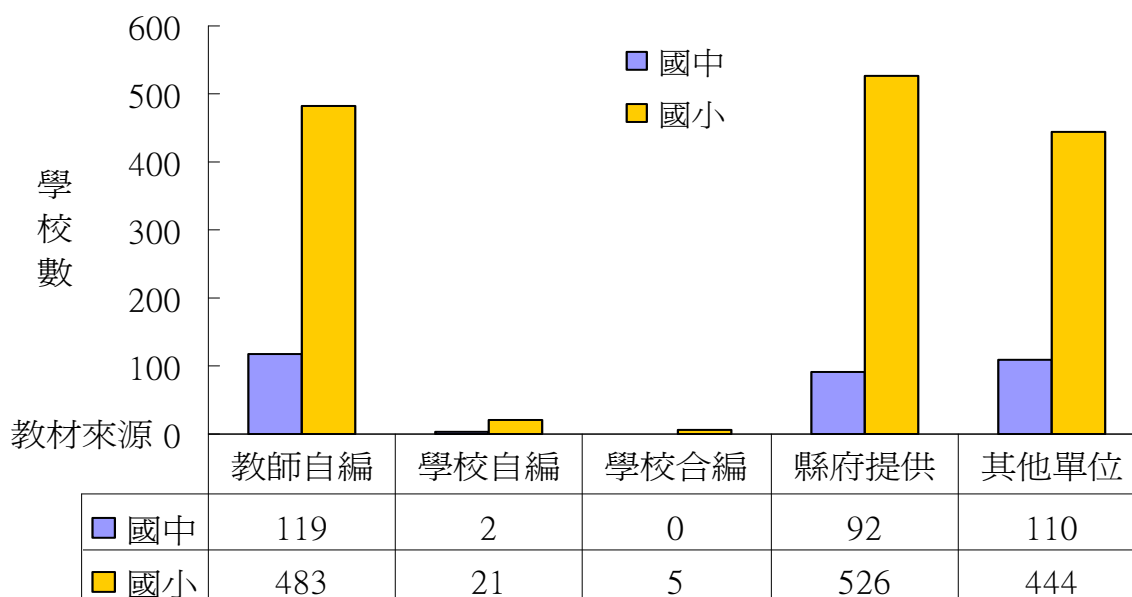


圖 2-7-3 國民中小學校實施原住民族語教學之教材來源分析圖

圖 2-7-4 為 98 學年度已實施原住民族語教學之國中、小學的授課方式分析。依據本圖，國中原住民族語授課方式主要是利用社團方式進行(占 59.30%)，利用其他方式(晨間上課、午休時間、抽離原班上課方式、假日上課、課餘時間等)進行的比例也不低(占 31.01%)，僅正規課程方式上課的很少。國小原住民族語授課方式主要方式是以正規課程 (占 52.15%)為主，其次是利用其他方式(晨間上課、午休時間、抽離原班上課方式、假日上課、課餘時間等)進行(占 33.12%)，社團方式進行僅占 14.73%。

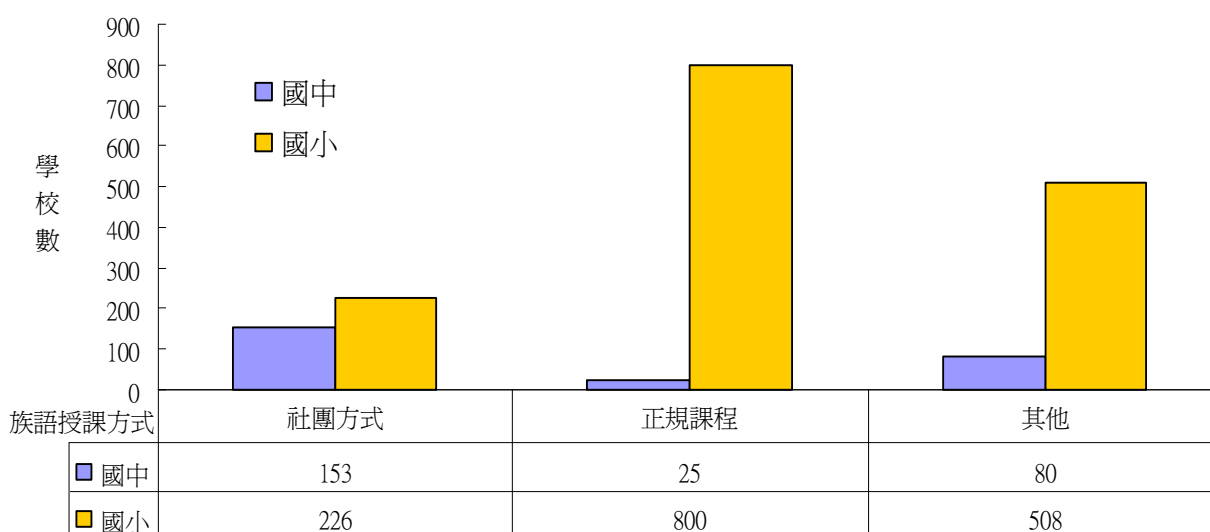


圖 2-7-4 國民中小學校實施原住民族語教學之授課方式分析圖

表 2-7-1 是 98 學年度國中、小學提報實施原住民族語言教學困難情形的數量分析。根據此表，在已實施原住民族語教學的學校中，國中有 80.60%，國小有 60.17% 提報教學困難問題。這顯示在國中、小學實施原住民族語教學確有一些待解決的困難問題存在，但發覺這些問題的根本，或是進一步解決這些問題的先決條件都是必須先起而行才能瞭解，不實施原住民族語教學的學校是很難體會到這些困難的，對於尚未實施原住民族語教學之國中、小學，主管機關應該協助他們克服困難，以鼓舞其實施原住民族語教學的意願。

表 2-7-1 國民中小學校實施原住民族語教學之困難情形 單位：%

級別	實施困難		實施困難原因						
	有困難	無困難	原因 1	原因 2	原因 3	原因 4	原因 5	原因 6	原因 7
國中	80.60	19.40	20.61	5.24	4.73	29.56	16.55	20.95	2.36
國小	60.17	39.83	20.04	4.84	6.64	24.47	17.33	24.09	2.59

彙整分析國民中學和國民小學所提報之原住民族語教學困難原因為七大類：原因一是「師資困難」，原因二是「經費困難」，原因三是「教材缺乏」，原因四是「單一族群的學生太少且學習意願不高」，原因五是「排課困難、成效有限」，原因六是「社區、家庭的母語環境無法配合」，原因七是「其他」。表 2-7-1 顯示在已實施原住民族語教學的國民中學反映出實施原住民族語教學的主要困難依序是：單一族群的學生太少且學習意願不高(29.56%)、社區、家庭的母語環境無法配合(20.95%)、師資困難(20.61%)、排課困難、成效有限(16.55%)、經費困難(5.24%)及教材缺乏(4.73%)。在已實施原住民族語教學的國民小學反映出實施原住民族語教學的困難主要在於單一族群的學生太少且學習意願不高(24.47%)，和社區、家庭的母語環境無法配合(24.09%)，師資困難(20.04%)，其次是排課困難、成效有限(17.33%)、教材缺乏(6.64%)及經費困難(4.84%)。

從上述的原住民族語教學困難原因分析中可看出，對於已實施原住民族語教學的國中而言，單一族群的學生太少且學習意願不高、家庭的母語環境無法配合及師資困難均占前三位，和上年度相比，還是學生學習意願不高為第一位。對已實施原住民族語教學的國小來說，和上年度相比，單一族群的學生太少且學習意願不高和社區、家庭的母語環境無法配合此因素一直是最主要的實施困難，而師資困難及排課困難也是持續各國小憂心原住民族語教學成效有限的重要因素。

## 八、原住民重點學校數、教育設備及師資現況

### (一)原住民重點學校數與原住民學生數

以原住民學生人數達全校學生人數三分之一以上或位於山地行政區內的學校為「原住民重點學校」的認定標準，依調查98學年度在臺灣省13個縣中，共有原住民重點國中72所，較上年度減少2所；共有原住民重點國小294所，與上年度相同。「原住民重點」國民中小學校名錄，請參閱附表2-31。圖2-8-1即為十三個縣政區域內之原住民重點國民中小學學校數分布圖。由圖中可看出72所原住民重點國中分佈地區以台東縣21所、花蓮縣17所最多，屏東縣有10所，南投縣有6所，台北縣、新竹縣及高雄縣各有4所，苗栗縣有2所，其餘的宜蘭縣、桃園縣、台中縣及高雄市則各1所。294所原住民重點國小分佈地區以台東縣89所、花蓮縣67所最多，其次依序為屏東縣31所，南投縣27所、新竹縣15所、桃園縣12所、宜蘭縣11所、高雄縣10所、台北縣9所、苗栗縣8所、台中縣及嘉義縣各7所、高雄市1所。

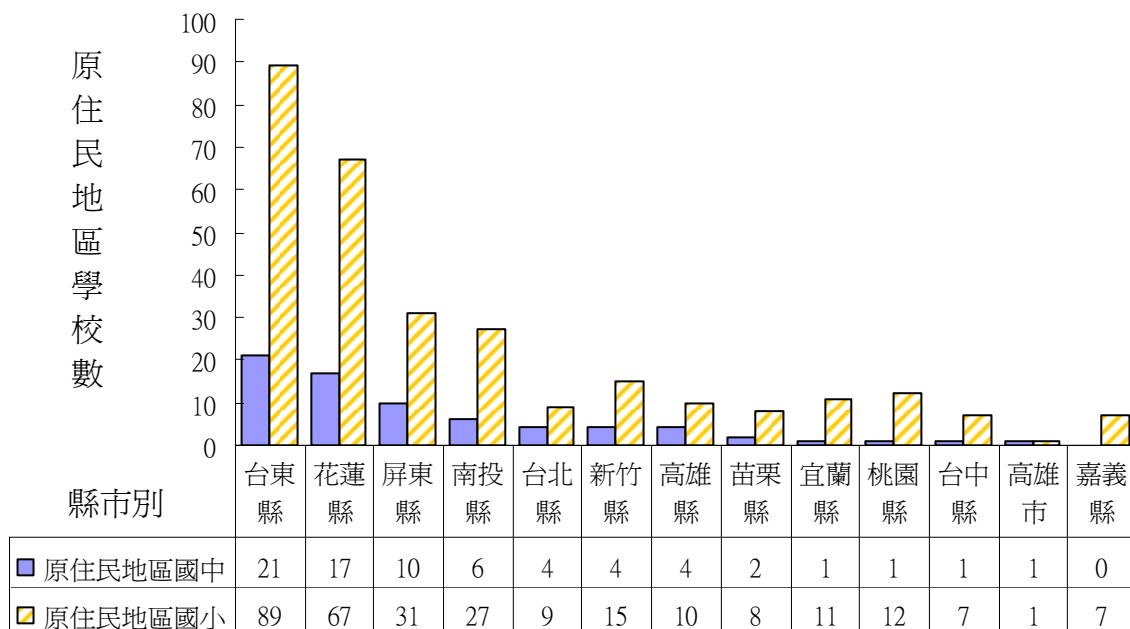


圖2-8-1 原住民重點國民中小學學校數分布圖

圖2-8-2為原住民重點國民中小學原住民學生人數在十三個縣的分布情形，明顯可見花蓮縣及台東縣為原住民重點學校原住民學生數最多，分占所有原住民重點學校原住民學生數的29%與26%，其次為屏東縣占14%與南投縣占7%。此四縣原住民重點學校的原住民學生數，即占全體原住民重點學校學生總數的76.66%。

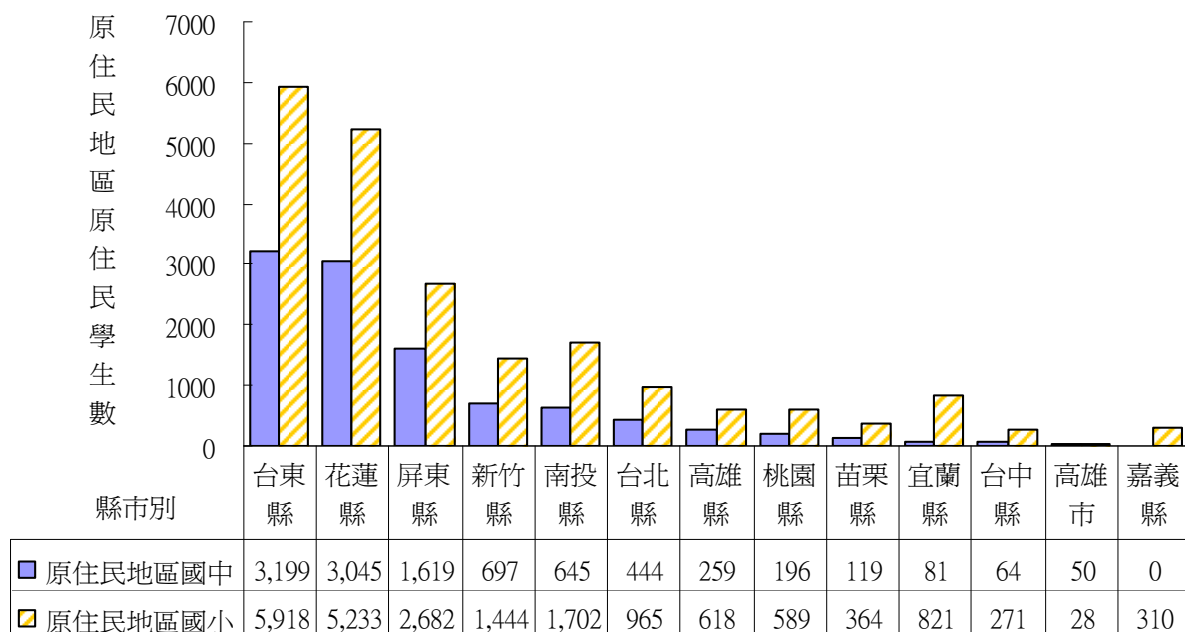


圖2-8-2 原住民重點國民中小學原住民學生人數分布圖

表2-8-1為原住民重點國民中小學學生人數比較，資料顯示在原住民重點國小就讀的原住民學生人數有20,945人，占全國全部國小原住民學生人數48,741人的42.97%，占原住民重點國小全體學生的38.04%。而在原住民重點國中就讀的原住民學生人數有10,418人，占全國全部國中原住民學生人數27,918人的37.32%，占原住民重點國中全體學生的26.62%。

表2-8-1 原住民重點國民中小學學生人數

級別	全體原住民學生數	原住民重點原住民學生數	原住民重點全體學生數
國中	27,918	10,418	39,134
國小	48,741	20,945	55,061

## (二)學校教育設備及使用情形

表2-8-2為原住民重點國中及原住民重點國小之相關設施調查結果。所調查的項目包括：校地面積、校舍建築面積、普通教室、特別教室、原住民族教育資源教室（含文物館）、辦公室、會議室、活動中心（含禮堂）、圖書館（室）、圖書館藏書(冊)、體育館、田徑場、各類球場、保健中心（室）、餐廳、教師宿舍、學生宿舍等17個項目。因為國中的規模一般較國小為大，兩者無法直接比較，故在此僅就其中數項中數字予以說明。就普通教室而言，國中平均每校平均有20間、國小平均為12間；特別教室部分國中平均每校11間，國小則平均有6間；田徑場部份國中與國小都是平均每校1處；各類球場國中平均每校3座，國小平均每校2座。教師宿舍部份國中平均每校14床，國小平均為8床；學生宿舍部份國中平均每校61床，國小則有30床。總的來說，98學年度原住民國中的教師宿舍床位，比97年度稍有增加。



表2-8-2 原住民重點國民中小學校教育環境與設備統計表

項目	國民小學		國民中學	
	全體國小 平均	原住民重點國 小平均	全體國中 平均	原住民重點國 中平均
普通教室 (間)	27	12	36	20
特別教室 (間)	11	6	18	11
辦公室 (間)	6	2	14	9
禮堂 (座)	1	1	1	1
圖書室 (間)	1	1	1	1
餐廳 (間)	0.5	1	0.5	1
教職員宿舍 (間)	2	-	4	-
學生宿舍 (床位)	1	30	5	61
廁所 (坑位)	136	-	197	-
其他 (間)	3	-	5	-
校舍總延面積 (平方公尺)	8,682	18,829	14,844	533,651
校地總面積 (平方公尺)	19,795	18,806	32,390	34,489
運動場地面積 (平方公尺)	5,305	-	8,798	-

註：資料來源：教育部統計處「中等以下學校校舍校地概況」資料，以國小2,658所、國中740所學校進行平均，原住民重點國中小資料來源：本調查，原住民重點國中回收率81.94%，原住民重點國小回收率88.10%

### (三)師資現況

圖2-8-3至圖2-8-12為原住民重點國民中小學教育人員（校長、合格教師、代理與代課教師）的性別、學歷、年齡及現任學校服務年資的調查結果。依據圖2-8-3、2-8-4，原住民重點國中小教育人員多數為非原住民族籍，僅國中小校長屬原住民族籍的比率較高，分別為23.73%與40.15%，其餘皆在20%以下。惟與97學年度相比，各級教育人員為原住民籍的比率都微幅上升。

依據圖2-8-5、2-8-6原住民重點國中小校長仍以男性居大部份，女性校長在原住民重點國中占16.95%，在原住民重點國小占25.10%。原住民重點國中及國小合格教師中女性較男性稍多。原住民重點國中、小學的代理與代課教師皆以女性為多，尤其是國小的代理與代課教師部分，女性比率達79.80%。大致而言，原住民重點中小學教師中，女性的比率皆較男性高。

依據圖2-8-7、2-8-8，原住民重點國中校長有83.05%具有碩士（含四十學分班）以上學歷，其餘為大學畢業，原住民重點國小校長中有69.50%具有碩士（含四十學分班）以上學歷，30.50%位具大學畢業學歷。原住民重點國中、小學合格教師的學歷以大學畢業為最多，分占65.37%與75.17%。原住民重點國中有34.39%，國小有23.46%合格教師具有碩士（含四十學分班）學歷。國中有0.24%，國小有1.35%的合格教師是專科學歷。原住民重點國中小代理與代課教師的學歷同樣以大學畢業為最多分占79.86%與87.39%。與97學年度相比，原住民重點國中小的校長和合格教師獲得大學以上學位比例有微幅增加。

依據圖2-8-9、2-8-10，原住民重點國中小校長的年齡皆以51至60歲為最多（各占47.46%與46.33%），其次是41至50歲（各占44.07%與44.79%）。原住民重點國中、小學合格教師的年齡分布以31至40歲為最多，分占45.87%與45.67%，其次國中、小教師是41至50歲分占30.93%與34.20%，30歲以下者國中、小教師也有13.18%與10.47%。原住民重點國中代理與代課教師的年齡分布則以30歲以下為最多，占49.64%，其次為31至40歲者占38.13%；而原住民重點國小代理與代課教師的年齡分布則以30歲以下為最多，占43.12%，其次為31至40歲占40.11%。大致而言，98學年度原住民重點國中小校長的年齡結構與97學年度相若，在國小合格教師及代理與代課教師部分則年輕教師逐漸減少。由此現象可看出越來越少年輕合格教師願意投入原住民地區教學，導致原住民重點地區之代課教師比率逐年增加，如此會影響原住民重點地區學生的學習品質，所以師資問題是原住民重點地區急需改善的問題。

依據圖2-8-11、2-8-12，原住民重點國中小校長在目前服務學校任職的年資未滿1年者分占22.03%與24.32%；1至3年者分占23.73%與32.43%；3至5年者分占33.90%與21.24%，五年以上者分占20.34%與22.01%。原住民重點國中合格教師在目前服務學校任職的年數以10年以上者為最多，達36.28%，其次是任職1至3年者，占14.93%；其他任職年段所占的比率相當，在5%~15%之間。原住民重點國小教師在目前服務學校的任職年數以10年以上為最多，占38.14%，其次是以7至10年占20.72%；其他任職年段所占的比率則在5%~15%之間。原住民重點國中小代理與代課教師在目前服務學校任職的年資大多未滿1年，分占75.18%與68.62%，其次是任職1至3年，分占21.58%與24.36%。

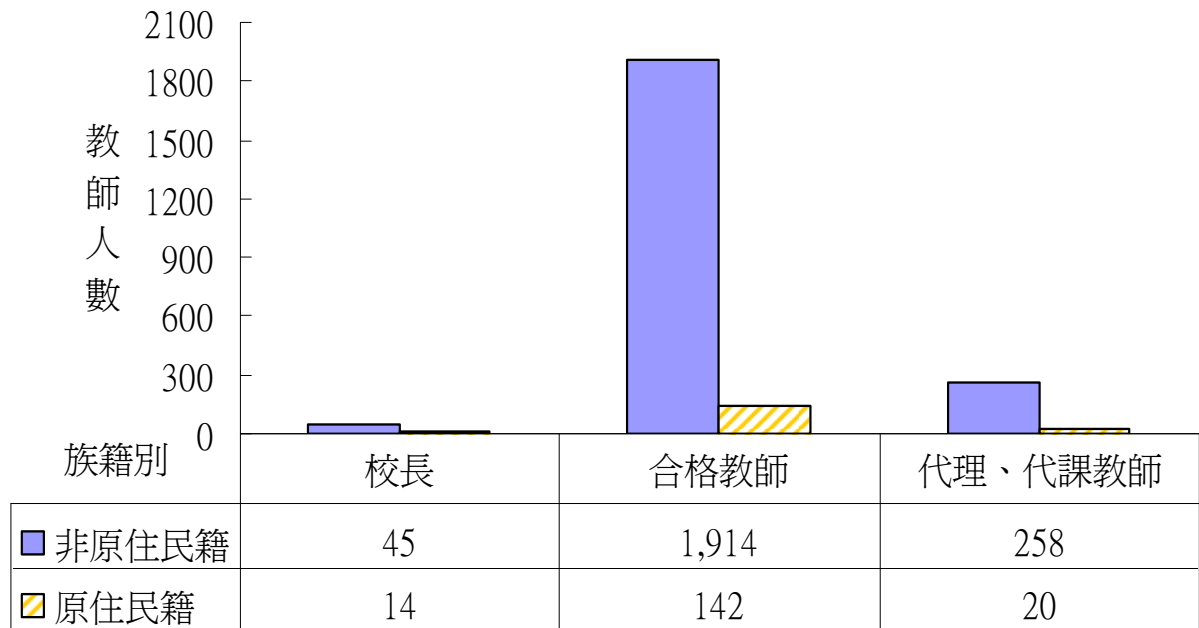


圖2-8-3 原住民重點國中校長及教師族籍別次數圖

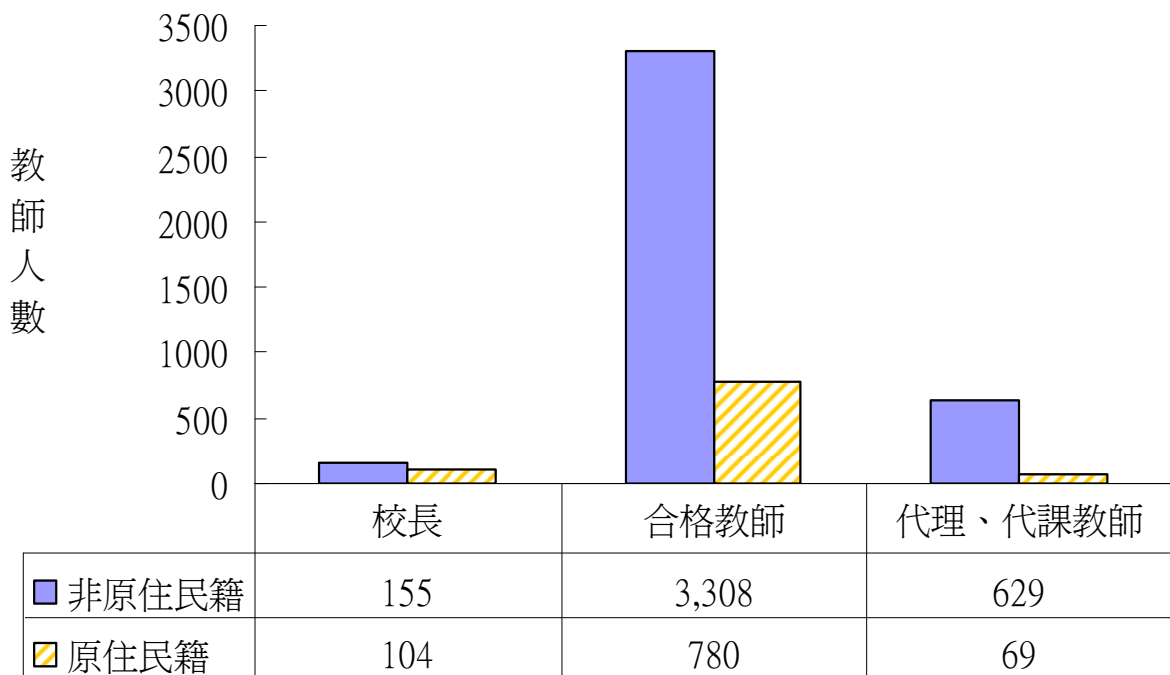


圖2-8-4 原住民重點國小校長及教師族籍別次數圖

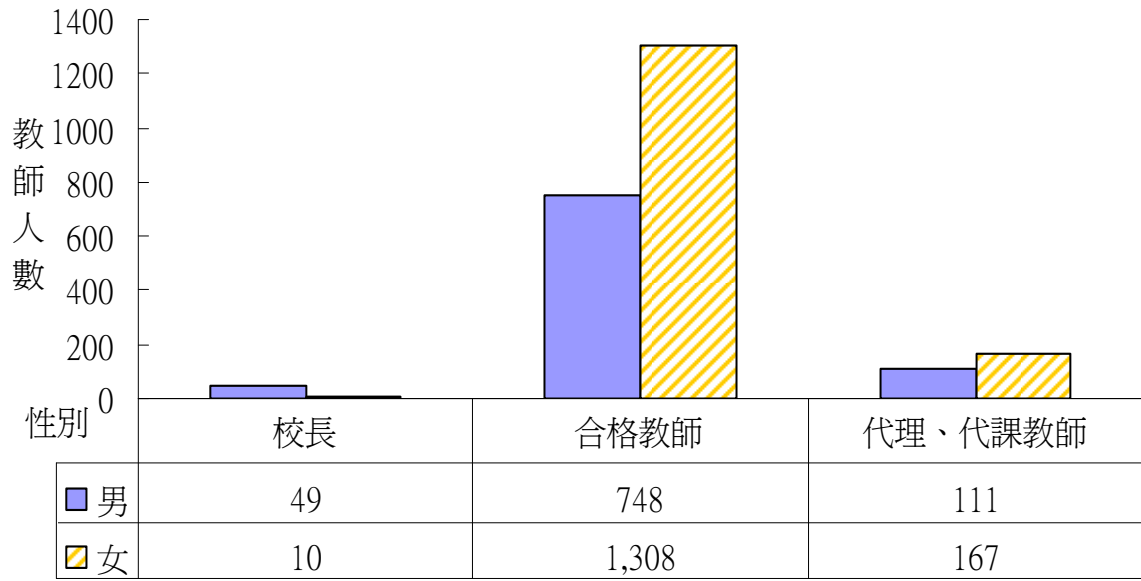


圖2-8-5 原住民重點國中校長及教師性別次數圖

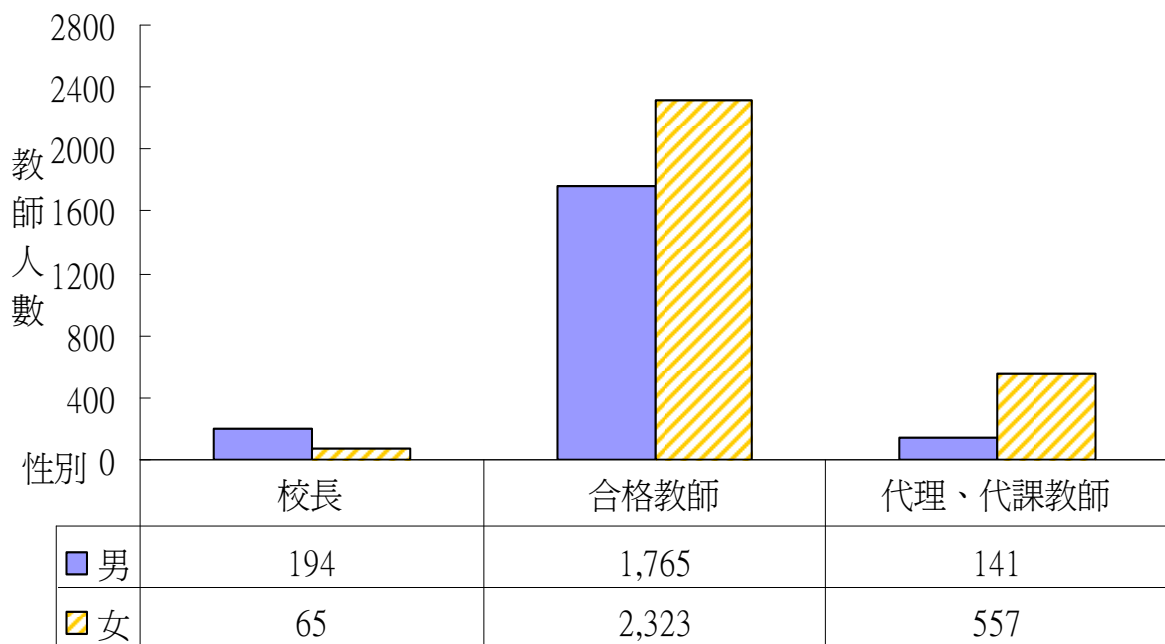


圖2-8-6 原住民重點國小校長及教師性別次數圖

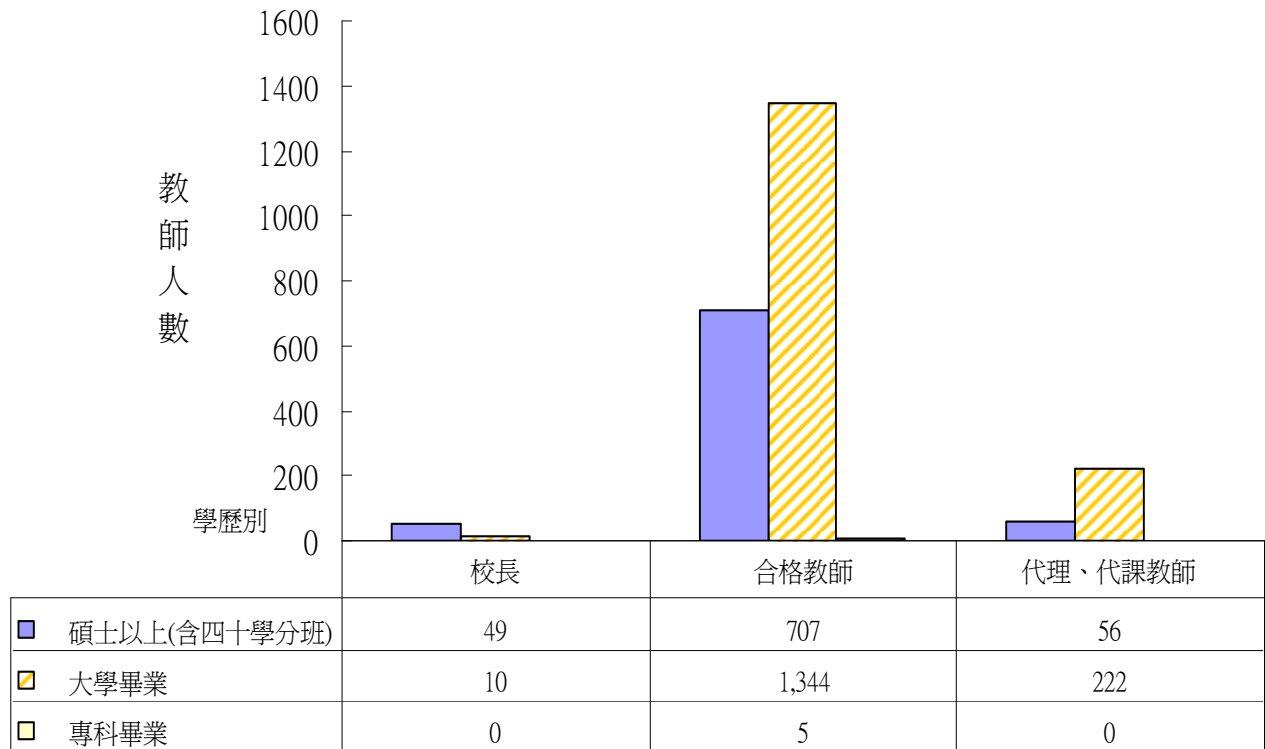


圖2-8-7 原住民重點國中校長及教師學歷狀況次數圖

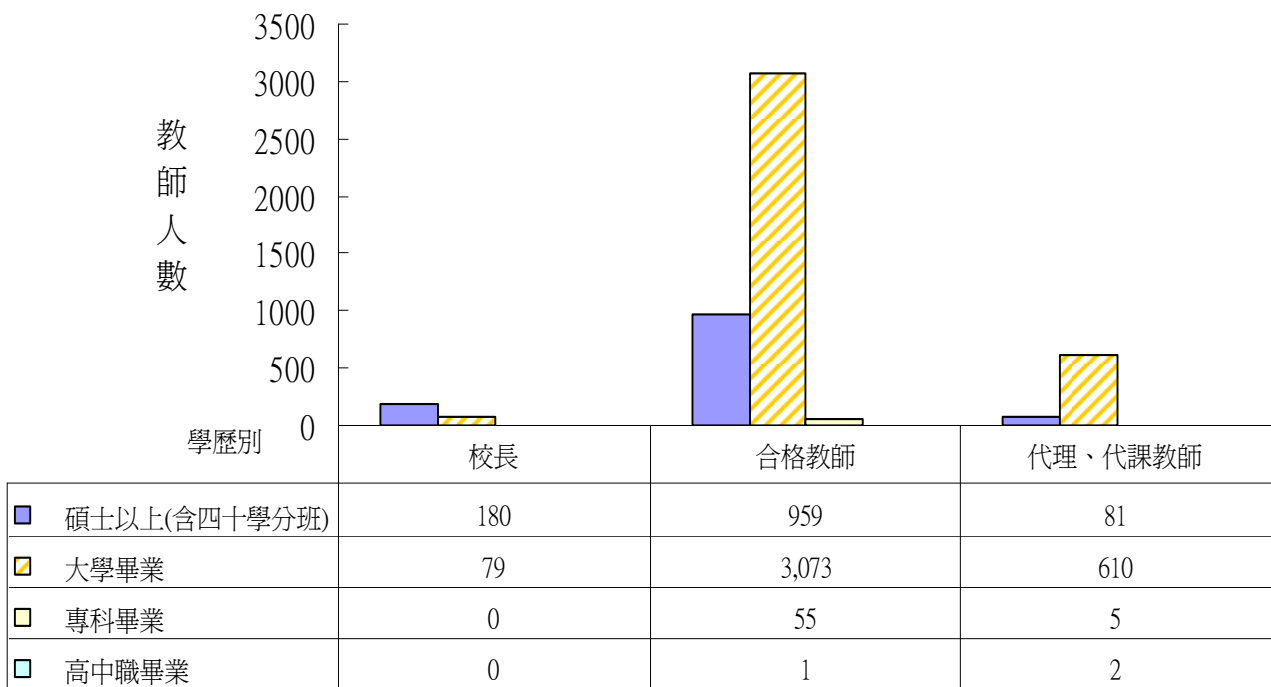


圖2-8-8 原住民重點國小校長及教師學歷狀況次數圖

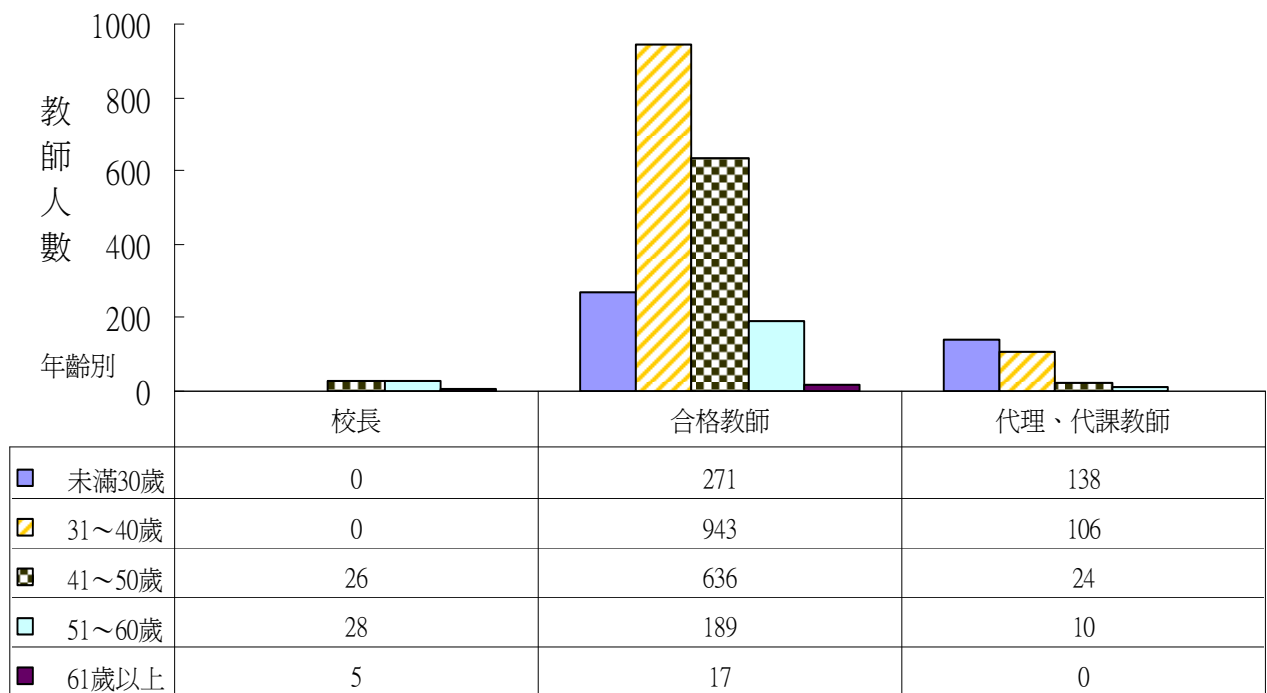


圖2-8-9 原住民重點國中校長及教師年齡狀況次數圖

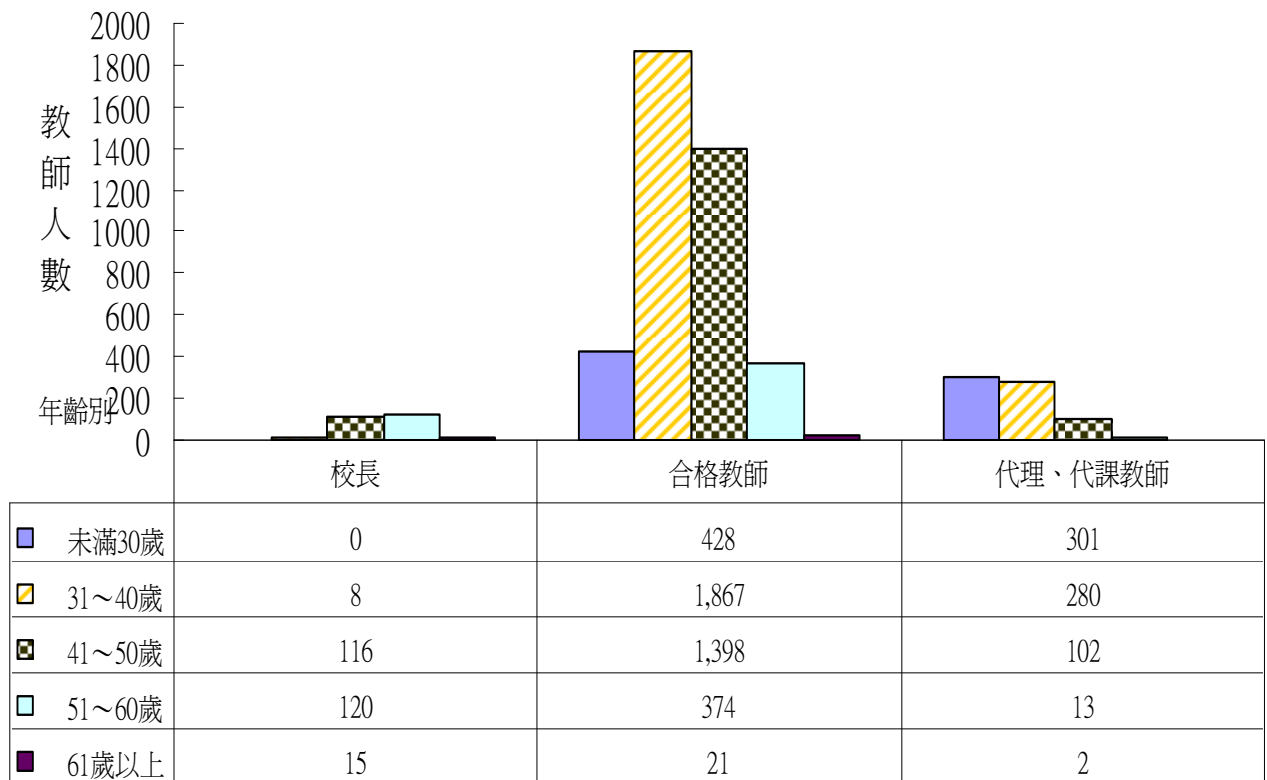


圖2-8-10 原住民重點國小校長及教師年齡狀況次數圖

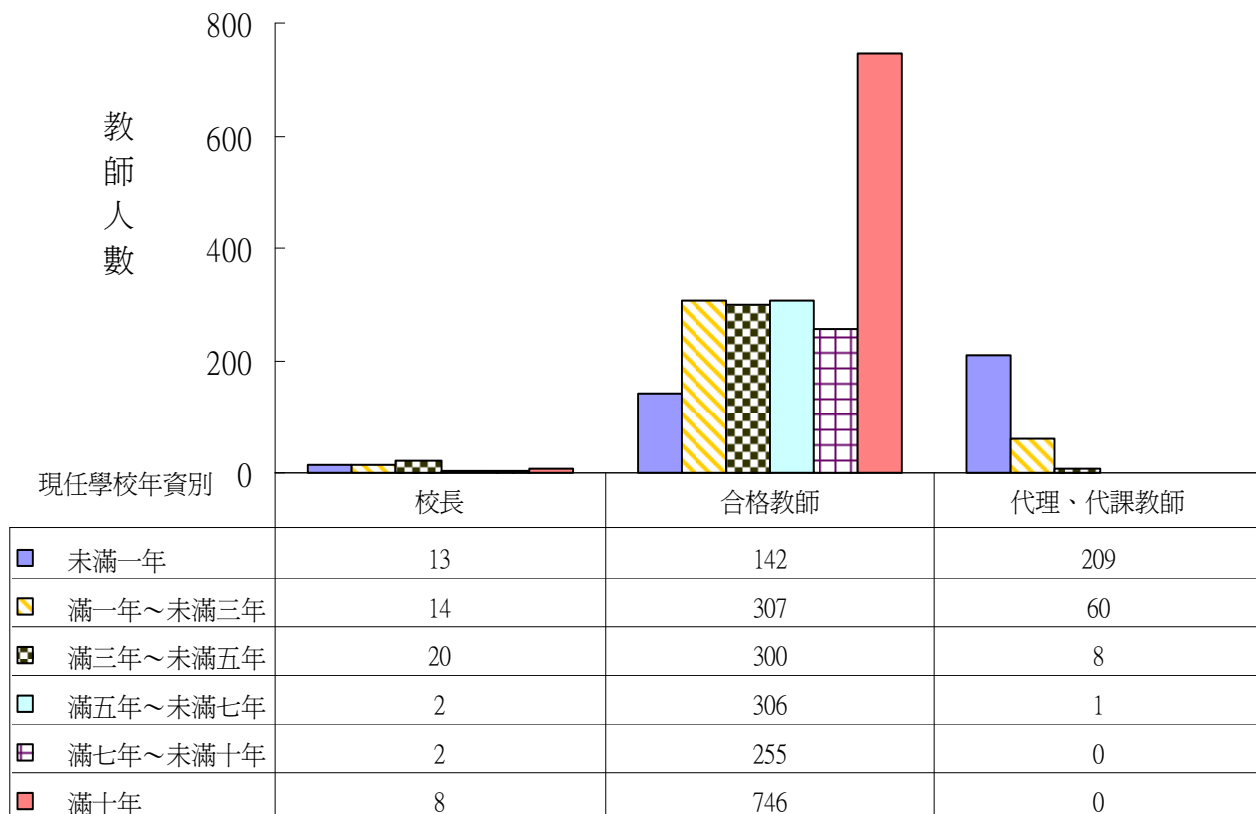


圖2-8-11 原住民重點國中校長及教師於現任學校年資狀況次數圖

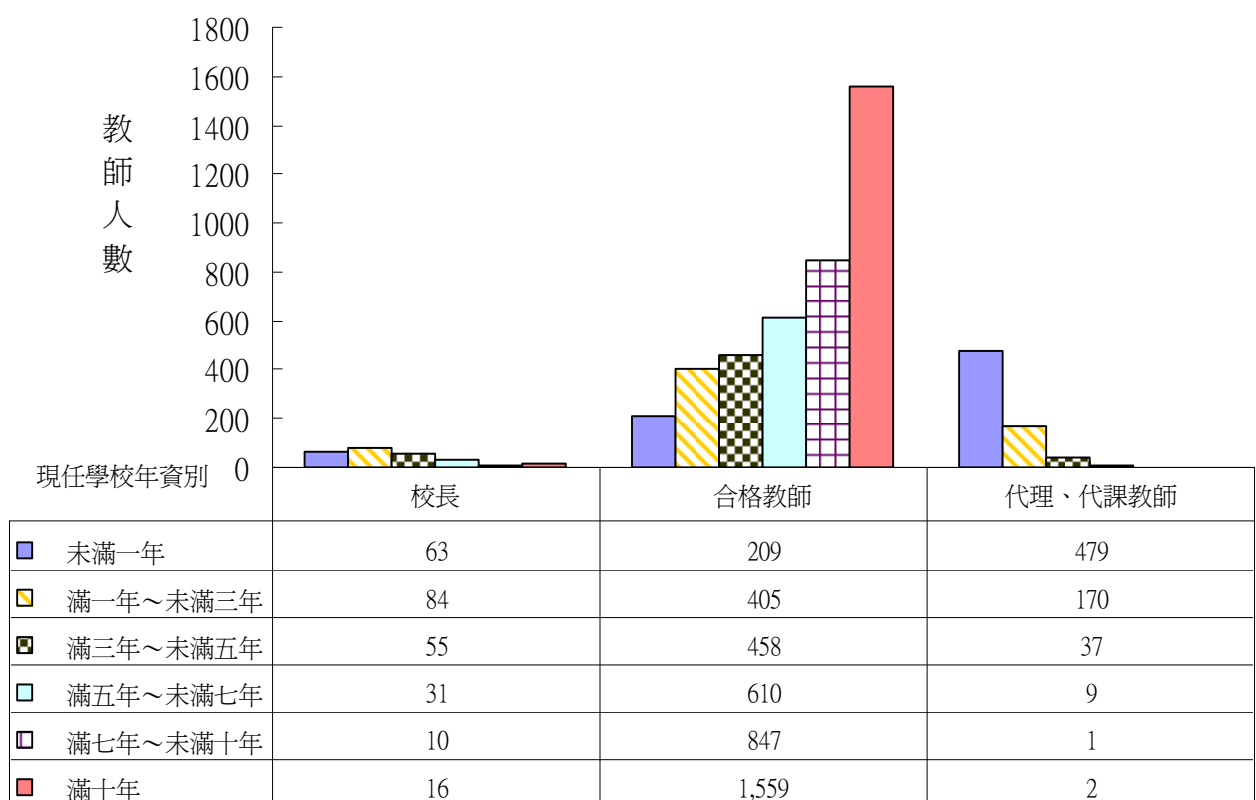


圖2-8-12 原住民重點國小校長及教師於現任學校年資狀況次數圖

#### (四)原住民族籍教師人數及比率

表2-8-3為原住民重點國中、國小全體教師中，原住民族籍教師所占的比率的統計。依據本表，原住民重點國中全體合格教師中，原住民族籍教師占7%，與97學年度差不多。原住民族籍國小教師在原住民重點國小全體合格教師中所占的比率較高，達到19%，但原住民重點國小代理與代課教師占10%。較97學年度相比，本年度原住民重點國中、小學教師具有原住民族籍者的比率皆有微幅增加的趨勢。詳細內容請參閱附表2-34。

表2-8-3 原住民重點國民中小學原住民族籍教師人數及比率統計表

	人數總計	非原住民族籍人數	原住民族籍人數	原住民族籍比率(%)
校長小計	318	200	118	37
原住民重點國中	59	45	14	24
原住民重點國小	259	155	104	40
合格教師小計	6,144	5,222	922	15
原住民重點國中	2,056	1,914	142	7
原住民重點國小	4,088	3,308	780	19
代理與代課教師小計	976	887	89	9
原住民重點國中	278	258	20	7
原住民重點國小	698	629	69	10

#### (五)代理與代課教師人數及比率

表2-8-4為全體國中小與原住民重點國中、國小全體教師中，代理與代課教師所占的比率統計。依據本表，原住民重點國中的代課教師人數較少，占全體教師的11.91%，但原住民重點國小的代課教師，占所有教師的14.58%。與97學年度的調查結果比較之，國中小代課老師占全體教師的比率有上升的趨勢，是否因無合格教師之職缺，需做其他相關統計調查得知。再與全體狀況比較，原住民重點國小之代課教師比率高於全體國小9.25百分點，原住民重點地區的學校代課教師的比率遠大於全體國中小之比率，故原住民重點地區之師資問題是很迫切需要協助的，詳細內容請參閱附表2-34。

表2-8-4 全體國中小與原住民重點國民中小學代理代課教師人數及比率統計表

	填報學校數	總教師人數	合格教師人數	代課教師人數	代課教師比率(%)
重點地區總計	318	7,120	6,144	976	13.71
原住民重點國中	59	2,334	2,056	278	11.91
原住民重點國小	259	4,786	4,088	698	14.58
全體總計	3,398	150,719	140,492	10,227	6.79
全體國中	740	51,736	46,783	4,953	9.57
全體國小	2,658	98,983	93,709	5,274	5.33



## (六)師資異動情形

圖2-8-13-2-8-18顯示原住民重點學校校長及教師異動情形，資料顯示，98學年度原住民重點國中有6位校長異動。原住民重點國小校長部份，共29位校長異動，因轉任一般地區學校而異動的有12位，因轉任原住民重點學校而異動的有7位，另有10位國小校長退休。在合格教師部份，原住民重點國中合格教師的異動大多數都是轉任一般地區學校，人數為50位，退休是原住民重點國中教師異動的第二大原因，共有25位；另外，於原住民重點國小合格教師的異動大多數為退休，人數為52位，轉任一般地區學校是原住民重點國小教師異動的第二大原因，共有38位。國中教師轉任至原住民重點學校僅1位，國小教師異動轉任至原住民重點學校的人數和比率較高，有16位。原住民重點國中代理與代課教師異動原因中，以因其他原因辭職的最多，有8位，其次是轉任一般地區國中，有2位；原住民重點國小代理與代課教師異動原因中，也以因其他原因辭職及轉任一般地區國小的最多，各有14位，其次是退休有5位，轉任至原住民重點學校有4位，而免職者，有1位代理與代課老師。

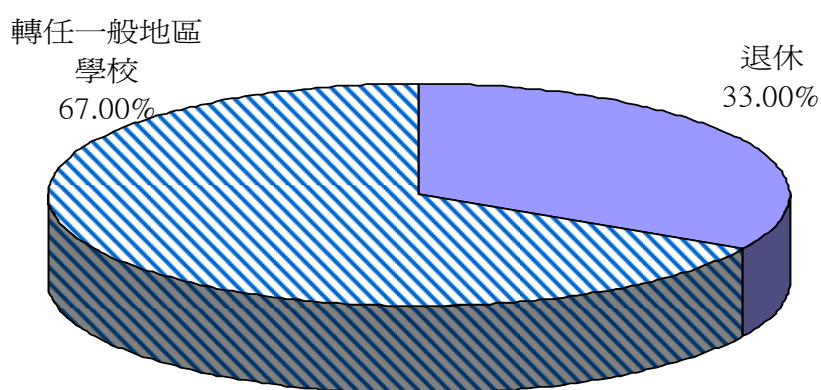


圖2-8-13 原住民重點國民中學校長異動原因

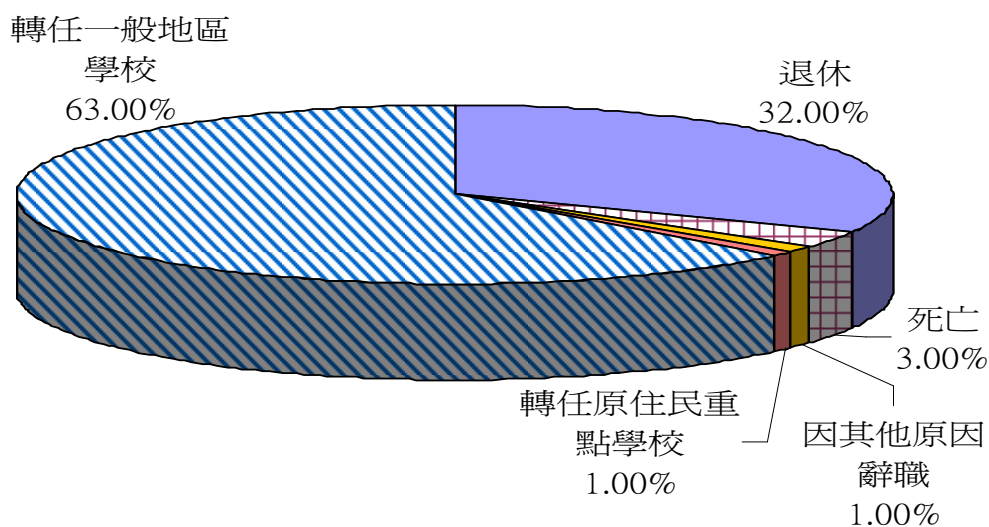


圖2-8-14 原住民重點國民中學合格教師異動原因

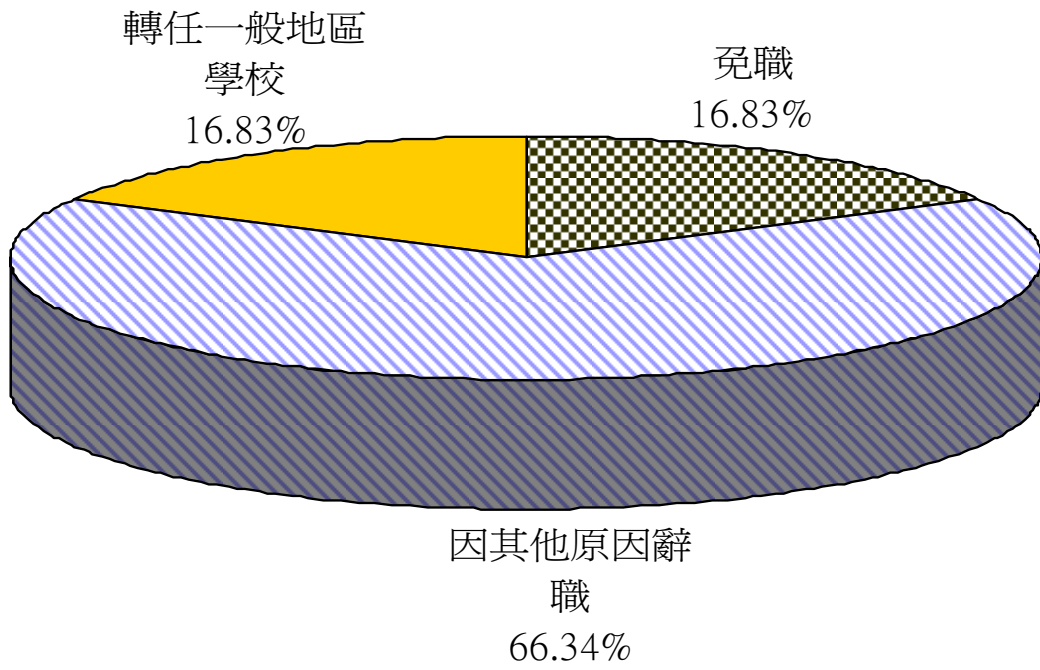


圖2-8-15 原住民重點國民中學代理代課教師異動原因

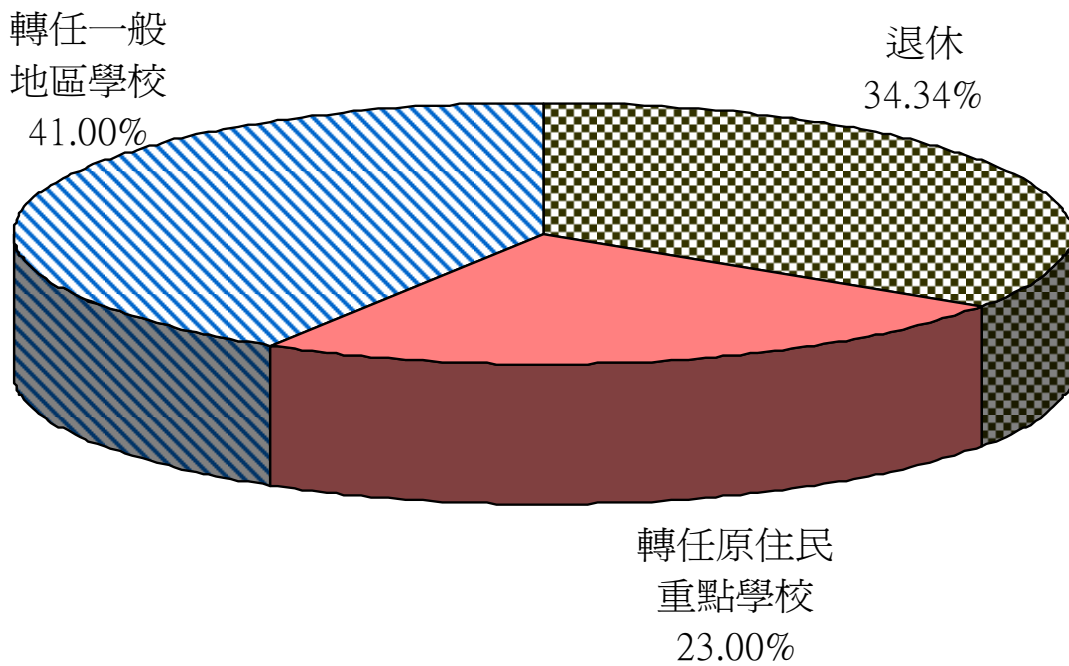


圖2-8-16 原住民重點國民小學校長異動原因

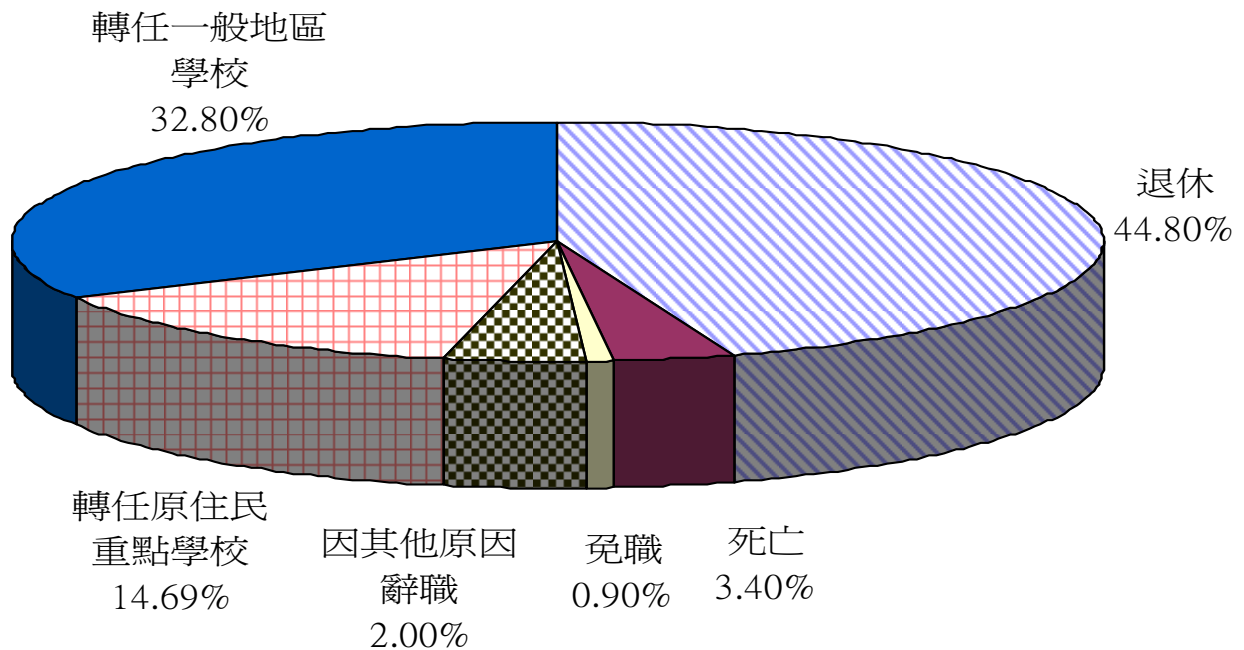


圖2-8-17 原住民重點國民小學合格教師異動原因

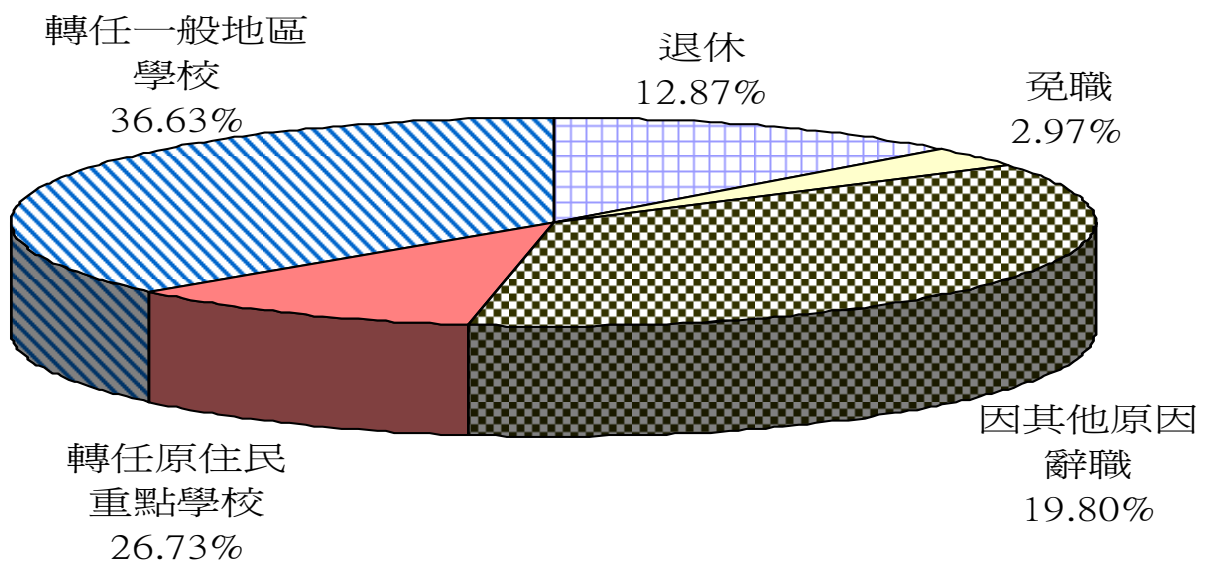


圖2-8-18 原住民重點國民小學代理代課教師異動原因

### (七)師資需求

圖2-8-19、2-8-20為98學年度原住民重點國中小各科教師缺乏急迫性與人數統計。原住民重點國中對各科教師需求的程度，以英語教師為最，共需求16人，其次是國文及數學教師各需求為14人，再其次為體育需求人數為11位。此後依序為地理教師需求10人，輔導教師需求9人，美術及音樂教師各需求8人，物理教師需求6人，其餘各科教師皆需求5位以內。而原住民重點國小對各科教師需求的程度，以音樂教師最為缺乏所需人數136人，其次是英語教師122人，再次是美勞教師需求67人，資訊教師需求59人，體健教師需求38人，鄉土藝術及語言教師所需人數各41人與34人，與上年度比較，可發現98學年度英文教師及音樂教師連續

四年被原住民重點國小列為迫切需求，且需求人數頗多。另因國小推動鄉土藝術教學，本年度原住民重點國小對鄉土語言師資的需求亦頗迫切，其程度與資訊師資的需求相當。

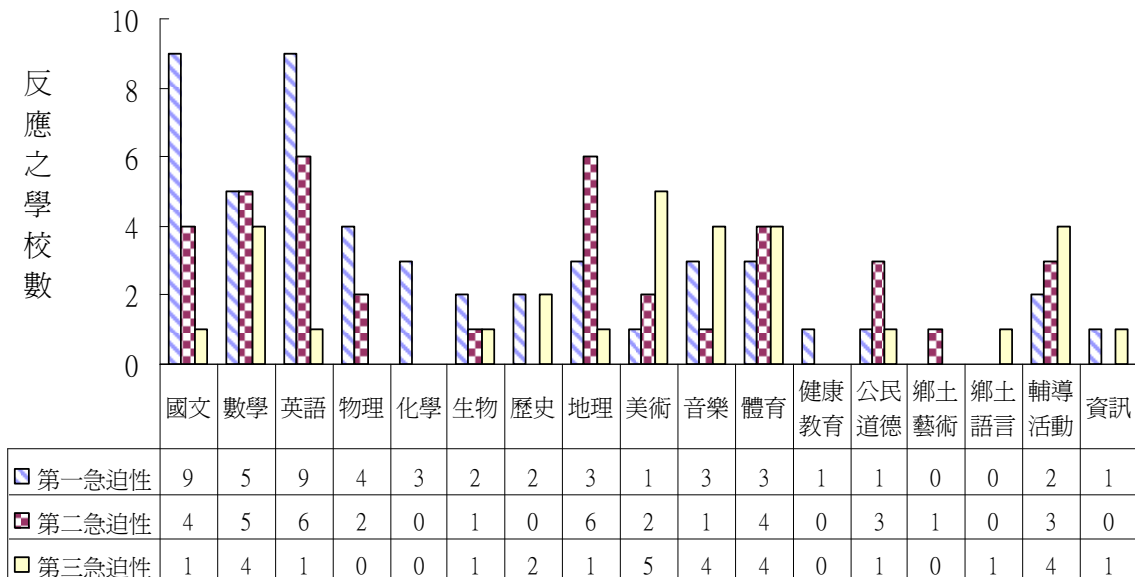


圖2-8-19 原住民重點國中各科教師缺乏急迫性與人數統計

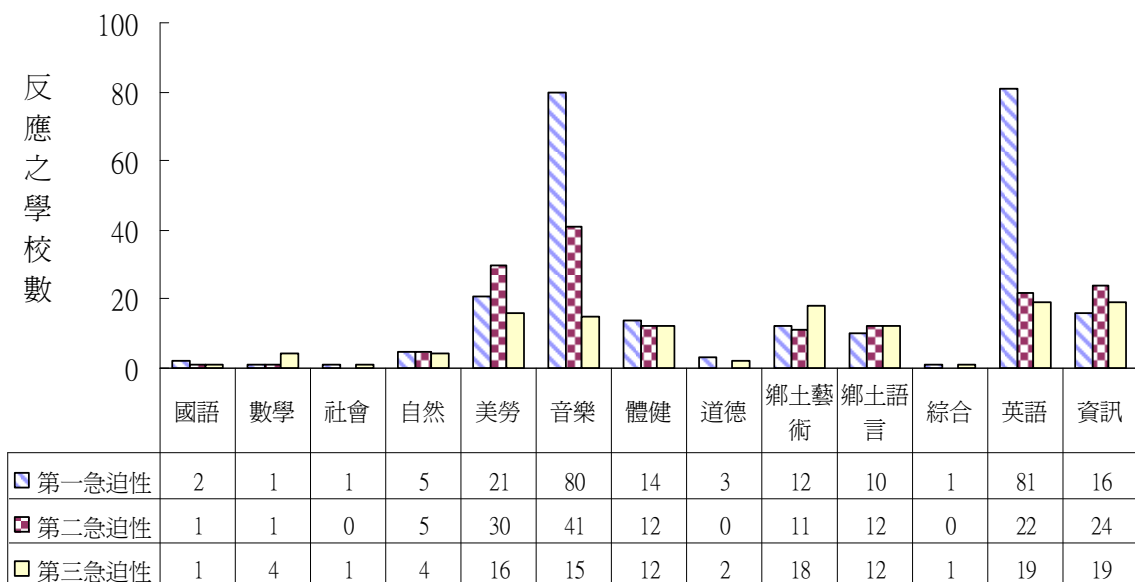


圖2-8-20 原住民重點國小各科教師缺乏急迫性與人數統計

## 九、各級學校與原住民教育有關措施<sup>a</sup>

### (一)保障原住民學生就讀之科系及名額措施

圖 2-9-1~2-9-4 分別為高中職以上學校填報該校於 98 學年有外加名額、保留名額、保送名額及保障名額原住民學生就讀的學校數分布圖。有關保障原住民學生就讀的詳細學校名錄、科系名稱及保障名額資料請參酌附表 2-36。

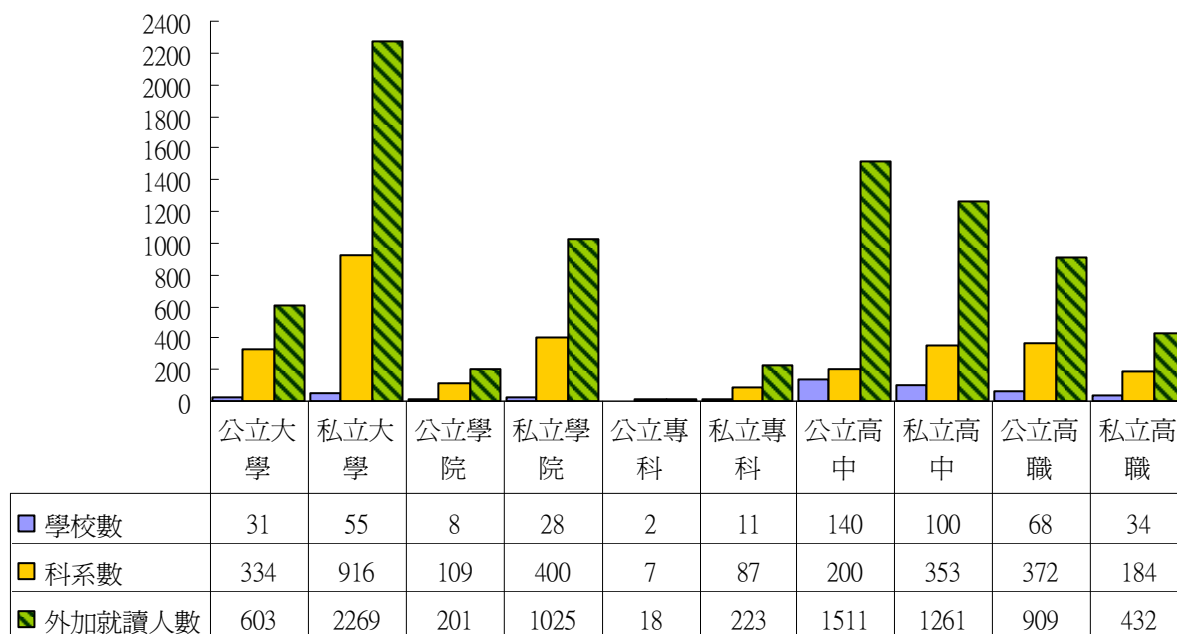


圖 2-9-1 外加原住民學生就讀的學校數、科系數及就讀人數分布圖

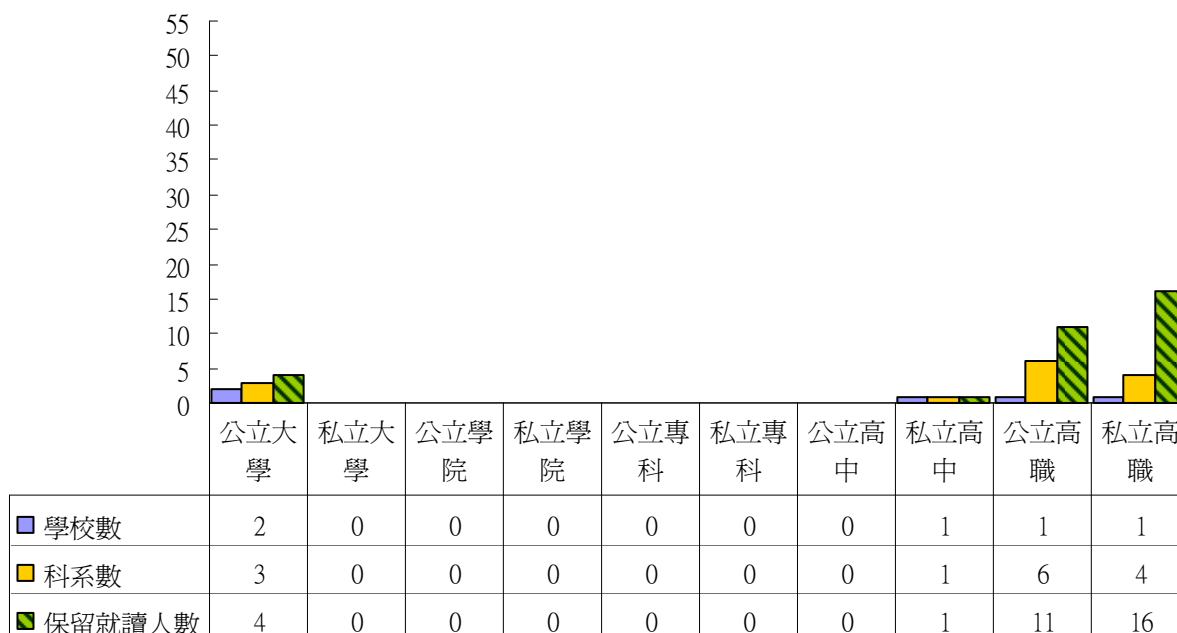


圖 2-9-2 保留原住民學生就讀的學校數、科系數及就讀人數分布圖

a：本節資料來自於各級學校所填報的資料分析而得。

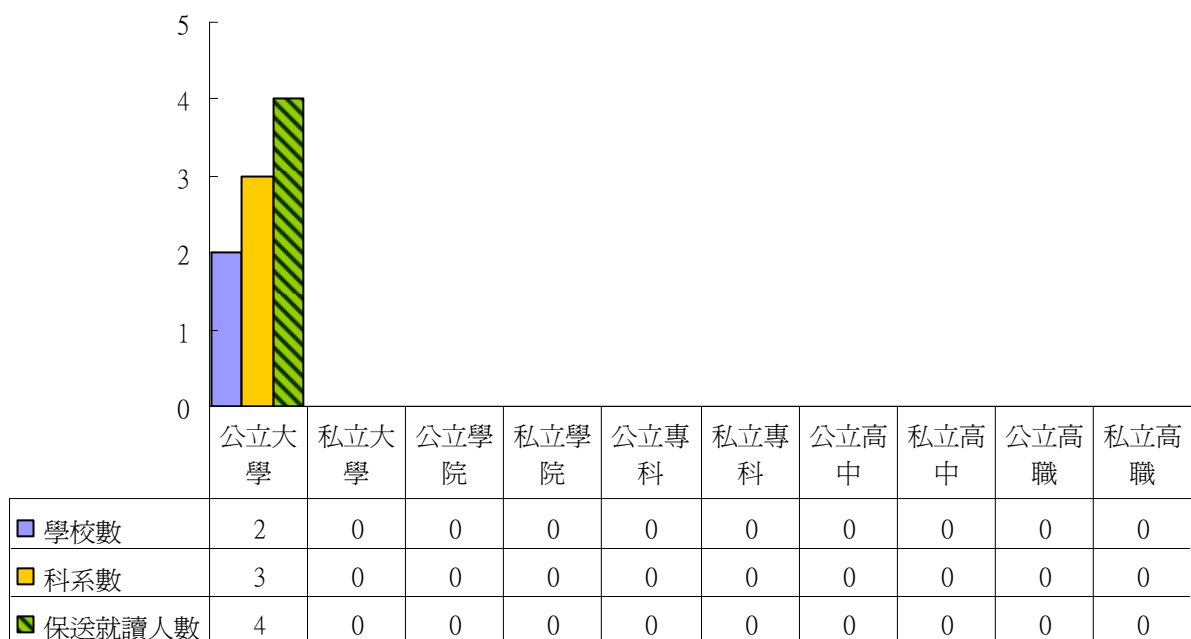


圖 2-9-3 保送原住民學生就讀的學校數、科系數及就讀人數分布圖

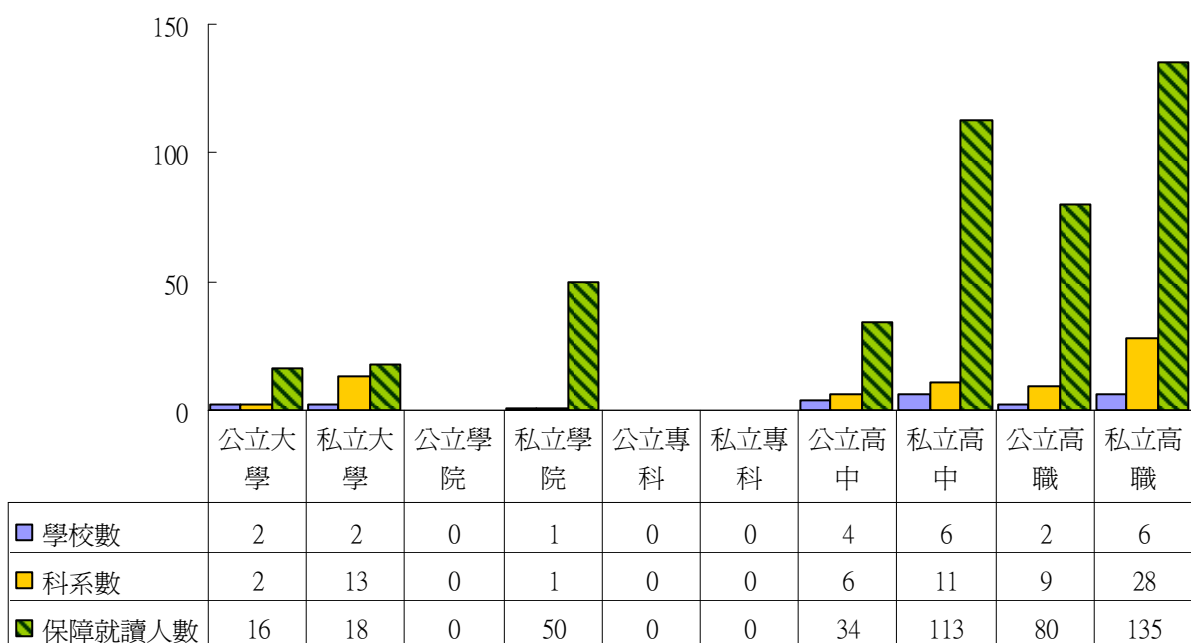


圖 2-9-4 保障原住民學生就讀的學校數、科系數及就讀人數分布圖

依據此四圖表，在中等教育部份，有 240 所高中 553 科，102 所高職 556 科設有原住民學生之外加名額，共 1,341 名。有 1 所高中 1 科，2 所高職 10 科設有原住民學生之保留名額，共 28 名。無保送名額。有 10 所高中 17 科，8 所高職 37 科設有原住民學生之保障名額，共 362 名。與 97 學年度相較，設有外加名額的學校仍然持續大幅增加，且外加就讀人數有上升趨勢。在專科教育部份，有 13 所專科學校 94 科，設有原住民學生之外加名額，共 241 名，卻沒有設有保留、保送、及保障名額。在大學與學院教育部份，有 86 所大學和 36 所學院共

1,759 系設有原住民學生之外加名額，共 4,098 名。有 2 所大學共 3 系設有原住民學生之保留名額，共 4 名。有 2 所大學 3 系設有原住民學生之保送名額，共 4 名。有 4 所大學和 1 所學院共 16 系設有原住民學生之保障名額，共 84 名。與 97 學年度相比，大學學院為原住民學生所設之外加名額數差不多。

## (二)提供原住民學生學雜費調整及鼓勵就學方案措施

表 2-9-1 為 98 學年度高中職以上學校填報該校有關提供原住民學生學雜費調整及鼓勵就學方案的學校數分布情形。資料顯示有 35 所大學，12 所獨立招生學院，1 所專科學校，23 所高中，11 所高職提供原住民學生就讀的學雜費減免措施。有 45 所大學，13 所獨立招生學院，3 所專科學校，20 所高中，8 所高職提供鼓勵原住民學生就讀的方案措施。與 97 學年度的調查資料相比，本學年度填報原住民學生學雜費減免的大專比去年增加 7 所，而鼓勵就學方案措施的大專比去年增加 10 所。有關各級學校鼓勵原住民學生學就學方案的詳細學校名錄及方案內容資料請參酌附表 2-37~2-38。

表 2-9-1 提供原住民學生學雜費減免或鼓勵就學方案的學校數分布情形

單位：學校數

	大學		學院		專科		高中		高職	
	公立	私立	公立	私立	公立	私立	公立	私立	公立	私立
學雜費減免	26	9	6	6	1	0	8	15	2	9
鼓勵就學	14	31	3	10	2	1	6	14	4	4

## (三)為原住民學生設置或與原住民教育文化有關的社團

圖 2-9-5 為 98 學年度高中職以上學校填報為原住民學生設置社團的學校數及社團數分布圖。資料顯示有 40 所大學，17 所獨立招生學院，5 所專科學校，33 所高中，25 所高職為原住民學生設置社團。大學原住民社團共 40 個，社員人數有 1,403 人；獨立招生學院原住民社團 17 個，社員人數 374 人；專科有 8 個原住民社團，成員 203 人；高中原住民社團 44 個，成員 1,266 人；高職的原住民社團數為 53 個，社員人數共 1,566 人。與上學年度相比，本學年度除了大學的原住民社團人數有增加，其餘均下降。有關為原住民學生設置社團的詳細學校名錄、社團名稱及社團人數等詳細資料請參酌附表 2-39。

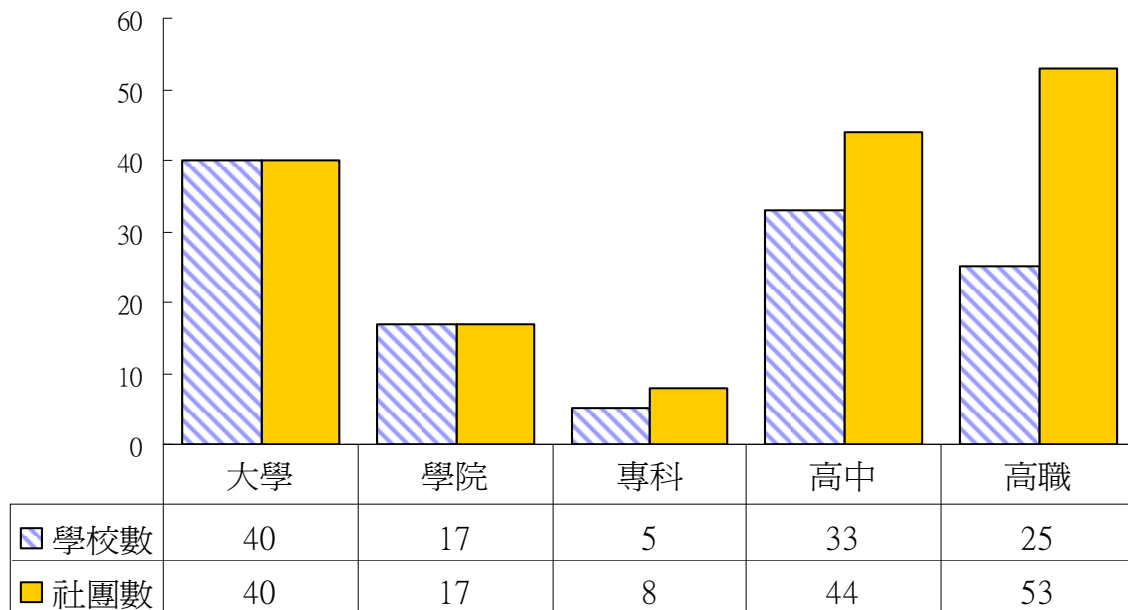


圖 2-9-5 為原住民學生設置社團的學校數、社團數及社團人數分布圖

圖 2-9-6 為 98 學年度高中職以上學校填報設置與原住民教育文化有關社團的學校數及社團數分布圖。資料顯示有 40 所大學，10 所獨立招生學院，1 所專科，31 所高中，10 所高職設置與原住民教育文化有關的社團。高中學生參與原住民教育文化有關社團的人數最多，為 1,982 人，大學參與原住民教育文化社團的人數有 1,908 人，高職有 809 人，獨立招生學院有 219 人，專科學生參與原住民文化有關社團的人數最少，只有 22 人。有關設置與原住民教育文化有關社團的詳細學校名錄、社團名稱及社團人數等詳細資料請參酌附表 2-40。

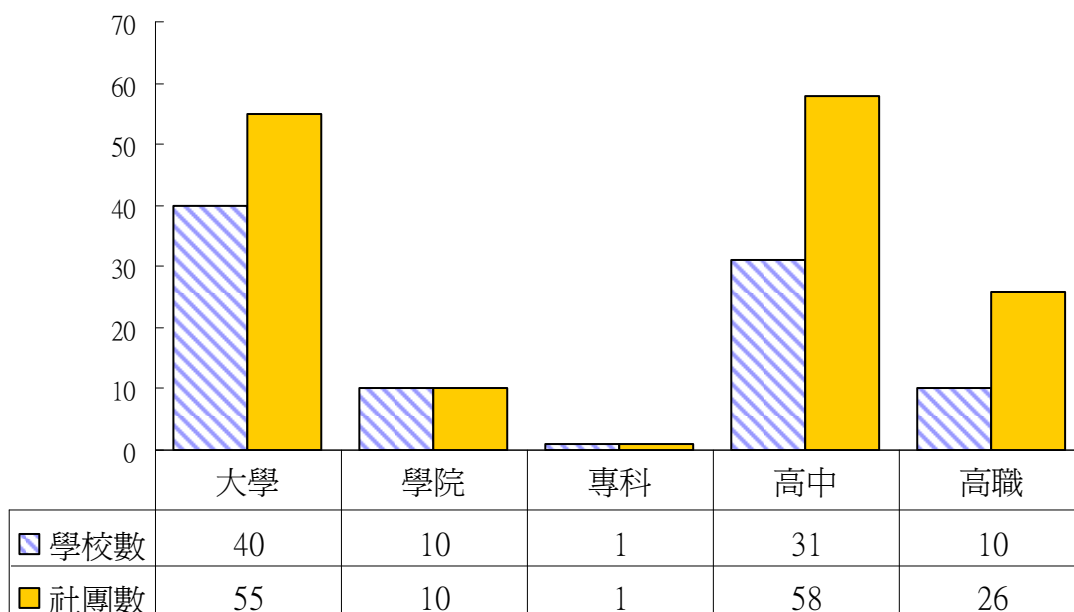


圖 2-9-6 設置與原住民教育文化有關社團的學校數、社團數及社團人數分布圖



#### (四)原住民族文化推廣

##### 1.重點高中職

本次調查重點高中填報共有 22 所，重點高職有 12 所，而重點高中推行藝能班的比例占 31.82%，重點高職占 16.67%，重點高中推行藝能班之比例較高，重點高中藝能班原住民學生數占全體藝能班學生 83.50%，而重點高職藝能班原住民學生數占全體藝能班學生 95.37%，比例較重點高中多，而推動藝能班有困難之學校比例為 55.56%，推動藝能班需要政府協助之學校比例為 77.78%，而在藝能班課程教育推動上，學校有協助輔導學生繼續升學或就業比例為 88.89%，詳細資料詳見表 2-9-4~6；97 學年度原住民畢業學生數占全體畢業藝能班學生 91.16%，原住民繼續升學學生數占全體繼續升學藝能班學生 90.83%，原住民就業學生數占全體就業藝能班學生 89.36%。

表 2-9-2 98 學年度重點高中職藝能班現況

	重點高中	重點高職	總計
總計	7	2	9
百分比	77.78%	22.22%	100%
公私立			
公立	5	1	6
私立	2	1	3
縣市			
台北縣	1	-	1
台東縣	1	2	3
花蓮縣	3	-	3
屏東縣	2	-	2
藝能班招收人數	394	108	502
原住民學生數	329	103	432
實施藝能班課程困難			
有困難	4	1	5
沒有困難	3	1	4
藝能班課程推動上，有無需要政府協助			
需要	5	2	7
不需要	2	-	2
藝能班推動上，有無協助輔導學生繼續升學或就業之措施			
有	6	2	8
沒有	1	-	1
97 學年度藝能班畢業人數	150	31	181

	重點高中	重點高職	總計
原住民人數	138	27	165
97 學年度藝能班繼續升學人數	109	11	120
原住民人數	98	11	109
97 學年度藝能班選擇就業人數	27	20	47
原住民人數	26	16	42

表 2-9-3 為重點高中職所推動藝能班之課程類別，其中以原住民木雕之學生數最多，其次是原住民工藝課程。

表 2-9-3 98 學年度重點高中職藝能班課程類別

課程類別	學生數	原住民學生數
原住民木雕	165	150
原住民工藝	120	115
原住民舞蹈	102	100
原住民歷史	76	75
原住民藝能班	76	64
原住民樂舞	72	72
原住民母語	67	65
原住民議題	54	54
原住民族語課程	53	53
皮雕、木雕	48	47
原住民音樂	44	43
美術	41	-
原住民文化與藝術	37	37
原住民合唱	35	35
原住民鼓樂	35	35
原住民編織	31	28
原住民美食	24	20
原住民琉璃珠	24	22
陶藝	24	19
原住民縫紉	19	18
藝術	16	16
琉璃珠	15	14
總計	1,178	1,082

表 2-9-4 98 學年度重點高中職推動藝能班之困難情形說明

學校代號	縣市	學校名稱	級別	實施困難原因說明
014338	台北縣	縣立金山高中	重點高中	1.原住民文化課程師資聘請不易； 2.外聘師資遠從花蓮、烏來至金山上課，卻無法支領交通費
130306	屏東縣	國立潮州高中	重點高中	教師不易聘請
134334	屏東縣	縣立來義高中	重點高中	1.經費來源不穩定 2.上課時數不足 3.教師聘請不易,鐘點費太低
141406	台東縣	私立公東高工	重點高職	藝能班課程受限於綜合高中課程標準下，尤其在原住民技能工藝課程太少，無髮紮實訓練期熟練之技巧，僅能有基本能力之培養
151307	花蓮縣	私立四維高中	重點高中	無藝能班的專業技能檢定證照、大專端原住民意能學程能直升就讀科系稀少，造成招生困難

表 2-9-5 98 學年度重點高中職推動藝能班須政府協助情形說明

學校代號	縣市	學校名稱	級別	須政府協助原因說明
014338	台北縣	縣立金山高中	重點高中	1.原住民文化課程亟需經常門經費支持，唯經費支用缺乏彈性，如部落文化生活體驗營之車資、餐費，便無對應項目可以支用 2.原住民工藝課（編織）之材料費亦無從支用，其他諸如文化參訪、文化講座等活動課程，皆有相同困擾
134334	屏東縣	縣立來義高中	重點高中	1.為配合高中課綱,可上藝能之相關課程時數不足 2.藝能班之班別定位是特殊班或普通班?需要立法才有依據，否則很多法案都會互相衝突
140303	台東縣	國立臺東高中	重點高中	需要原住民課業輔導寒暑假經費補助
140404	台東縣	國立關山工商	重點高職	資金不足
141406	台東縣	私立公東高工	重點高職	本校藝能班同學在原住民工藝上有很好的表現，也有許多很好的作品，計畫在北中南大都會做巡迴展出，推廣原住民文化藝術與生活之結合，希望讓更多人看到，了解原住民文化之美，但沒有足夠經費可成行
151306	花蓮縣	私立海星高中	重點高中	經費
151307	花蓮縣	私立四維高中	重點高中	請推動藝能班的專業技能檢定證照、協助輔導大專端能成立原住民藝能學程能直生就讀科系

表 2-9-6 98 學年度重點高中職推動藝能班協助輔導學生繼續升學或就業之措施說明

學校代號	縣市	學校名稱	級別	協助輔導學生繼續升學或就業之措施說明
014338	台北縣	縣立金山高中	重點高中	1.每月召開原住民班會議，瞭解學生學習情形，輔導學生學習一技之長，取得丙級技術士證照 2.輔導學生選填志願，且協助學生參加甄選、模擬面試
134334	屏東縣	縣立來義高中	重點高中	1.為每位學生修改備審資料.面談之談吐訓練 2.與原住民相關產業合作以利就業
140303	台東縣	國立臺東高中	重點高中	協助製作備審資料及模擬面試,舉辦原住民藝能班升學輔導座談會,開設各種原住民藝術及創作課程增加就業競爭力,辦理補救教學及課業輔導提升學生升學機會
140404	台東縣	國立關山工商	重點高職	升學：額外課程，就業：建教合作
141406	台東縣	私立公東高工	重點高職	升學部分：可就讀設計群、衛生及農業類，課程安排都有修讀考科之課程，如基本製圖、計算機概論、木屬材料等。就業方面：在技藝課程皆聘請產業文化工作者擔任授課教師，希望所學與產業文化接軌，畢業就能進入職場
150302	花蓮縣	國立花蓮女中	重點高中	除了高一~高三專業課程訓練外，高三寒假亦辦理術科模擬考及模擬面試，加強學生應試能力
151306	花蓮縣	私立海星高中	重點高中	與一般生相同
151307	花蓮縣	私立四維高中	重點高中	1、2年級開設技能檢定課，3年級升學輔導以觀光餐旅群類科為主

## 2.重點國中小

本次調查重點國民中小學原住民族文化情形，係以重點國民中、小學為調查對象。由所調查的資料顯示，有 59 所重點國中及 259 所重點國小。

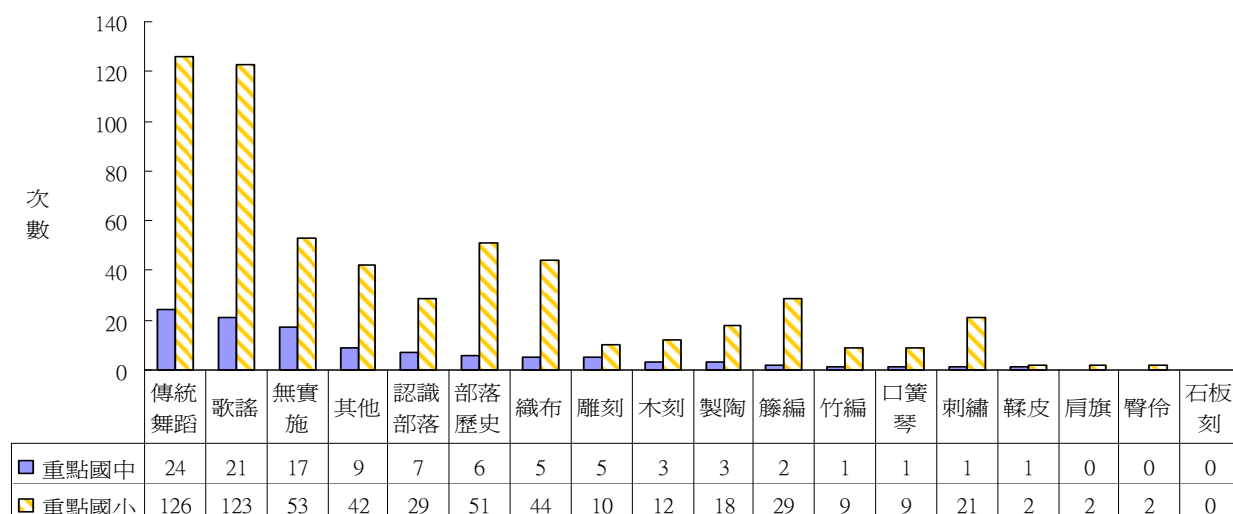


圖 2-9-7 98 學年度重點國民中小學校實施民族文化相關課程統計圖

圖 2-9-7 為 98 學年度已實施原住民族文化之重點國中、小學所教授之類別分析。根據此圖，重點國中以教授傳統舞蹈是最多的，其次是原住民族歌謠；重點國小亦同。

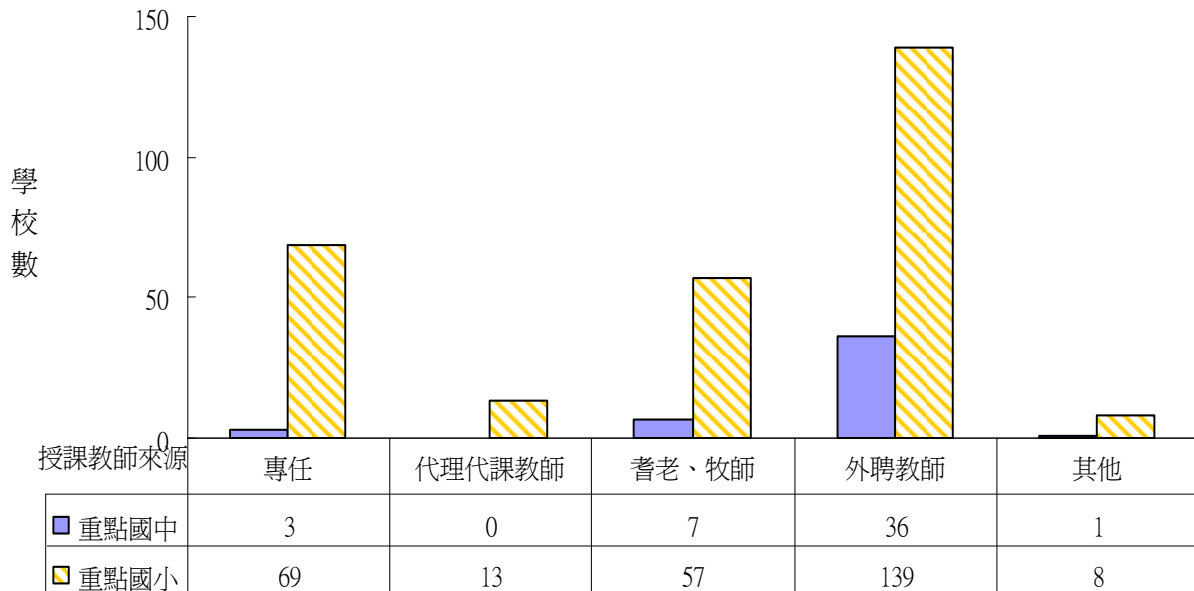


圖 2-9-8 98 學年度重點國民中小學校實施原住民族文化之教師來源分析圖

圖 2-9-8 為 98 學年度已實施原住民族文化之重點國中、小學的族語師資來源分析。依據本圖，重點國中原住民族文化教學師資來源依次是來自外聘教師、社區的耆老牧師、專任教師教授以及其他；重點國小原住民族文化教學師資來源依次是來自外聘教師、專任教師教授、社區的耆老牧師、代理代課教師以及其他。

圖 2-9-9 為 98 學年度已實施原住民族文化教學之重點國中、小學的授課方式分析。依據本圖，重點國中原住民族文化授課方式主要是利用社團方式進行(占 59.09%)。重點國小原住民族文化授課方式主要方式是以社團方式(占 44.26%)為主，其次是利用正規課程進行(占 43.40%)，其他方式進行僅占 12.34%。

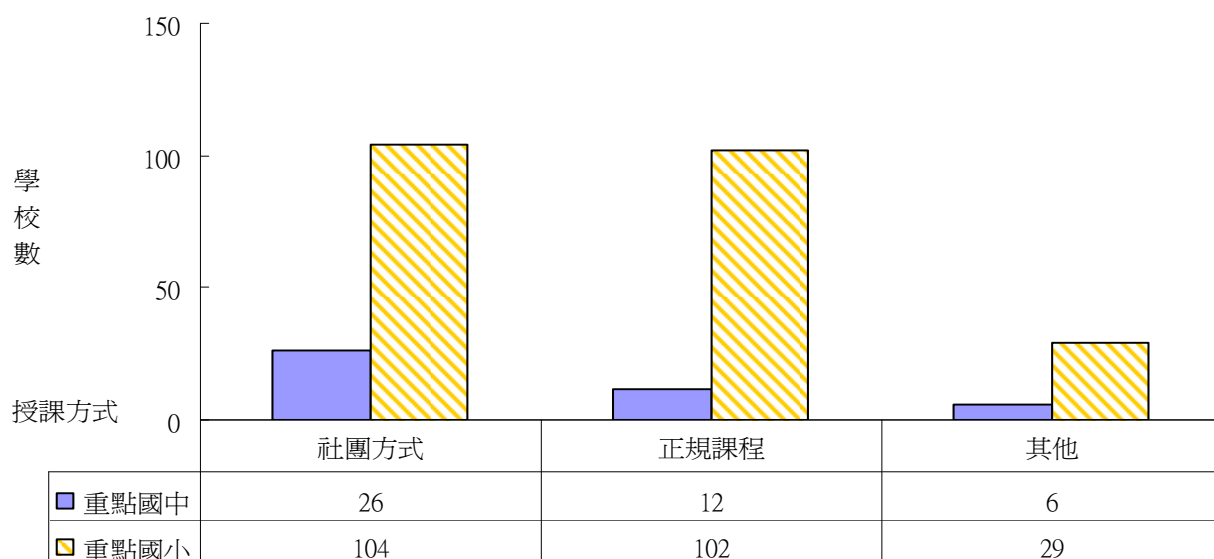


圖 2-9-9 98 學年度國民中小學校實施原住民族文化教學之授課方式分析圖

圖 2-9-10 為 98 學年度已實施原住民族文化教學之重點國中、小學的學生學習意願分析。依據本圖，重點國中學生對於原住民族文化學習意願以意願非常高最多占 30.51%，其次是學習稍有意願及意願普通則各占 28.81%；重點國小學生對於原住民族文化學習意願以非常高的學習意願最多占 47.08%，其次是稍有意願占 35.02%。

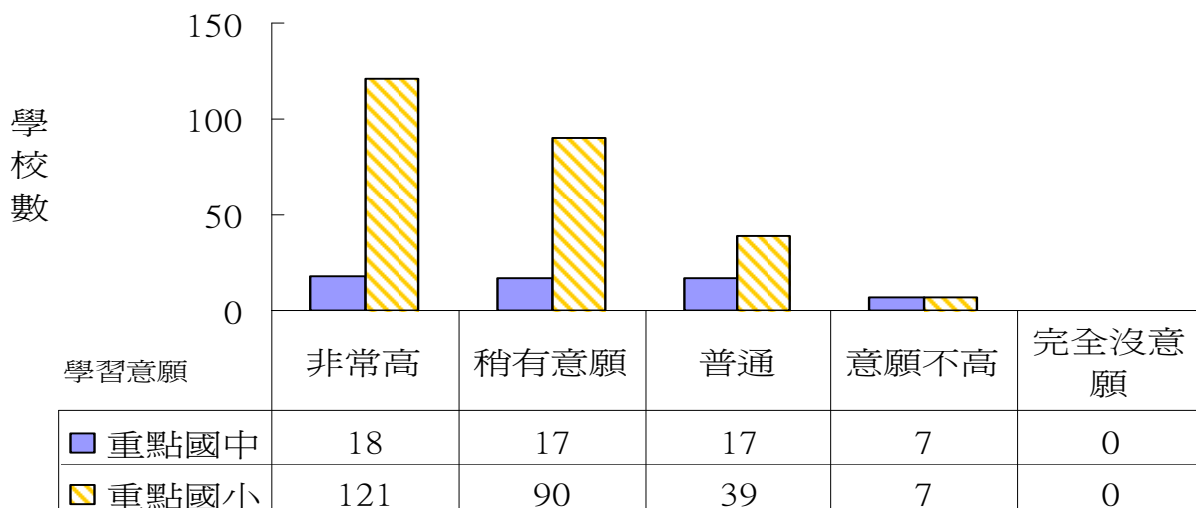


圖 2-9-10 98 學年度重點國民中小學校實施原住民族文化學生學習意願分析圖

圖 2-9-11 為 98 學年度已實施原住民族文化教學之重點國中、小學的學生學習興趣分析。依據本圖，重點國中學生對於原住民族文化學習興趣以非常有興趣最多占 32.20%，其次是學習有興趣則占 27.12%；重點國小學生對於原住民族文化學習興趣以非常有興趣最多占 48.03%，其次是有興趣占 34.65%。

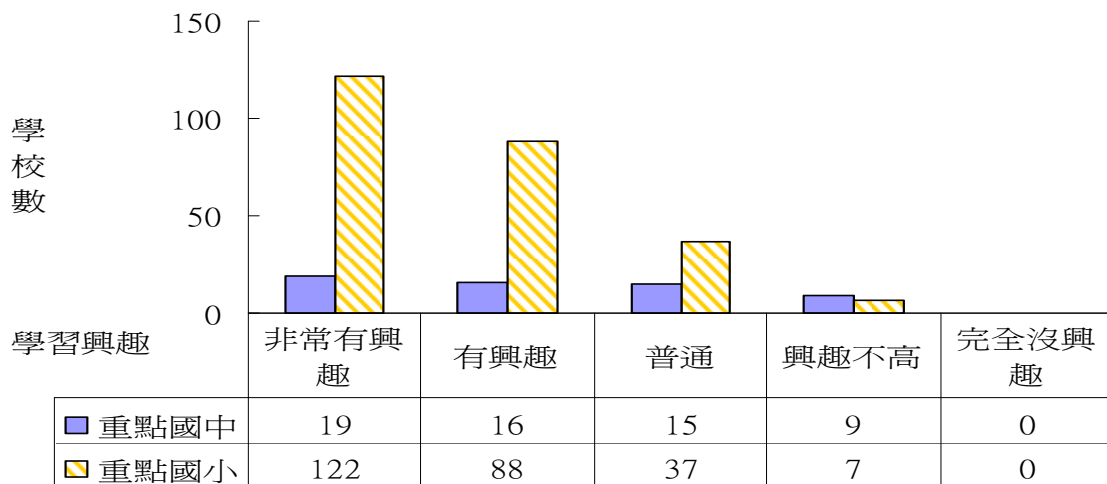


圖 2-9-11 98 學年度重點國民中小學校實施原住民族文化學生學習興趣分析圖

表 2-9-7 是 98 學年度重點國中、小學提報實施原住民族文化教學困難情形的數量分析。根據此表，在已實施原住民族文化教學的學校中，重點國中有 93.22%，重點國小有 83.40% 提報教學困難問題。這顯示在重點國中、小學實施原住民族文化教學確有一些待解決的困難問題存在。對於尚未實施原住民族文化教學之重點國中、小學，主管機關應該協助他們克服困難，以鼓舞實施原住民族文化教學的意願。

表 2-9-7 98 學年度重點國民中小學校實施原住民族文化教學之困難情形分析表 單位：%

級別	實施困難		實施困難原因					
	有困難	無困難	原因 1	原因 2	原因 3	原因 4	原因 5	原因 6
重點國中	93.22	6.78	20.91	18.18	10.91	22.73	21.82	5.45
重點國小	83.40	16.60	26.14	24.27	17.01	7.26	20.54	4.77

註：原因一是「師資困難」，原因二是「經費困難」，原因三是「教材缺乏」，原因四是「學生學習意願不高」，原因五是「排課困難、成效有限」，原因六是「其他」。

彙整分析重點國民中學和國民小學所提報之原住民族文化教學困難原因為六大類：原因一是「師資困難」，原因二是「經費困難」，原因三是「教材缺乏」，原因四是「學生學習意願不高」，原因五是「排課困難、成效有限」，原因六是「其他」。表 2-9-7 顯示在已實施原住民族文化教學的重點國民中學反映其實施原住民族文化教學的主要困難依序是：學生學習意願不高(22.73%)、排課困難、成效有限(21.82%)、師資困難(20.91%)、經費困難(18.18%)、及教材缺乏(10.91%)。表 2-9-7 顯示在已實施原住民族文化教學的重點國民小學反映其實施原住民族文化教學的困難主要在於師資困難(26.14%)，經費困難(24.27%)，和排課困難、成效有限(20.54%)，其次是教材缺乏(17.01%)及學生學習意願不高(7.26%)。表 2-9-8 是 98 學年度重點國中小推動民族文化需要政府協助的情形。

表 2-9-8 重點國中小推動民族文化項目須政府協助情形說明

學級	縣市	須政府協助情形說明
原住民族重點國小	台北縣	1. 教室不足，很多班共用圖書館上課 2. 可否配置專業原住民師資駐校，若經費不允許，可用區域策略聯盟的方式共聘 3. 補助經費
	宜蘭縣	1. 經費、師資、教材補助 2. 需要政府擬訂計畫及經費來推動文化傳承，與學校課程分開
	桃園縣	1. 缺乏多元化教材 2. 師資培訓及經費支援
	新竹縣	1. 補助經費、提供師資、教材不夠多樣、教具搭配不足 2. 提供部落協助文化傳承教師資料庫，方便學校作為外聘講師之依據 3. 協助部落人士取得相關證照，方能文化深耕
	苗栗縣	1. 規劃更完整、周詳的原住民文化課程 2. 培訓課程多開設
	台中縣	1. 經費撥款速度較慢 2. 提供師資
	南投縣	1. 經費、師資、教材補助 2. 應培育一些具有興趣於地方文化的專業人士，進駐學校負責推動相關課程及地方文化傳承工作 3. 師資培訓
	嘉義縣	1. 原住民族文化相關課程師資不足 2. 經費核銷與成果過於繁瑣
	高雄縣	1. 經費補助 2. 師資聘請不易
	屏東縣	1. 專業及固定師資難尋 2. 經費、教材不足 3. 提供師資認證



學級	縣市	須政府協助情形說明
	台東縣	1. 提供經費與師資 2. 提供專業師資資料庫 3. 建立社區文化傳承之種子教師，協助加入校園、社區推動學生紮根教育 4. 輔導社區家長也能學習
	花蓮縣	1. 提供相關師資人才 2. 鼓勵並加強宣導母語家庭的重要以提升學習效果 3. 課程安排、師資聘請、經費來源 4. 師資培訓
原住民重點國中	宜蘭縣	1. 擴大大學校課程規劃彈性
	新竹縣	1. 在原住民特考加計族語成人認證之成績，有如此之政策，則族語教學必受重視
	屏東縣	1. 補助經費，重建部落生氣
	南投縣	1. 缺乏購買教材的相關經費 2. 提供學校在職教師研習及訓練機會，深化文化教育
	高雄縣	1. 經費運用自由度可增加
	台東縣	1. 提供經費 2. 上課時間有限且零散
	花蓮縣	1. 培育文化課程師資 2. 若能實際和社區或部落相結合，人力、資源的互助互惠，應可收更佳之成效

### (五)課後輔導狀況

#### 1.重點高中職

本次調查重點高中填報共有 22 所，重點高職有 12 所，而重點高中實施課後輔導的比例占 81.81%，重點高職占 75.00%，重點高中實施課後輔導之比例較高，重點高中課後輔導原住民學生數占全體課後輔導學生 11.95%，而重點高職課後輔導原住民學生數占全體課後輔導學生 25.46%，比例較重點高中多，而實施課後輔導有困難之學校比例為 44.44%，實施課後輔導需要政府協助之學校比例為 37.04%，詳細資料詳見表 2-9-9~11。

表 2-9-9 重點高中職課後輔導現況

	重點高中	重點高職	總計
總計	18	9	27
百分比	66.67%	33.33%	100%
公私立			
公立	13	6	19
私立	5	3	8
縣市			
台中縣	1	-	1
台北縣	3	-	3
台東縣	2	4	6
宜蘭縣	1	-	1
花蓮縣	5	3	8
南投縣	-	1	1
屏東縣	3	-	3
桃園縣	3	-	3
高雄縣	-	1	1
課後輔導1-3年級			
開班數	473	207	680
學生數	17,168	7,266	24,434
原住民學生數	2,051	1,850	3,901
實施課後輔導困難			
有困難	7	5	12
沒有困難	11	4	15
課後輔導課程實施上，有無需要政府協助之處			
需要	5	5	10
不需要	13	4	17

表 2-9-10 重點高中職實施課後輔導之困難情形說明

縣市	學校名稱	級別	實施困難原因說明
桃園縣	私立光啟高中	重點高中	原住民學生課後留校意願較低
花蓮縣	國立花蓮女中	重點高中	學生參與意願普遍不高
台東縣	國立臺東女中	重點高中	配合度及積極度不高

縣市	學校名稱	級別	實施困難原因說明
花蓮縣	國立玉里高中	重點高中	1.課後輔導參加學生有大部分因交通問題無車班可搭，無法參加2.公車車資過高，影響參加學生意願
花蓮縣	私立四維高中	重點高中	交通車生(含火車生)無法配合輔導課時間
桃園縣	國立武陵高中	重點高中	平常日皆已安排課程，輔導課須安排於課後或假日，影響學生上課意願
花蓮縣	國立花蓮高工	重點高職	因原住民生上課輔導只有政府部份補助,其餘仍需原住民生自行繳費,並無民間團體補助,這對原住民生仍是一項負擔
花蓮縣	國立光復商工	重點高職	經費上未能全力支援，以致在全面照顧本校弱勢學生之學習成效的目標上，略感困頓
南投縣	國立仁愛高農	重點高職	部分學生出席率不佳
台東縣	國立臺東高商	重點高職	通車生放學時間難以配合公車班次
台東縣	國立成功商水	重點高職	二、三年級因經費問題有一班為二三年級混上，讓當堂課之學習效果較差

表 2-9-11 重點高中職實施課後輔導需政府協助情形說明

縣市	學校名稱	級別	需政府協助情形說明
台東縣	國立臺東女中	重點高中	師資不足，建議流浪教師加入東部學校課輔機制
花蓮縣	國立玉里高中	重點高中	車班與車資為急需要協助的問題，除一般課業輔導外，學生參加重補修、寒暑假課輔等活動，皆受車班、車資影響，建議降低學生票價(火車與公車票價差異大，學生捨公車搭火車，造成上課遲到)，原住民地區補助交通車或增開班次
花蓮縣	私立四維高中	重點高中	希望能夠多一點經費的補助，以幫助弱勢學生
屏東縣	縣立來義高中	重點高中	1.本校學生98%為原住民生,屬弱勢族群,但學習補助款在未來一年款項不足,經費困難 2.若能排除優質化高中不得申請弱勢學習補助,經費才可支應
桃園縣	國立武陵高中	重點高中	若要接續實施，希望政府持續經費補助
花蓮縣	國立花蓮高工	重點高職	需政府全力補助,使學生無後顧之憂
台東縣	私立公東高工	重點高職	本校98輔導課程於輔導費用部分，幸得高職優質化補助方案經費挹注，不足部分約524,800元，由本校自籌支應
花蓮縣	國立光復商工	重點高職	因本校學生多為經濟上較弱勢之原住民學生，因此課後輔導課程(加強學科知識、技能檢定、原住民母語教育等)皆採免費，以提昇學生留校輔導之意願，因此在課後輔導所需經費上是最需要政府協助之處
台東縣	國立臺東高商	重點高職	補助通車生專車車資
台東縣	國立成功商水	重點高職	希望可以有更多的補助，讓學生有更好的學習效果

## 2.重點國中小

本次調查重點國中小填報共有 318 家(重點國小 259 家，重點國中 59 家)，而重點國小實施課後輔導的比例占 95.75%，重點國中占 93.22%，重點國小實施課後輔導之比例較高，重點國小課後輔導原住民學生數占全體課後輔導學生 71.74%，而重點國中課後輔導原住民學生數占全體課後輔導學生 33.60%，比例較重點國小少一半，而實施課後輔導有困難之學校比例為 25.16%，實施課後輔導需要政府協助之學校比例為 29.25%，詳細資料詳見表 2-9-13~15。

表 2-9-12 重點國中小課後輔導現況

	重點國小	重點國中	總計
總計	248	55	303
百分比	81.85%	18.15%	100%
公私立			
公立	248	55	303
縣市			
台中縣	4	1	5
台北縣	8	2	10
台東縣	72	17	89
宜蘭縣	8	1	9
花蓮縣	58	15	73
南投縣	24	5	29
屏東縣	25	5	30
苗栗縣	7	1	8
桃園縣	12	1	13
高雄市	1	0	1
高雄縣	7	3	10
新竹縣	15	4	19
嘉義縣	7	0	7
課後輔導國小1-6年級			
開班數	1,721	-	1,721
學生數	18,901	-	18,901
原住民學生數	13,559	-	13,559
課後輔導國中1-3年級			
開班數	-	757	757

	重點國小	重點國中	總計
學生數	-	20,389	20,389
原住民學生數	-	6,851	6,851
實施課後輔導困難			
有困難	56	24	80
沒有困難	203	35	238
課後輔導課程實施上，有無需要政府協助之處			
需要	69	24	93
不需要	190	35	225

表 2-9-13 重點國中小實施課後輔導之困難情形說明

級別	縣市	實施困難情形說明
重點國小	台北縣	1. 學生學習意願不高 2. 希望能補助所有的學生午餐費減免
	台東縣	1. 全校採混齡編班，輔導教學上很困難，輔導老師人力不足，較無能力照料學生之課業 2. 學生學習動機低落 3. 經費缺乏，補救教學師資缺乏 4. 因有開班人數至少 10 人之限制，以至較難作個別補救教學
	宜蘭縣	1. 老師工作繁雜，課輔時間難配合 2. 外地教師難引進
	花蓮縣	1. 學生學習意願低落 2. 經費短缺、師資不足 3. 礙於分班方式無法能力分組，影響補救教學
	南投縣	1. 經費核發時間太慢 2. 學生程度不一，同一班上課吸收程度有落差
	屏東縣	1. 師資不易尋得 2. 開班人數限制 10 人以上，不符合現況 3. 學生程度落差大實施教學不易
	桃園縣	1. 學生程度不一，課輔教師有限，難以個別實施課輔
	新竹縣	1. 學生課業進步有限，需要家長配合， 2. 部分學生到班上課意願不高
重點國中	台東縣	1. 本校課業輔導係由家長繳費，但有部分同學無力繳費，且有此情形的同學有逐漸增加之趨勢 2. 學生學習態度不夠積極 3. 經費不足 4. 偏遠地區師資不易聘任
	花蓮縣	1. 學生學習意願普遍無法持續到底 2. 經費不足
	屏東縣	1. 經費不足

表 2-9-14 重點國中小實施課後輔導需政府協助情形說明

級別	縣市	需政府協助情形說明
重點國小	台中縣	1. 攜手計劃之申請請給予晚上開班的班數，能依學校申請數核定，以利學生在晚上能正常學習
	台北縣	1. 加強家庭教育，學生學習意願低落 2. 午餐補助的標準建議比照低收入戶的標準，如此可以讓更多原住民小朋友受到照顧
	台東縣	1. 增加班別，分年段實施對老師教學較有利 2. 政府的經費要持續補助 3. 建立補教教學學生資料庫，個別化的補教教學精緻化 4. 希望調降兒童課後照顧服務學生人數及老師資格能放寬 5. 需要專業長期課後教師
	宜蘭縣	1. 提供師資
	花蓮縣	1. 提供師資 2. 建議教育部增加補助經費和準時核發各校經費以利執行
	南投縣	1. 經費持續補助 2. 課程節數較少
	屏東縣	1. 目前暫無官方補救教材，希望提供偏遠學校 2. 降低開班人數限制 3. 提供更多經費 4. 節數要增加
	桃園縣	1. 給予支援的教師 2. 經費支持續補助
	高雄縣	1. 經費補助
	新竹縣	1. 教師增加，能協助研習經費及座談交流(尖石區)的機會 2. 教師缺乏授課意願 3. 政府核撥給縣市的經費每年勿刪減
重點國中	台東縣	1. 家境清寒之學生，無力繳交費用，請政府協助補助 2. 建議可請優秀退休公務人員到本校協助 3. 對鄉村學校希望增加補助款，減低家長負擔
	花蓮縣	1. 請提供足額的經費補助，並建議計畫改以學年度制 2. 支援師資鐘點費
	南投縣	1. 針對特殊原住民學校應因地制宜提供補助
	屏東縣	1. 經費不足
	高雄縣	1. 提供夜間輔導餐點 2. 補助交通費 3. 補助鐘點費加給
	新竹縣	1. 請有關單位和新竹客運公司協調，配合學校作息，調整班車時間，以利接送學生上下課

## 十、原住民學生公自費留學情形

由表 2-10-1 86~98 年度間共 90 名原住民公費留學生資料摘要表中可知，90 名原住民公費留學生原由教育部全額補助就學，自 85 年行政院原住民族委員會成立，每年設有公費留學生 1 名，至 90 年起公費留學生名額並增至 3 名，惟公費留學生業務自 95 年以後移至教育部統籌辦理。另就族籍來看，除了有 38 名無法得知外，有阿美族 18 名、泰雅族 15 名、排灣族 10 名、太魯閣族、布農族、魯凱族各 2 名，卑南族、賽夏族與泰耶爾族各 1 名。就留學國別來看，留學美國的有 39 名為最多，其次是留學英國的 31 名，加拿大 6 名，德國 4 名，法國、日本各 3 名，紐西蘭、愛爾蘭、瑞士與澳大利亞都各 1 名。如果將英美合併計算，則占有所有原住民公費留學生的 77%，所以英語系國家可說是原住民留學生的主要留學地區。若就留學生所學之學類分析，則發現原住民留學生的研究類別以經、社、心理學類、人文學類的 14 名為最多，其次是大眾傳播學類 13 名，再次為自然科學學類、藝術學類各有 8 名，教育學類有 7 名、觀光服務學類、商業及管理學類各有 6 名，體育學類有 4 名，建築、都市規劃學類、工程學類各有 3 名，法律學類及醫藥衛生學類各有 2 名。最後以原住民留學生的現況來看，尚未出國者有 17 位，放棄出國者有 18 位，仍在就學者有 30 位，已經學成返國者有 25 位。

表 2-10-1 86~98 年度原住民學生公費留學資料摘要表

向度		人數	百分比(%)	向度		人數	百分比(%)	
補助單位	教育部	90	100	研究類別	經、社、心理學類	14	16	
					人文學類	14	16	
族籍	阿美族	18	20		大眾傳播學類	13	14	
	泰雅族	15	17		自然科學學類	8	9	
	排灣族	10	11		藝術學類	8	9	
	太魯閣族	2	2		教育學類	7	8	
	布農族	2	2		觀光服務學類	6	7	
	魯凱族	2	2		商業管理學類	6	7	
	卑南族	1	1		體育學類	4	4	
	賽夏族	1	1		建築、都市規劃學類	3	3	
	泰耶爾族	1	1		工程學類	3	3	
	不詳	38	42		法律學類	2	2	
					醫藥衛生學類	2	2	
留學國	美國	39	43		現況	尚未出國	17	19
	英國	31	34			在學中	30	33
	加拿大	6	7			已返國	25	28
	德國	4	4			放棄	18	20
	法國	3	3					
	日本	3	3					
	紐西蘭	1	1					
	瑞士	1	1					
	愛爾蘭	1	1					
澳大利亞	1	1						
總計	90	100	總計	90	100			

註：1.本節資料主要由教育部提供。2. 38 名族籍不詳，因聯繫不到無法確認其族籍

由表 2-10-2 90~98 年度間共 163 名原住民自費留學生資料摘要表中可知，原住民自費留學生皆受行政院原住民族委員會補助就學，每人每月補助美金 300 元生活費用，98 年原民會補助自費留學生計 60 人，補助金額計 5,352,814 元。另就族籍來看，有阿美族 44 名、排灣族 37 名、泰雅族 36 名、太魯閣族 15 名、卑南族 10 名與布農族 8 名，其餘族籍皆為 5 名以內。就留學國別來看，留學美國的有 76 名為最多，其次是留學英國的 34 名，菲律賓 11 名，澳洲及日本各 9 名，其餘留學類別則皆在 5 名以下。如果將英美合併計算，則占有原住民公費留學生的 66%，所以英語系國家可說是原住民留學生的主要留學地區。若就留學生所學之學類分析，則發現原住民留學生的研究類別以教育學類 27 名為最多，其次是商業及管理學類有 24 名，再次為藝術學類有 19 名，人文學類有 18 名，經、社、心理學類有 9 名，醫藥衛生學類有 8 名，自然科學學類有 7 名，大眾傳播學類有 6 名，其餘類別則皆在 5 名以下。最後以原住民留學生的現況來看，仍在就學者有 76 位，逾期申請撤銷資格者有 14 位，屆滿者有 33 位，已經學成返國者有 5 位，取得畢業學位者有 6 位。

表 2-10-2 90~98 年度原住民學生自費留學資料摘要表

向度		人數	百分比(%)	向度		人數	百分比(%)
補助單位	原民會	163	100	研究類別	教育學類	28	17.18
族籍	阿美族	44	26.99	商業及管理學類	27	16.56	
	排灣族	37	22.70	藝術學類	24	14.72	
	泰雅族	36	22.09	人文學類	21	12.88	
	太魯閣族	15	9.20	經、社、心理學類	10	6.13	
	卑南族	10	6.13	醫藥衛生學類	10	6.13	
	布農族	8	4.91	自然科學學類	9	5.52	
	賽德克族	4	2.45	大眾傳播學類	7	4.29	
	魯凱族	3	1.84	數學、電算機學類	6	3.68	
	賽夏族	3	1.84	法律學類	6	3.68	
	鄒族	2	1.23	建築、都市規劃學類	4	2.45	
	泰雅爾族	1	0.61	觀光學系	3	1.84	
	留學國	美國	76	46.63	工業技術學類	2	1.23
		英國	34	20.86	工程學類	2	1.23
菲律賓		11	6.75	不詳	4	2.45	
日本		8	4.91				
法國		8	4.91				
澳洲		7	4.29				
德國		5	3.07				
加拿大		2	1.23				
澳大利亞		2	1.23				
西班牙		1	0.61				
俄羅斯		1	0.61				
南非		1	0.61				
哥斯大黎加		1	0.61				
愛爾蘭		1	0.61				
紐西蘭		1	0.61				
奧地利		1	0.61				
新加坡		1	0.61				
瑞典		1	0.61				
韓國		1	0.61				
總計		163	100	總計		163	100

註：本節資料主要由行政院原住民族委員會提供



## 十一、原住民學生獎學金核發情形

### (一)大專部份

表2-11-1為98學年度大專原住民學生獎助學金的核發人數和金額統計。依據規定，大專原住民獎助學金的發放有三種形式，分別是獎學金、一般工讀助學金和低收入戶助學金，發放金額依序為每人每學期22,000元、17,000元和27,000元。表2-11-1顯示，98學年度上下學期獲得原住民學生獎助學金的大專原住民學生分別為3,715人與3,717人，約占全體大專原住民學生總人數的24%，獎學金核發人數較97學年增加，但因就讀人數也增加，獎學金核發的比例與97學年度相比反而下降。就讀公立大專的原住民學生得到獎助的百分比低於就讀私立大專的原住民學生。以學校級別論，上學期獲得獎助學金者，大學原住民學生中約有25%獲得獎助，獨立學院原住民學生約有26%獲得獎助，專科原住民學生中約有28%獲得獎助，空中大學的原住民學生中獲得獎助的亦有4%。以獎助形式來說，大部份的獎助都是以獎學金或一般工讀助學金的形式發放，而低收入戶助學金的發放人數較少。今年領受獎助學金的私立大專原住民學生人數是公立大專的4.92倍，而本學年度私立大專原住民學生獲得低收入戶助學金的人數，已是公立大專原住民學生低收入戶助學金獲得人數的3.86倍。詳細資料請參閱附表2-44。

表2-11-1 98學年度大專原住民學生獎助學金核發人數統計表

	就讀學生人數	98學年度第一學期核發人數				98學年度第二學期核發人數			
		計	獎學金	一般工讀助學金	低收入戶助學金	計	獎學金	一般工讀助學金	低收入戶助學金
總計	15,247	3,715	1,450	1,922	343	3,717	1,450	1,925	342
占就讀人數百分比		24.37%	9.51%	12.61%	2.25%	24.38%	9.51%	12.63%	2.24%
公私立									
公立	4,615	677	193	411	73	579	181	330	68
私立	10,632	3,038	1,257	1,511	270	3,138	1,269	1,595	274
級別									
大學	9,584	2,355	924	1,235	196	2,379	915	1,264	200
學院	4,321	1,121	436	575	110	1,118	448	564	106
專科	776	214	66	112	36	195	64	97	34
空大	566	25	24	0	1	25	23	0	2

表2-11-2顯示，98學年度上下學期大專原住民獎助學金的核發金額共為147,694,000元，較上一學年度增加14.65%。就98學年度第一學期公立大專獲得的金額比率為17.88%，私立大學為82.12%。63.14%的獎助金係由大學的原住民學生獲得，獨立學院原住民學生獲得30.25%，專科學校原住民學生獲得5.86%，空中大學原住民學生獲得約0.75%。與去年相比，大學原住民學生獲得獎助比率上升，而獨立學院原住民學生獲得獎助比率則略降。就98

學年度上學期獎助的項目來看，約有43.20%的獎助金係以獎學金的形式發出，工讀助學金占了44.26%，低收入戶助學金約占12.54%。私立大專原住民學生獲得的獎助金總額中，有約12.02%係以低收入戶助學金的形式發出，而公立大專原住民學生獲得的獎助金總額中，則有14.93%作為低收入助學金之用。詳細資料請參閱附表2-44。

表2-11-2 98學年度大專原住民學生獎助學金核發金額統計表

單位：千元

	98學年度第一學期核發金額				98學年度第二學期核發金額			
	計	獎學金	一般工讀 助學金	低收入戶 助學金	計	獎學金	一般工讀 助學金	低收入戶 助學金
總計	73,835	31,900 43.20%	32,674 44.25%	9,261 12.55%	73,859	31,900 43.19%	32,725 44.31%	9,234 12.50%
公私立								
公立	13,204	4,246	6,987	1,971	11,428	3,982	5,610	1,836
私立	60,631	27,654	25,687	7,290	62,431	27,918	27,115	7,398
級別								
大學	46,615	20,328	20,995	5,292	47,018	20,130	21,488	5,400
學院	22,337	9,592	9,775	2,970	22,306	9,856	9,588	2,862
專科	4,328	1,452	1,904	972	3,975	1,408	1,649	918
空大	555	528	0	27	560	506	0	54

## (二)國民中小學部份

表2-11-3為98學年度國民中小學原住民學生獎學金核發人數和金額的統計。根據規定，國民中學原住民學生獎學金為每名每學期4,000元，國民小學原住民學生獎學金為每名每學期2,000元。表2-11-3顯示，98學年度第一學期共發出國民中小學原住民學生獎學金55,458,000元，較上一學年度增加約18.15%。因96年度行政院原住民族委員會修訂「辦理國民中小學清寒原住民學生助學金實施要點」，修訂自95學年度開始國中小獎學金一學年核發一次。國民中學原住民學生獲得全部獎學金金額的52.05%，國小原住民學生獲得47.95%。若以獲獎學生數來計算，則國中原住民學生占全部獲獎學生數的35.18%，國小原住民學生占64.82%，以上各項比率皆與上一學年度差異不大。

表2-11-4為98學年度獲得原住民學生獎學金學生的背景分析。該表顯示，不論國中或國小，原住民女生獲得獎學金的比率都較原住民男生略少，不過國中階段的男女比率差距由小學階段的2.42%減少到1.7%。國中三年級與小學六年級的原住民學生得獎比率較高。其中，以來自阿美族、排灣族、泰雅族與布農族等人數較多的四大族的原住民學生，占了所有獲得國中小學原住民獎學金學生數的81.68%；而具有山地原住民身分的獲獎學生占全體獲獎者的五成以上。詳細資料請參閱附表2-45。

表2-11-3 98學年度國民中小學原住民學生獎學金核發人數與金額統計表

學級		全體學生數	原住民學生數	核發人數	核發金額
98 學 年 度	總計	2,542,048	76,659	20,513	55,458,000
	國中	948,634	27,918	7,216	28,864,000
	國小	1,593,414	48,741	13,297	26,594,000

資料來源：全體學生數及原住民學生數出自教育部統計處，核發人數及核發金額出自新竹教育大學

表2-11-4 98學年度國民中小學獲得原住民學生獎學金之學生背景屬性分析表

項目	98學年度第一學期			
	國中		國小	
	核發人數	核發比率	核發人數	核發比率
<b>總計</b>	<b>7,216</b>	<b>100%</b>	<b>13,297</b>	<b>100%</b>
公私立				
公立	7,126	98.75%	13,286	99.92%
私立	90	1.25%	11	0.08%
性別				
男	3,669	50.85%	6,810	51.21%
女	3,547	49.15%	6,487	48.79%
年級				
一年級			2,090	15.72%
二年級			2,228	16.76%
三年級			2,204	16.58%
四年級			2,286	17.19%
五年級			2,194	16.50%
六年級			2,295	17.26%
七年級	2,284	31.65%		
八年級	2,461	34.10%		
九年級	2,471	34.24%		
族籍				
阿美族	2,553	35.38%	4,492	33.78%
泰雅族	1,069	14.81%	2,435	18.31%
排灣族	1,412	19.57%	2,869	21.58%
布農族	860	11.92%	1,483	11.15%
卑南族	205	2.84%	345	2.59%
鄒族	172	2.38%	202	1.52%
魯凱族	186	2.58%	358	2.69%
賽夏族	102	1.41%	239	1.80%
雅美族	92	1.27%	97	0.73%
邵族	12	0.17%	31	0.23%

項目	98學年度第一學期			
	國中		國小	
	核發人數	核發比率	核發人數	核發比率
太魯閣族	423	5.86%	573	4.31%
噶嗎蘭族	15	0.21%	39	0.29%
撒奇萊雅族	11	0.15%	4	0.03%
賽德克族	98	1.36%	123	0.93%
其他族籍	6	0.08%	7	0.05%
低收入身分				
低收入戶	464	6.43%	56	0.42%
非低收入戶	6,752	93.57%	13,241	99.58%
身分				
山地原住民	4,043	56.03%	7,588	57.07%
平地原住民	3,173	43.97%	5,709	42.93%

資料來源：新竹教育大學

## 十二、公立私立幼稚園原住民族籍學生就學情形<sup>a</sup>

98 學年度原住民族教育調查各縣市幼稚園之回收率為 81.73%，以下資料將針對回收之 2,582 份調查表進行以下分析說明。

### (一)就讀人數

表 2-12-1 為 98 學年度就讀公立私立幼稚園原住民族籍學生的人數統計表。全體幼稚園學生中，就讀於公立幼稚園的約占 40.09%，就讀私立幼稚園的約占 59.91%。就本次調查填報 3,154 所幼稚園之原住民族籍學生共 6,385 人，占全體幼稚園學生的百分比約 3.51%。原住民族籍學生就讀於公、私立幼稚園的比率趨近 8：2。詳細資料請參閱附表 2-46。

表 2-12-1 98 學年度就讀公立私立幼稚園原住民族籍學生人數統計表

	全體學生數			原住民族籍學生數			原住民族籍學生比率		
	計	公立	私立	計	公立	私立	計	公立	私立
總計	182,049	72,991	109,058	6,385	4,859	1,526	3.51%	6.66%	1.40%
百分比	100%	40.09%	59.91%	100%	76.10%	23.90%			
3 歲以下	1,770	35	1,735	124	17	107	7.01%	48.57%	6.17%
3~4 歲	11,805	1,181	10,624	454	133	321	3.85%	11.26%	3.02%
4~5 歲	67,948	30,355	37,593	2,326	1,832	494	3.42%	6.04%	1.31%
5~6 歲	100,105	41,314	58,791	3,236	2,701	535	3.23%	6.54%	0.91%
6 歲以上	421	106	315	245	176	69	58.19%	166.04%	21.90%

### (二)原住民族籍教師人數與屬性

經由各公立私立幼稚園所填報的資料中，本學年度共蒐集而得 166 位原住民族籍幼稚園教師資料。依所獲得的資料分析，本小節將就原住民族籍幼稚園教師之「任教學校縣市」、「任教學校公立私立別」、「任教學校地區」、「性別」、「族籍別」、「職務別」與「教育程度」的分佈狀況加以呈現圖 2-12-1~圖 2-12-6，以了解原住民族籍幼稚園教師的背景屬性分佈概況。詳細資料請參閱附表 2-47。

a：本節資料來源主要依據教育部以及各級學校所填報之資料彙整而成。

圖 2-12-1 顯示 98 學年度原住民族籍幼稚園教師所任教的學校以花蓮縣為最多有 29 位 (18.95%)，台東縣次之有 25 位 (16.34%)，桃園縣有 17 位，其他依序為南投縣、屏東縣及台北縣，其餘縣市之原住民族籍幼稚園教師數則在 8 位以下。圖 2-13-2 顯示原住民族籍幼稚園教師只有 39.87%任教於公立學校，有 60.13%任教於私立學校。圖 2-13-3 顯示原住民族籍幼稚園教師中女性占 98.04%。圖 2-13-4 顯示原住民族籍幼稚園教師中以阿美族為最多(33.33%)，排灣族次之(20.26%)，接著為泰雅族(15.03%)，再其次為太魯閣族(8.50%)、排灣族(7.19%)，其他各族群的原住民族籍幼稚園教師的比率都在 5%或以下。圖 2-13-5 顯示 166 位原住民族籍幼稚園教師中有 15 位擔任園長(9.80%)，1 位擔任主任(0.65%)，4 位擔任組長工作(2.61%)，專任合格幼稚園教師有 50 位(32.68%)，兼任代理幼稚園教師亦有 57 位(37.25%)，教學支援人員有 26 位(16.99%)。圖 2-13-6 顯示原住民族籍幼稚園教師的教育程度以大學畢業為主占 68.63%，另外專科畢業與高職畢業者分占 15.69%與 11.76%。

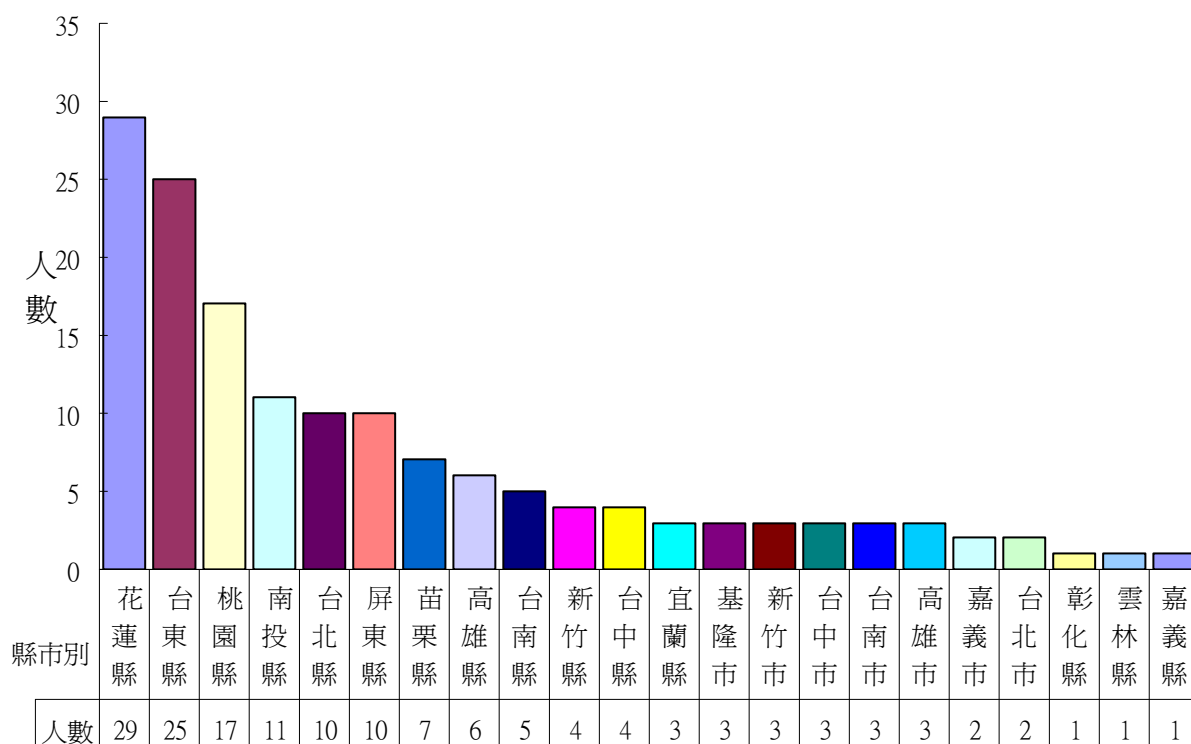


圖 2-12-1 公私立幼稚園原住民族籍教師任教學校縣市別統計圖

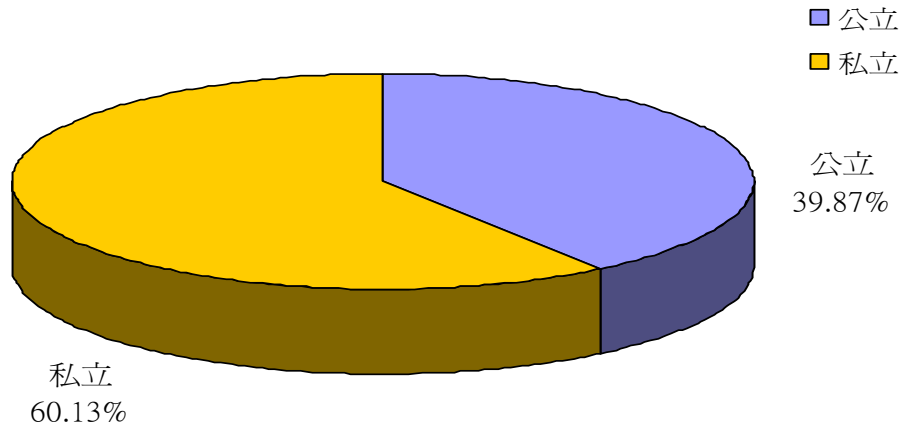


圖 2-12-2 公私立幼稚園原住民族籍教師任教學校公私立別統計圖

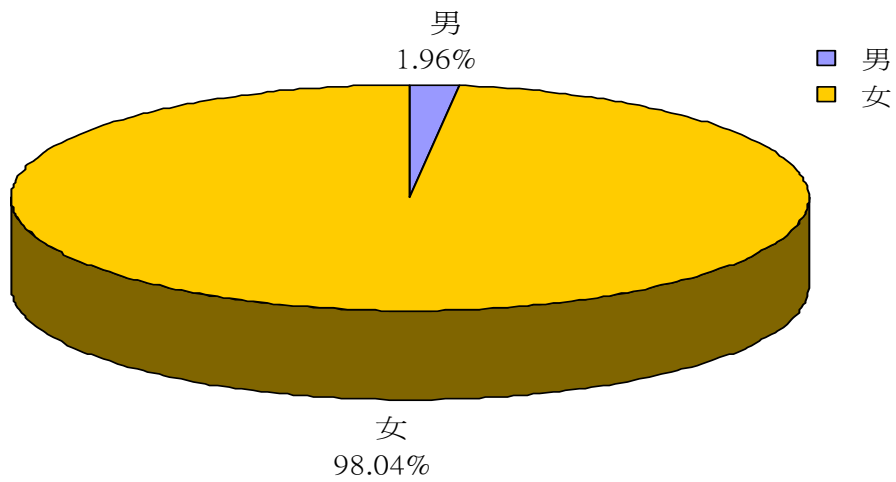


圖 2-12-3 公私立幼稚園原住民族籍教師性別統計圖

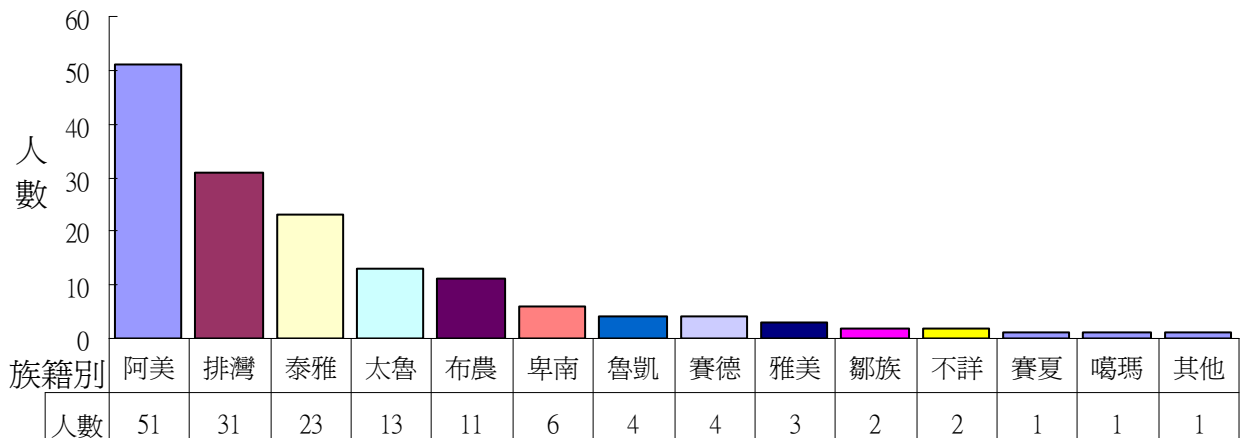


圖 2-12-4 公私立幼稚園原住民族籍教師族籍別統計圖

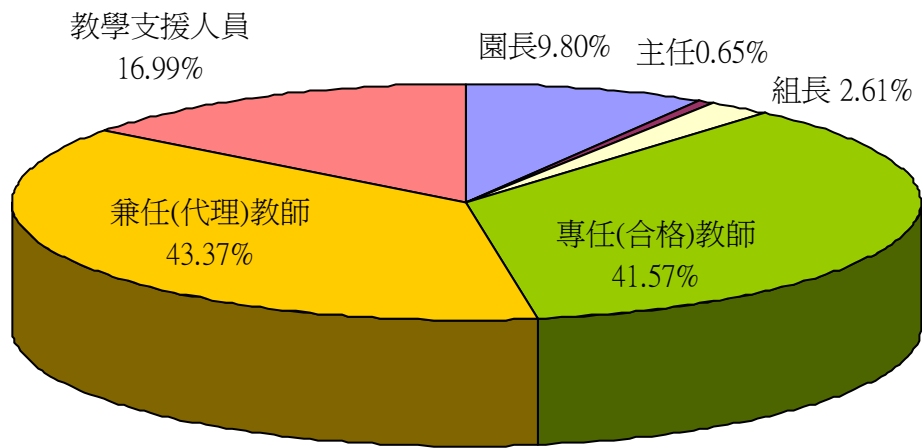


圖 2-12-5 公私立幼稚園原住民族籍教師職務別統計圖

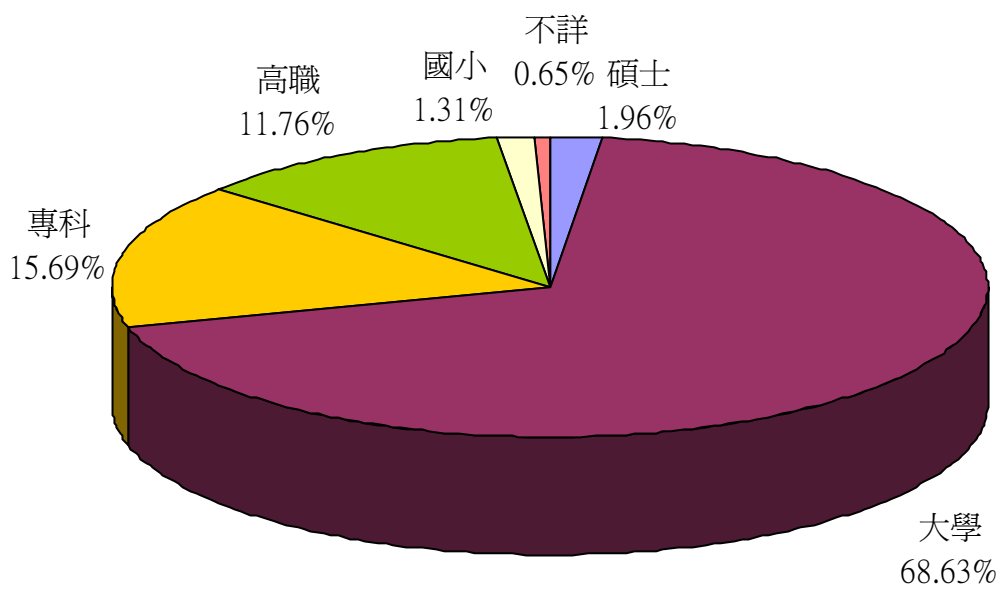


圖 2-12-6 公私立幼稚園原住民族籍教師教育程度統計圖



### 十三、公私立托育機構原住民族籍學生就學情形

98 學年度原住民族教育調查各縣市托育機構之資料，將以內政部兒童局所提供 98 下半年托育機構學生人數資料進行以下分析說明。

#### (一)就讀人數

表 2-13-1 為 98 學年度就讀公私立托育機構原住民學生的人數統計表。全體托育機構學生中，就讀於公立托育機構的約占 22.23%，就讀私立托育機構的約占 76.97%。而 98 學年度下半年原住民托育機構學生共 8,972 人，占全體托育機構學生的百分比約 3.27%。原住民托育機構學生就讀於公、私托育機構的比率趨近 4.8：5.2。詳細資料請參閱附表 2-48。

表 2-13-1 98 學年度下半年就讀公私立托育機構原住民學生人數統計表

	全體學生數				原住民學生數				原住民學生比率			
	計	托嬰中心	托兒所	課後 托育中心	計	托嬰中心	托兒所	課後 托育中心	計	托嬰中心	托兒所	課後 托育中心
總計	274,316	2,613	237,543	34,160	8,972	44	7,946	982	100%	1.68%	3.35%	2.87%
百分比	100%	0.95%	86.59%	12.45%	100%	0.49%	88.56%	10.95%				
公私立												
公立	60,969	0	60,969	0	4,277	0	4,277	0	7.02%	0	7.02%	0
私立	211,146	2,613	174,373	34,160	4,594	44	3,568	982	6.60%	1.68%	2.05%	2.87%
社區	2,201	0	2,201	0	101	0	101	0	4.59%	0	4.59%	0
性別												
男	146,273	1,411	125,877	18,985	4,726	23	4,190	513	7.66%	1.63%	3.33%	2.70%
女	128,043	1,202	111,666	15,175	4,246	21	3,756	469	8.20%	1.75%	3.36%	3.09%
年齡												
0 歲-未滿 2 歲	4,512	-	4,512	-	295	-	295	-	6.54%	-	6.54%	-
2 至未滿 5 歲	130,034	-	130,034	-	4,731	-	4,731	-	3.64%	-	3.64%	-
5 歲以上	102,997	-	102,997	-	2,920	-	2,920	-	2.84%	-	2.84%	-

## (二)原住民族籍教師人數與屬性

98 學年度原住民族教育調查各縣市托育機構教師之資料，將以內政部兒童局所提供 98 下半年托育機構教師人數資料進行以下分析說明。98 學年度下半年共有位原住民族籍托育機構教師資料。依所獲得的資料分析，本小節將就原住民族籍托育機構教師之「任教學校縣市」、「性別」、「年齡別」與「職務別」的分佈狀況加以呈現圖 2-13-1~圖 2-13-4，以了解原住民族籍托育機構教師的背景屬性分佈概況。詳細資料請參閱附表 2-49。

圖 2-13-1 顯示 98 學年度原住民族籍托育機構教師所任教的學校以屏東縣有 75 位最多（13.79%），花蓮縣次之有 72 位（13.24%），台東縣有 65 位（11.95%），台北縣有 50 位，其他依序為彰化縣 45 位、台中縣有 41 位、南投縣有 39 位、宜蘭縣 32 位、桃園縣 25 位，高雄縣 21 位，其餘縣市之原住民族籍托育機構教師數則在 20 位以下，與 97 學年度相較，原住民教師分佈之縣市別有很大的變動（97 學年度前三名分別為花蓮縣、台東縣、南投縣）。圖 2-13-2 顯示原住民族籍托育機構教師中女性占 91.54%。圖 2-13-3 顯示 544 位原住民族籍托育機構教師中有 57 位擔任所長（10.48%），教育保育服務人員托育機構教師有 330 位（60.66%），助理教育保育服務人員托育機構教師有 129 位（23.71%），而有 28 位擔任保母（5.15%）。圖 2-13-4 顯示原住民族籍托育機構教師的年齡分布以 30-未滿 40 歲為主占 36.95%，其次是 40 歲-未滿 50 歲占 27.39%。

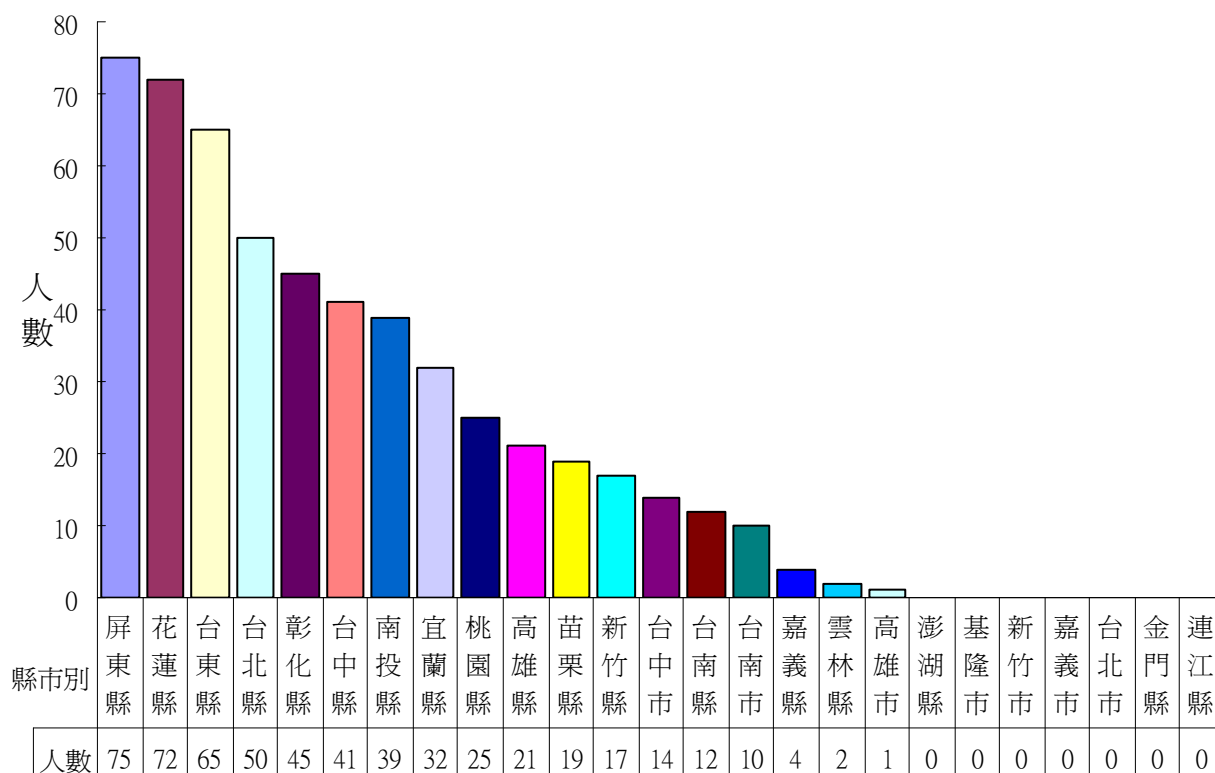


圖 2-13-1 公私立托育機構原住民族籍教師任教學校縣市別統計圖

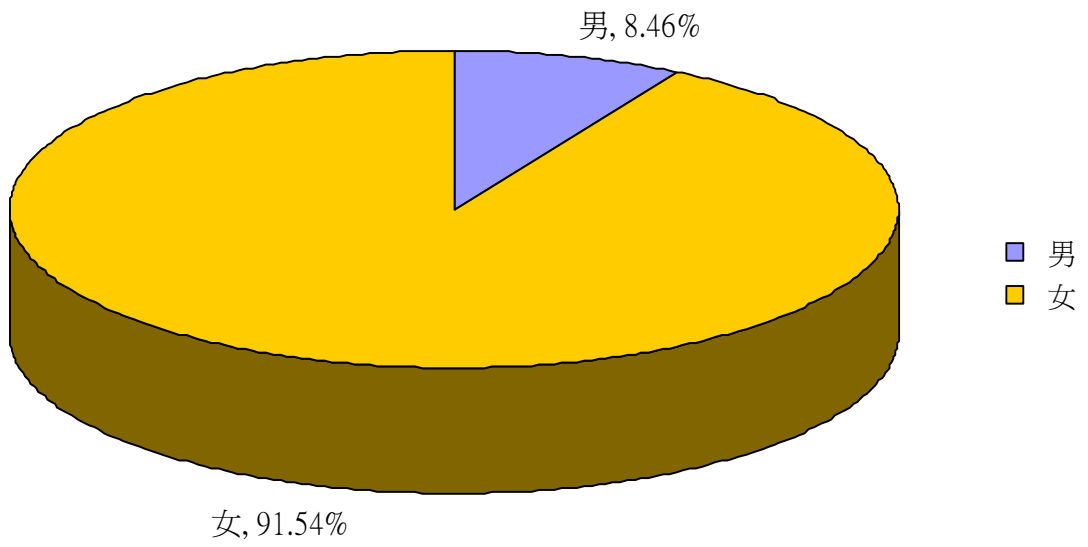


圖 2-13-2 公私立托育機構原住民族籍教師性別統計圖

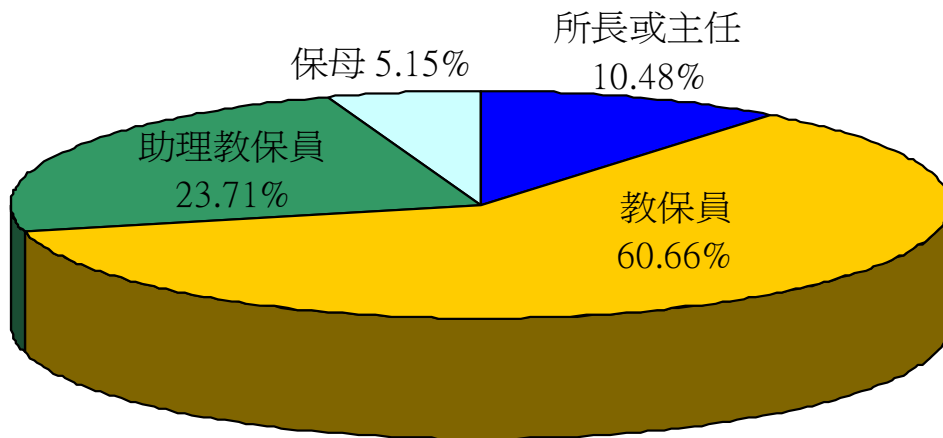


圖 2-13-3 公私立托育機構原住民族籍教師職務別統計圖

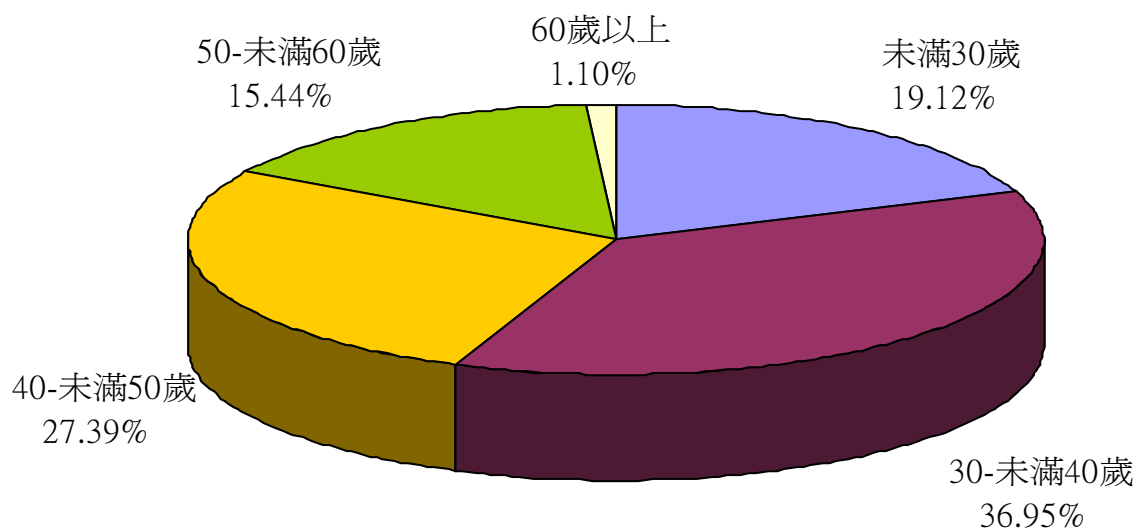


圖 2-13-4 公私立托育機構原住民族籍教師年齡分布統計圖

# 參、原住民社會及民族教育概況

主要分成「部落社區大學」、「原住民族社會教育」及「民族教育」等三部分，其統計資料源於行政院原住民族委員會各相關單位及教育部統計資料。

## 一、 部落社區大學

浦忠成(2002)認為原住民部落社區大學應回歸族群或部落，因此指出部落大學的功能有五：

(一)提供部落知識與學術結合的教育。

(二)學習參與的學識與技能。

(三)納入部落知識菁英。

(四)推動學術服務與實踐。

(五)部落聯外資訊網絡據點。

孫大川(2004)指出推動原住民部落社區大學事實上是一個原住民的部落跟文化的復興，或者是再組合，因此他認為原住民部落社區大學的機制，是要和在地的、部落的、民間的(資源)產生結合，故提出了部落社區大學的三大特質：

(一)集體部落的教育：指的是家庭成員、宗族、階級，以及倫理等觀念的教育。

(二)傳統原住民文化的教育：主要特色展現在音樂和舞蹈等方面。

(三)傳統知識和現代生活連結的教育：指的是從部落生活中學習、從部落生活藝能學習中瞭解傳統價值在其中的意涵。

由此可見，部落社區大學具有建構原住民族社會終身學習環境，強化原住民部落社區大學組織功能，提供原住民族終身學習課程，促進原住民族文化之創新，培育部落社區發展人才及現代化公民等重要使命，此與一般學院之定位差異所在。

## (一) 原住民族部落大學發展現況

依據「推動原住民族部落社區大學補助要點」規定，本會與教育部共同補助各地方政府辦理原住民族部落社區大學實施計畫，截至 98 年度共同核定補助 15 個縣市政府（台北市政府、高雄市政府、台北縣政府、桃園縣政府、新竹市政府、苗栗縣政府、台中縣政府、台中市政府、南投縣政府、嘉義縣政府、高雄縣政府、屏東縣政府、台東縣政府、花蓮縣政府、宜蘭縣政府）辦理 15 所原住民族部落社區大學；99 年度預計增加基隆市政府。由各地方政府依權責委託經政府立案之非營利組織或自辦方式辦理部落大學相關業務推動，以促進原住民族文化傳承與創新，培育部落社區發展人才及現代化公民，建構原住民族部落社區終身學習環境。98 年度本計畫之主要核心理念為：

- 一、傳承原住民族文化、經驗、智慧及知識
- 二、建立中央、地方與部落社區大學在校務經營上的緊密關係
- 三、強調部落社區大學評鑑活動的協助與成長，凸顯部落大學特色。

表 3-1-1 99 年度原住民族部落社區大學成立狀況

部大名稱	地方縣市	成立時間	辦理方式
花蓮縣原住民族部落社區大學	花蓮縣	91 年 11 月	公開招標
桃園縣原住民族部落社區大學	桃園縣	91 年 09 月	委辦
宜蘭縣原住民族部落社區大學	宜蘭縣	91 年 09 月	公開招標
苗栗縣原住民族部落社區大學	苗栗縣	91 年 09 月	委辦
臺中縣原住民族部落社區大學	台中縣	91 年 09 月	公開招標
南投縣原住民族部落社區大學	南投縣	91 年 09 月	公開招標
屏東縣原住民族部落社區大學	屏東縣	91 年 12 月	公開招標
高雄市原住民族部落社區大學	高雄市	92 年 02 月	公開招標
新竹縣原住民族部落社區大學	新竹縣	92 年 12 月	委辦
台北市原住民族部落社區大學	臺北市	93 年 3 月	公開招標
台東縣原住民族部落社區大學	台東縣	93 年 5 月	公開招標
嘉義縣原住民族部落社區大學	嘉義縣	93 年 9 月	委辦
台北縣原住民族部落社區大學	臺北縣	95 年 9 月	委辦
台中市原住民族部落社區大學	台中市	97 年 9 月	公開招標
基隆市原住民族部落社區大學	基隆市	98 年 9 月	委辦

資料來源：本文整理

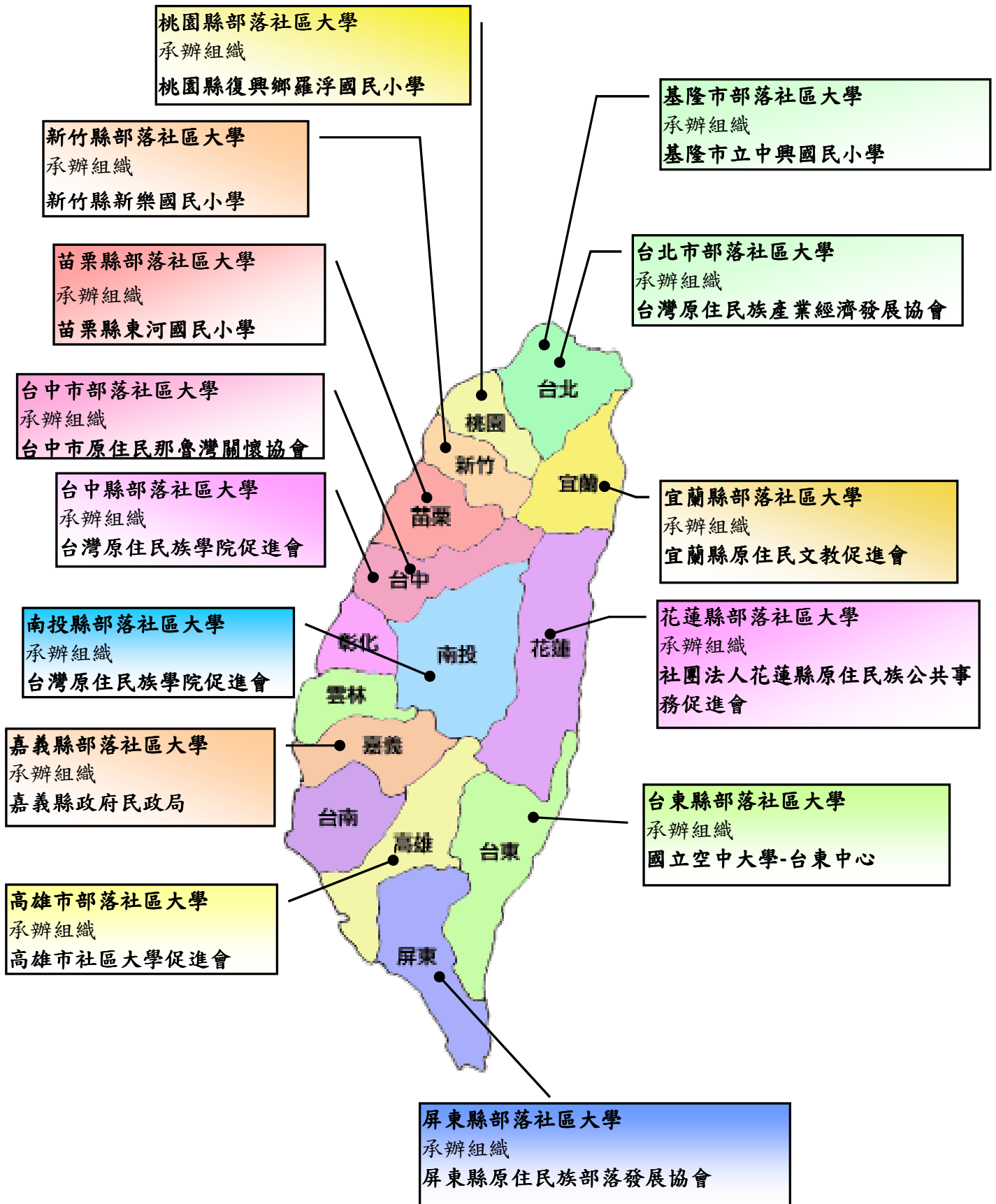


圖 3-1-1 99 年原住民族部落社區大學分佈情形

## (二) 課程規劃方向

原住民部落社區大學開辦之課程內容類別整合為十大學程：原住民語文教育學程、原住民文化探索學程、原住民產業發展學程、原住民社區營造學程、原住民資訊教育學程、原住民職業訓練學程、原住民人權教育學程、原住民兩性教育學程、原住民親職教育學程、原住民健康促進與照護學程，針對原住民讀友的特色與特質進行學程規劃，以其提供原住民學習者最適切的課程與學習資源。

此十大學程的發展，可以回應部落社區大學課程的特殊性與共同性，讓部落社區大學多元的課程現況，獲得提昇與紮根的契機。

表 3-1-2 原住民部落社區大學開設學程類別

部大名稱	學程類別
花蓮縣原住民族部落社區大學	原住民文化學程、部落產業學程、社群及實用學程、自然資源學程、部落研究學程
桃園縣原住民族部落社區大學	文化學程、社群學程、產業學程、自然資源學程、部落研究學程
宜蘭縣原住民族部落社區大學	「文化學程」、「社群學程」、「產業學程」、「自然資源學程」、「部落研究學程」
苗栗縣原住民族部落社區大學	生活藝能、部落產業、語文學門、生活藝能、文化學程、部落產業
臺中縣原住民族部落社區大學	通識課程、生活適應與規劃、傳統工藝與技藝、職業技能與創業發展、休閒育樂
南投縣原住民族部落社區大學	組織與社會、族群自然與人文、生活藝能課程、生活課程
屏東縣原住民族部落社區大學	文化領域、科技領域、社會領域、藝術領域、語言領域、生態領域、健康與休閒領域、產業領域
高雄市原住民族部落社區大學	原住民文化學程、產業開發學程、生活知能學程、環境生態學程
新竹縣原住民族部落社區大學	文化、產業、自然資源、文史研究、生活
臺北市原住民族部落社區大學	「文化與語言學程」、「藝術學程」、「數位媒體學程」、「產業學程」與「生態與休閒學程」、「成長學程」
臺東縣原住民族部落社區大學	技藝性學程、社團性學程、產業學程、文化學程、傳統文化、生活應用、族語教學、傳統技藝、生活技藝、文化知性、電腦資訊、社團活動
嘉義縣原住民族部落社區大學	統合課程、文化課程、職訓技藝課程、休閒娛樂課程
臺北縣原住民族部落社區大學	族群學程、藝能學程、生活學程、通識學程、產業學程、學分學程
臺中市原住民族部落社區大學	原住民文化探索學程、原住民語文教育學程、原住民產業發展學程、原住民社區營造學程
基隆市原住民族部落社區大學	原住民文化學程、原住民產業發展學程、原住民社區營造學程、原住民資訊教育學程



### (三) 原住民部落社區大學歷年開設課程數及人數

93年至98年度截至98年年底為止(98年12月31日)各部落大學開設班數共約3,200門，修課人數達5萬3,267餘人次，98年度15所原住民族部落社區大學開班課程數共計609門，學員人數達9,884人。98年度全臺灣原住民人口約有46萬6,366餘人次，15家部落大學學員人數占2.21%；藉由部落社區大學所開辦之課程，讓原住民族之文化、智慧得以傳承，進一步將所學充分落實至工作上。

表 3-1-3 92 年度原住民部落社區大學開設課程數及人數

部大名稱	92 學年度									
	第一學期					第二學期				
	招生 課程 數	實開 課程 數	學員 人數	選課 人次	結業 人數	招生 課程 數	實開 課程 數	學員 人數	選課 人次	結業 人數
屏東縣原住民部落大學	40	31	438	438	438	42	32	605	605	605
桃園縣原住民部落大學	57	36	588	-	-	-	-	-	-	-
新竹縣原住民部落大學五峰區分校	8	8	186	186	186	-	-	-	-	-
新竹縣原住民部落大學尖石區分校	4	4	91	91	91	4	4	73	73	73
苗栗縣原住民部落社區大學	27	11	215	215	-	47	24	417	504	-
南投縣原住民部落社區大學	55	44	642	752	568	64	58	587	775	532
高雄市海洋民族大學	26	26	180	180	-	13	13	212	212	-
鯉魚山原住民部落社區大學	91	85	1,317	1,317	1,053	68	65	920	920	782
花蓮縣原住民社區大學	23	20	412	488	325	30	28	424	424	346
宜蘭縣原住民部落社區大學	-	10	107	-	-	-	14	165	-	-

註：「-」無數值或數字不明

資料來源：93~94 年度原住民部落社區大學評鑑暨示範部落社區大學輔導計畫成果報告

表 3-1-4 93 年度原住民部落社區大學開設課程數及人數

部大名稱	93 學年度									
	第一學期					第二學期				
	招生 課程 數	實開 課程 數	學員 人數	選課 人次	結業 人數	招生 課程 數	實開 課程 數	學員 人數	選課 人次	結業 人數
鄒族庫巴部落社區大學	-	-	-	-	-	8	8	133	133	120
屏東縣原住民部落大學	40	20	205	205	205	40	19	210	210	210
桃園縣原住民部落大學	50	40	641	-	-	-	-	-	-	-
新竹縣原住民部落大學五峰區分校	6	6	109	109	105	-	-	-	-	-
新竹縣原住民部落大學尖石區分校	6	6	119	119	119	-	-	-	-	-
苗栗縣原住民部落社區大學	10	10	245	300	-	23	20	409	428	-
台中縣原住民部落社區大學	40	40	700	936	700	-	-	-	-	-
南投縣原住民部落社區大學	46	31	343	399	300	0	0	0	0	0
高雄市海洋民族大學	12	11	228	228	-	29	29	379	379	-
東海岸原住民部落社區大學	-	-	-	-	-	10	10	155	161	161
大關山原住民部落社區大學	-	-	-	-	-	30	29	545	545	500
鯉魚山原住民部落社區大學	17	17	260	260	231	0	0	0	0	0
大武山原住民部落社區大學	-	-	-	-	-	10	8	120	135	120
台北市原住民部落社區大學	20	15	735	1,709	697	35	21	330	903	302
花蓮縣原住民社區大學	31	31	534	596	443	36	32	493	524	373

註：「-」無數值或數字不明

資料來源：93~94 年度原住民部落社區大學評鑑暨示範部落社區大學輔導計畫成果報告

表 3-1-5 94 年度原住民部落社區大學開設課程數及人數

部大名稱	94 學年度									
	第一學期					第二學期				
	招生 課程 數	實開 課程 數	學員 人數	選課 人次	結業 人數	招生 課程 數	實開 課程 數	學員 人數	選課 人次	結業 人數
鄒族庫巴部落社區大學	10	10	137	137	73	10	-	-	-	-
桃園縣原住民部落大學	50	46	728	-	-	-	-	-	-	-
新竹縣原住民部落大學五峰區分校	6	3	57	57	57	-	-	-	-	-
新竹縣原住民部落大學尖石區分校	6	3	49	49	-	-	-	-	-	-
苗栗縣原住民部落社區大學	20	15	-	-	-	-	-	-	-	-
台中縣原住民部落社區大學	24	24	402	418	-	-	-	-	-	-
南投縣原住民部落社區大學	29	23	340	359	300	0	0	0	0	0
高雄市海洋民族大學	20	17	258	261	-	17	14	191	191	-
東海岸原住民部落社區大學	7	7	134	136	135	-	-	-	-	-
大關山原住民部落社區大學	20	18	323	323	291	17	17	300	300	-
鯉魚山原住民部落社區大學	11	11	195	195	171	-	-	-	-	-
大武山原住民部落社區大學	12	8	111	150	111	4	4	60	70	-
台北市原住民部落社區大學	68	18	230	358	186	84	31	475	878	-
花蓮縣原住民社區大學	30	21	396	413	347	24	22	396	421	-
宜蘭縣原住民部落社區大學	-	-	352	416	-	-	-	-	-	-

註：「-」無數值或數字不明

資料來源：94 年度原住民部落社區大學評鑑暨示範部落社區大學輔導計畫成果報告

表 3-1-6 95 年度原住民部落社區大學開設課程數及人數

部大名稱	95 學年度									
	第一學期					第二學期				
	招生 課程 數	實開 課程 數	學員 人數	選課 人次	結業 人數	招生 課程 數	實開 課程 數	學員 人數	選課 人次	結業 人數
花蓮縣原住民社區大學	22	22	535	541	462	20	20	480	507	-
桃園縣原住民部落大學	48	42	672	-	-	35	35	720	-	-
宜蘭縣原住民部落社區大學	39	17	204	254	201	45	31	372	422	-
苗栗縣原住民部落社區大學	9	9	116	180	180	15	15	220	274	274
南投縣原住民部落社區大學	24	26	340	477	259	21	16	270	350	-
屏東縣原住民部落大學	22	20	282	311	276	28	17	260	260	-
高雄市海洋民族大學	25	21	366	366	-	21	18	229	229	-
新竹縣原住民部落大學	12	6	116	116	116	3	9	163	163	163
台北市原住民部落社區大學	84	17	283	410	258	84	19	334	408	-
台東縣原住民社區大學	3	3	53	53	53	54	54	-	-	-
鄒族庫巴部落社區大學	10	9	139	157	129	11	11	148	148	148
台北縣原住民族部落社區大學	25	22	297	-	-	-	-	-	-	-

註：「-」無數值或數字不明

資料來源：95 年度原住民部落社區大學評鑑暨示範部落社區大學輔導計畫成果報告

表 3-1-7 96 年度原住民部落社區大學開設課程數及人數

部大名稱	95 學年度									
	第一學期					第二學期				
	招生課程數	實開課程數	學員人數	選課人次	結業人數	招生課程數	實開課程數	學員人數	選課人次	結業人數
花蓮縣原住民部落社區大學	26	25	559	574	499	26	22	485	511	462
桃園縣原住民部落大學	39	34	544	624	544	80	80	1280	1280	1280
宜蘭縣原住民部落大學	44	21	334	304	289	37	21	312	288	274
苗栗縣原住民部落社區大學	6	6	125	125	125	13	13	277	277	277
臺中縣原住民部落社區大學	12	12	318	270	238	9	9	292	163	140
南投縣原住民部落社區大學	23	22	-	-	-	-	-	-	-	-
屏東縣原住民部落大學	29	25	367	367	307	30	27	383	383	304
高雄市海洋民族大學	22	10	141	212	168	28	23	266	505	492
新竹縣原住民部落社區大學	15	15	328	328	328	10	10	198	198	198
臺北市原住民部落社區大學	74	15	221	357	203	74	15	231	458	203
臺東縣原住民部落社區大學	62	60	1,013	1,041	1,020	67	67	1,184	1,236	1,210
嘉義縣原住民部落大學	10	10	102	110	102	10	10	111	117	111
臺北縣原住民族部落社區大學	-	-	-	-	-	25	22	405	304	304

註：「-」無數值或數字不明

資料來源：96 年度原住民部落社區大學評鑑暨示範部落社區大學輔導計畫成果報告

表 3-1-8 97 年度原住民部落社區大學開設課程數及人數

部大名稱	97 學年度									
	第一學期					第二學期				
	招生課程數	實開課程數	學員人數	選課人次	結業人數	招生課程數	實開課程數	學員人數	選課人次	結業人數
花蓮縣原住民族部落社區大學	25	18	475	483	317	32	32	1062	1167	658
桃園縣原住民族部落社區大學	57	35	544	624	544	43	28	448	448	448
宜蘭縣原住民族部落社區大學	42	23	340	340	327	42	28	365	365	355
苗栗縣原住民族部落社區大學	14	14	254	235	235	9	9	183	172	172
臺中縣原住民族部落社區大學	7	7	144	144	144	24	24	603	603	603
臺中市原住民族部落社區大學	19	14	148	268	125	26	16	155	249	140
南投縣原住民族部落社區大學	10	10	151	151	140	15	15	244	225	244
屏東縣原住民族部落社區大學	32	24	350	350	332	35	26	372	372	350
高雄市原住民族部落社區大學	35	13	221	258	212	27	17	218	277	221
新竹縣原住民族部落社區大學	13	13	184	184	184	9	9	191	191	191
臺北市原住民族部落社區大學	19	18	171	206	102	38	20	209	257	169
臺東縣原住民族部落社區大學	51	51	736	736	736	71	71	1132	1112	1112
嘉義縣原住民族部落社區大學	11	11	118	129	118	11	11	121	131	121
臺北縣原住民族部落社區大學	27	27	520	520	520	29	29	477	477	477

表 3-1-9 98 年度原住民族部落社區大學開設課程數及人數表

部大名稱	98 學年度									
	第一學期					第二學期				
	招生 課程 數	實 開 課 程 數	學員 人 數	選 課 人 次	結 業 人 數	招生 課程 數	實 開 課 程 數	學員 人 數	選 課 人 次	結 業 人 數
花蓮縣原住民族部落社區大學	25	21	631	639	382	29	29	793	802	531
桃園縣原住民族部落社區大學	52	36	576	624	576	126	102	930	1010	930
宜蘭縣原住民族部落社區大學	45	20	288	273	264	41	21	280	280	265
苗栗縣原住民族部落社區大學	17	17	360	360	274	11	11	275	275	275
臺中縣原住民族部落社區大學	16	16	268	280	268	24	24	410	430	410
臺中市原住民族部落社區大學	13	10	203	228	228	26	20	228	253	248
南投縣原住民族部落社區大學	30	30	525	525	462	-	-	-	-	-
屏東縣原住民族部落社區大學	25	22	319	319	311	30	26	346	346	330
高雄市原住民族部落社區大學	32	16	245	284	245	36	15	190	239	201
新竹縣原住民族部落社區大學	15	15	225	225	225	15	15	225	225	225
臺北市原住民族部落社區大學	45	29	316	408	275	33	17	234	271	180
臺東縣原住民族部落社區大學	34	34	538	538	538	30	30	450	450	450
嘉義縣原住民族部落社區大學	10	9	136	147	136	11	2	23	26	23
臺北縣原住民族部落社區大學	25	25	508	508	508	24	24	446	446	446

表 3-1-10 93-98 年度原住民族部落社區大學開班數及學員人數整理表

編號	各直轄市及縣市原住民族部落社區大學	開班程數(班)						學員人數(人)						合計	
		93年	94年	95年	96年	97年	98年	93年	94年	95年	96年	97年	98年	程數 (班)	人數 (人)
1	臺北市原住民族部落社區大學	36	51	36	30	38	45	1,065	715	617	452	380	550	236	3,779
2	臺北縣原住民族部落社區大學	尚未設立		22	22	56	49	尚未設立		297	307	926	980	149	2,510
3	桃園縣原住民族部落社區大學	40	45	88	114	66	74	641	728	1392	1824	1024	1184	427	6,793
4	高雄市原住民族部落社區大學	40	31	39	33	30	31	607	449	595	660	535	523	204	3,369
5	新竹縣原住民族部落社區大學	12	13	15	25	21	30	228	243	279	526	315	450	116	2,041
6	苗栗縣原住民族部落社區大學	35	31	31	28	24	28	616	593	592	590	550	635	177	3,576
7	臺中市原住民族部落社區大學	尚未設立				32	30	尚未設立				560	601	62	1,161
8	臺中縣原住民族部落社區大學	29	24	0	21	32	40	936	360	0	428	560	688	146	2,972
9	南投縣原住民族部落社區大學	29	21	17	22	25	30	346	313	376	415	387	600	144	2,437
10	嘉義縣原住民族部落社區大學	8	20	20	20	22	16	120	256	277	213	250	242	106	1,358
11	屏東縣原住民族部落社區大學	41	27	43	52	50	48	548	436	688	750	722	630	261	3,774
12	臺東縣原住民族部落社區大學	70	90	107	126	107	94	1,070	1,605	1,907	2,240	1,755	1,408	594	9,985
13	花蓮縣原住民族部落社區大學	63	43	42	47	50	50	1,027	792	999	1,044	1,642	817	295	6,321
14	宜蘭縣原住民族部落社區大學	42	56	48	42	51	44	444	797	637	592	705	576	283	3,751
15	高雄縣原住民族部落社區大學	尚未設立					-	尚未設立					-	-	-
合計		445	452	508	582	604	609	7,648	7,287	8,656	10,041	9,751	9,884	3,200	53,267

表 3-1-11 全國原住民族人口數與該縣市部落大學人數比例表

縣市政府	原住民人口數(98年)	學員人數(97年)	學員人數(98年)	比例(98年)
臺北市政府	12,862	380	550	4.28%
高雄市政府	11,076	535	523	4.72%
臺北縣政府	47,121	926	980	2.08%
桃園縣政府	54,224	1,024	1,184	2.18%
新竹縣政府	19,231	315	450	2.34%
苗栗縣政府	10,361	550	635	6.13%
臺中縣政府	19,478	560	688	3.53%
臺中市政府	7,009	—	601	8.57%
嘉義縣政府	6,247	250	242	3.87%
南投縣政府	27,759	387	600	2.16%
屏東縣政府	52,707	722	630	1.20%
宜蘭縣政府	11,895	705	576	4.84%
花蓮縣政府	90,396	1,642	817	0.90%
臺東縣政府	80,000	1,755	1,408	1.76%
高雄縣政府	16,000	—	—	
共計	466,366	9,751	9,884	2.12%

## 二、 原住民族社會教育

根據 2010 原住民族委員會落實原住民族社會教育所辦理各項補助、規劃與培訓案，所推展之計畫項目與量質化效益如下所示：

### (一)建置公共資訊站(部落圖書資訊站與教會公共資訊站)

#### 1.部落圖書資訊站設立

至 98 年底於全臺各山地與平地原住民鄉鎮市地區設置共計 56 座部落圖書資訊站，期望藉由部落社區作為導入點，讓各年齡層的部落居民均能享有平等的資訊近用機會，進而提升原住民族的資訊素養。

表 3-2-1 92 年起至 98 年間建置之 56 座部落圖書資訊站一覽表

所 在		部落圖書資訊站 名 稱	部落圖書資訊站 住 址
縣市	鄉 鎮 (設置年)		
臺北	三重市 (94)	1. 原住民族服務中心 (文化部落圖書訊站)	臺北縣三重市中山路 12 巷 2 弄 2 號(臺北縣原住民族服務中心)
	烏來鄉 (92)	2. 忠治部落圖書資訊站	臺北縣烏來鄉忠治村 6 鄰 14 號 2 樓(忠治活動中心)
桃園	復興鄉 (92)	3. 羅浮部落圖書資訊站	桃園縣復興鄉羅浮村 5 鄰 111 號 2 樓(羅浮村辦公室旁)
新竹	尖石鄉 (93)	4. 嘉樂部落圖書資訊站	新竹縣尖石鄉嘉樂村 2 鄰 36 號 (老人文康中心)
	五峰鄉 (92)	5. 桃山部落圖書資訊站	新竹縣五峰鄉桃山村 3 鄰 52-1 號 (桃山村辦公室)
苗栗	南庄鄉 (93)	6. 東河部落圖書資訊站	苗栗縣南庄鄉東河村 4 鄰 105 號
	泰安鄉 (92)	7. 斯瓦細格部落圖書資訊站	苗栗縣泰安鄉錦水村 10 鄰 46-2 號(教會)
	龍潭鄉 (97)	8. 百壽部落圖書資訊站	苗栗縣獅潭鄉百壽村 7 鄰百壽 38 之 22 號
南投	仁愛鄉 (93)	9. 曲冰部落圖書資訊站	南投縣仁愛鄉萬豐村清華巷 86 號 (萬豐活動中心)
南投	信義鄉 (92)	10. 希那巴瀾部落圖書資訊 示範站	南投縣信義鄉新鄉村新鄉路 72 號 2 樓(新鄉活動中心)

所 在		部落圖書資訊站 名 稱	部落圖書資訊站 住 址
縣市	鄉 鎮 (設置年)		
嘉義	阿里山鄉 (92)	11. 拉拉吾雅部落圖書資訊站	嘉義縣阿里山鄉樂野村 2 鄰 56 號 (拉拉吾雅活動中心)
高雄	高雄市 (94)	12. 高雄市政府原民會部落圖書資訊站(文化部落圖書資訊站)	高雄市前鎮區翠亨北路 390 號 1 樓
高雄	那瑪夏鄉 (92)	13. TAKANUA 部落圖書資訊站	高雄縣三民鄉民生村秀嶺巷 128 號(婦女協會辦公室旁)
	桃源鄉 (93)	14. 建山部落圖書資訊站	高雄縣桃源鄉建山村 96 號 (建山國小)
	茂林鄉 (93)	15. 古納達望部落圖書資訊站	高雄縣茂林鄉多納村 1-2 號 (多納活動中心)
屏東	屏東市 (96)	16. 屏東縣政府都會區部落圖書資訊站(文化部落圖書資訊站)	屏東市大連里豐榮街 50 巷 7 號 (原住民文化會館)
	三地門鄉 (93)	17. 地磨兒部落圖書資訊示範站	屏東縣三地門三地村行政街 9 號 (三地鄉體育館)
	瑪家鄉 (93)	18. 佳義部落圖書資訊站	屏東縣瑪家鄉佳義村 1 鄰 11 號 2 樓(佳義活動中心)
	泰武鄉 (92)	19. 比悠瑪部落圖書資訊站	屏東縣泰武鄉平和村 2 鄰 17 號 2 樓(泰武活動中心)
	來義鄉 (94)	20. 佳娜阿西亞部落圖書資訊站	屏東縣來義鄉義林村 3 鄰 62-1 號 (義林社區發展協會旁)
	春日鄉 (93)	21. 七佳部落圖書資訊站	屏東縣春日鄉七佳村自強一路 18 號 2 樓(老人文康中心)
	獅子鄉 (93)	22. 草埔部落圖書資訊站	屏東縣獅子鄉草埔村 4 鄰 7-3 號 (基督教循理會草埔教會)
	牡丹鄉 (93)	23. 高士部落圖書資訊站	屏東縣牡丹鄉高士村 67 號 (高士社區發展協會)
	滿洲鄉 (97)	24. 滿州鄉部落圖書資訊站	屏東縣滿州鄉 145 號
	霧台鄉 (97)	25. 神山部落圖書資訊站	屏東縣霧台鄉霧台村神山巷 71 號
宜蘭	大同鄉 (93)	26. 四季部落圖書資訊站	宜蘭縣大同鄉四季村和勳巷 2 號 (四季國小)



所 在		部落圖書資訊站 名 稱	部落圖書資訊站 住 址
縣市	鄉 鎮 (設置年)		
	南澳鄉 (92)	27. 碧候部落圖書資訊站	宜蘭縣南澳鄉碧候村信義陽明巷53-2號2樓 (社區活動中心)
花蓮	秀林鄉 (93)	28. 崇德部落圖書資訊站	花蓮縣秀林鄉崇德村海濱路70號(崇德人會館)
	花蓮市 (94)	29. 國福部落圖書資訊站	花蓮縣國福里沙基拉雅街110號2樓(國福活動中心)
	吉安鄉 (92)	30. 東昌部落圖書資訊站	花蓮縣吉安鄉東昌村東海六街74號2樓(東昌活動中心)
花蓮	壽豐鄉 (93)	31. RINAHAM 部落圖書資訊站	花蓮縣壽豐鄉光榮村光榮一街26號
	萬榮鄉 (92)	32. 東光部落圖書資訊站	花蓮縣萬榮鄉馬遠村9鄰210號2樓(萬榮活動中心)
	光復鄉 (93)	33. 馬太鞍部落圖書資訊站	花蓮縣光復鄉大馬村中華路327號(天主教堂附設教育會館)
	豐濱鄉 (92)	34. 貓公部落圖書資訊示範站	花蓮縣豐濱鄉豐濱村民族街82巷8-2號2樓 (貓公部落聚會所)
	瑞穗鄉 (94)	35. 原住民部落圖書資訊站	花蓮縣瑞穗鄉屋拉力一街94號 (基督長老教會鶴崗教會)
	卓溪鄉 (93)	36. 中興部落圖書資訊站	花蓮縣卓溪鄉太平村13鄰60號
	富里鄉 (93)	37. 吉拉米代部落圖書資訊站	花蓮縣富里鄉豐南村7鄰12-3號2樓(豐南村辦公室)
	玉里鎮 (97)	38. 織羅部落圖書資訊站	花蓮縣玉里鎮春日里神農路64-1號3樓
	鳳林鎮 (97)	39. 吉娜魯岸部落圖書資訊站	花蓮縣鳳林鎮鳳信里中正路1段229號
	新城鄉 (97)	40. 新城鄉原住民部落圖書資訊站	花蓮縣新城鄉嘉里村嘉里二街74號
	長濱鄉 (93)	41. 大俱來部落圖書資訊站	臺東縣長濱鄉三間村12鄰大俱來27號之6 (社區活動中心)
	成功鎮 (92)	42. 芝田部落圖書資訊站	臺東縣成功鎮民富路43號 (原住民文物館)

所 在		部落圖書資訊站 名 稱	部落圖書資訊站 住 址	
縣市	鄉 鎮 (設置年)			
臺東	海端鄉 (94)	43. 加拿部落圖書資訊站	臺東縣海端鄉加拿村 1 鄰 6-3 號	
	東河鄉 (94)	44. 瑪洛阿瀧部落圖書資訊站	臺東縣東河鄉東河村 16 鄰 30 號 (東河村辦公室)	
	延平鄉 (93)	45. 武陵部落圖書資訊站	臺東縣延平鄉武陵村 1 鄰 15 號 (多功能活動中心)	
	卑南鄉 (93)	46. 初鹿部落圖書資訊示範站	臺東縣卑南鄉初鹿村初鹿 2 街 67 巷 18 號	
	臺東市 (92)	47. 四維寶桑部落圖書資訊站	臺東市寶桑里博愛路 16 號	
	臺東市 (96)	48. 普悠瑪部落圖書資訊站	臺東市南王里更生北路 635 號 (多功能活動中心)	
	太麻里鄉 (94)	49. 卡茲塔斯部落圖書資訊站	臺東縣太麻里鄉泰和村北橋 89-1 號 2 樓(太麻里鄉立圖書館)	
	金峰鄉 (92)	50. 正興部落圖書資訊站	臺東縣金峰鄉正興村 8 鄰 106 號 (正興文物館)	
	臺東	大武鄉 (93)	51. 大鳥部落圖書資訊站	臺東縣大武鄉大鳥村 2 鄰 51 之 1 號
		達仁鄉 (93)	52. 土坂部落圖書資訊站	臺東縣達仁鄉土坂村 6 鄰 94-1 號
蘭嶼鄉 (93)		53. 東清部落圖書資訊站	臺東縣蘭嶼鄉東清村 103-1 號	
關山鎮 (97)		54. 關山部落圖書資訊站	臺東縣關山鎮德高里八鄰永豐 105 之 1 號 2 樓	
	東河鄉 (97)	55. Alapawan 部落圖書資訊站	台東縣東河鄉泰源村本部落 8 鄰 225 號	
台中縣	和平鄉 (97)	56. 裡冷部落圖書資訊站	臺中縣和平鄉博愛村裡冷巷 32 號 2 樓(裡冷部落活動中心)	

## 2.教會公共資訊站

97 年及 98 年普設 306 座教會公共資訊站，每座 2 台，共計 612 台電腦設備，希結合宗教社會資源，讓原住民能透過教會使用電腦機會，進而增加原住民資訊的近用機會。下表為 97 及 98 年設置 306 座教會公共資訊站分佈地區及建置數量一覽表。

表 3-2-2 306 座教會公共資訊站分佈地區及建置數量一覽表

鄉鎮	教會公共資訊站 建置數量	鄉鎮	教會公共資訊站 建置數量
台東縣延平鄉	5	花蓮縣豐濱鄉	7
台東縣東河鄉	4	花蓮縣瑞穗鄉	2
台東縣大武鄉	3	花蓮縣萬榮鄉	9
台東縣台東市	9	花蓮縣新城鄉	5
台東縣太麻里鄉	4	花蓮縣花蓮市	10
台東縣關山鎮	6	花蓮縣秀林鄉	16
台東縣蘭嶼鄉	5	花蓮縣光復鄉	8
台東縣金峰鄉	1	花蓮縣玉里鎮	9
台東縣長濱鄉	5	花蓮縣鳳林鎮	4
台東縣成功鎮	10	花蓮縣壽豐鄉	4
台東縣達仁鄉	3	花蓮縣卓溪鄉	5
台東縣卑南鄉	4	花蓮縣吉安鄉	9
台東縣鹿野鄉	2	花蓮縣富里鄉	2
台東縣池上鄉	2	屏東縣滿州鄉	2
南投縣信義鄉	11	屏東縣春日鄉	6
南投縣仁愛鄉	19	屏東縣霧台鄉	5
新竹縣尖石鄉	5	屏東縣瑪家鄉	8
新竹縣關西鎮	1	屏東縣泰武鄉	4
高雄縣桃源鄉	6	屏東縣三地門鄉	7
高雄縣茂林鄉	2	屏東縣牡丹鄉	6
桃園縣復興鄉	11	屏東縣獅子鄉	8
宜蘭縣南澳鄉	5	屏東縣來義鄉	9
宜蘭縣大同鄉	7	台北縣烏來鄉	1
苗栗縣泰安鄉	7	台中縣和平鄉	8
苗栗縣南庄鄉	2	嘉義縣阿里山鄉	11
合計		306	

## (二)台灣原住民族網路學院

臺灣原住民族網路學院 (<http://iel.apc.gov.tw>)，目的在為創造原住民族數位入口網站，主要是在整合原住民族數位相關資源，使數位資訊可以簡單、方便及快速存取，並藉由網路媒介，進行資訊傳達、線上學習及資源整合，以提升原住民資訊素養，更能有效的達到縮減數位落差的目標。至 98 年 12 月上網瀏覽近 79 萬人次，數位課程數達 654 門。下表為台灣原住民族網路學院 98 年網站流量人次統計：(98.12.17 記錄)

表 3-2-3 臺灣原住民族網路學院流量統計(98.12.17 記錄)

月份	網站名稱	數位學習	資源聯網	小計
1 月		49,687	12,765	62,452
2 月		54,738	15,227	69,965
3 月		52,196	20,281	72,477
4 月		48,422	15,118	63,540
5 月		51,588	15,298	66,886
6 月		51,088	14,544	65,632
7 月		33,668	15,562	49,230
8 月		43,215	10,309	53,524
9 月		52,534	15,095	67,629
10 月		56,776	16,442	73,218
11 月		63,421	23,377	86,798
12 月		42,311	15,827	58,138
<b>總計</b>		<b>599,644</b>	<b>189,845</b>	<b>789,489</b>

### (三)建置及營運台灣原住民族圖書資訊中心

98 年度臺灣原住民族圖書資訊中心計畫實行內容可分為(1)館藏徵集與管理；(2)讀者服務；(3)推廣活動以及(4)臺灣原住民族資訊資源網等重點。

在館藏徵集與管理方面,98 年度原圖中心計畫預定目標至少完成徵集 1,500 冊/件之圖書資料,執行成果完成 1,762 冊/件圖書資料徵集。前項所徵集之資料類型包括中西文圖書、期刊、雜誌、多媒體影音資料、地圖等非圖書資料,館藏徵集範圍涵括生態、文化、藝術、教育、產業、健康醫療等重大主題,另外,原圖中心亦針對國內外原住民族發展狀況、重要議題研究等進行館藏徵集,希望藉此擴展中心館藏內容深度及廣度。

表 3-2-4 98 年館藏徵集統計

資料類型	數量(冊/件)
中日文圖書	828
西文圖書	699
多媒體影音資料	234
資料庫	1
合計	1,762

表 3-2-5 原圖中心館藏資料 94-98 年數量統計

類別	94 年度	95-96 年度	97 年度	98 年度	合計
中日文圖書(冊)	1,654	4,175	1,279	828	7,936
西文圖書(冊)	282	1,411	800	699	3,192
多媒體影音資料(件)	196	656	323	234	1,409
合計(冊/件)	<b>2,132</b>	<b>6,242</b>	<b>2,402</b>	<b>1,761</b>	<b>12,537</b>

98 年度徵集之中日文圖書計 856 冊,以民族誌、教育、產業經濟等社會科學類圖書偏多,計 288 冊(近 34%),其次則為大航海時期、日治時期等相關臺灣史地資料 276 冊(32%)。

98 年度徵集之西文圖書計 800 冊,主要集中在歷史、南島語言及文學這幾類中,共 341 冊(56%)。

讀者服務為臺灣原住民族圖書資訊中心服務管理的核心工作,亦是原圖中心與讀者建立良好關係的第一步,可瞭解讀者對於原圖中心之需要與建議,藉此改善讀者服務之方向,提昇讀者服務品質。中心目前提供之讀者服務包含影印及掃描服務、文獻傳遞服務、閱覽服務、有線與無線上網服務、館藏查詢服務、多媒體視聽閱覽服務、新進館藏精選推薦服務、參考諮詢服務、主題/議題指引服務等。98 年度共有 6,441 位讀者進入中心閱覽,至少有 6,014 冊的圖書資料,以及 1,046 件的視聽影音資料為原圖中心讀者所閱覽使用,館藏使用量逾 7,060 冊/件。

表 3-2-6 95-98 年度原圖中心讀者進館人次統計

年度	95-96 年度	97 年度	98 年度	總計
進館人次	4,296	4,602	6,441	15,339
原住民數	420	239	503	1,162

\*統計數字來自於原圖中心登記簿，實際數據應略多，統計資料截至 98 年 12 月中旬

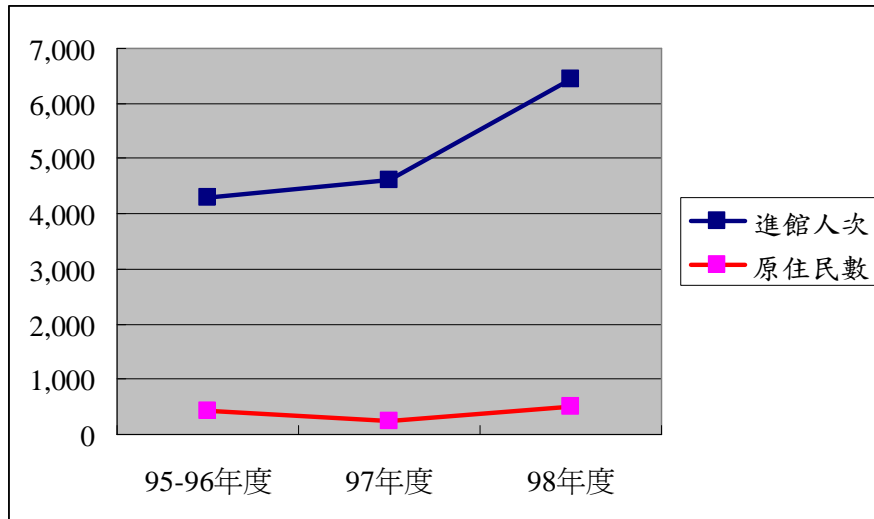


表 3-2-7 98 年度原圖中心讀者進館統計

	1 月	2 月	3 月	4 月	5 月	6 月	7 月	8 月	9 月	10 月	11 月	12 月	合計
進館人次	417	375	627	538	601	623	575	538	743	556	558	290	6,441
原住民讀者	28	46	69	55	86	37	32	38	45	17	25	20	503
參觀導覽(場)	2	1	3	1	1	4	2	7	1	2	7	3	34
參觀導覽(人)	25	8	14	6	9	121	47	95	26	25	53	245	674

表 3-2-8 98 年度圖書資料閱覽暨參考諮詢服務提供

	1 月	2 月	3 月	4 月	5 月	6 月	7 月	8 月	9 月	10 月	11 月	12 月	總計
圖書資料使用(冊件)	469	353	853	849	572	459	407	585	405	367	415	280	6,014
視聽資料使用(冊件)	60	47	24	186	129	96	91	116	104	60	86	47	1,046
參考諮詢服務(次)	58	8	7	10	18	29	30	65	74	57	68	38	462

\*統計數字來自於原圖中心登記簿，實際數據應略多，統計期間截至 98 年 12 月中旬

利用網際網路、海報張貼、文宣發放等宣傳方式，對外擴展行銷原圖中心，例如發行電子報、建置網路讀書會、播映影片等活動，吸引讀者到中心來，進而使用館藏資訊，促使其對於原住民族之瞭解。本(98)年已發行 5 期電子報，舉辦 5 次讀書會，假日電影院舉辦 190 場，並辦理各項推廣活動：(1) 宜蘭縣南澳鄉立圖書館圖書資訊服務巡迴展(98 年 5 月 27 日)；(2)「跨越與連結 臺灣與南島文化」國際攝影展暨座談會(98 年 9 月 7 日至 98 年 10 月 9 日)；(3)「不間斷的旅程：從新幾內亞到台北」專題演講暨紀錄片座談(98 年 9 月 22 日)；(4)「在地發聲—臺灣原住民族的部落史書寫」學術研討會(98 年 10 月 16 日)；(5)原民會圖書利用指導服務(98 年 10 月-11 月)；(6)人類系六十週年影展(98 年 11 月 4 日、11 月 23 日)；(7)臺東縣太麻里鄉立圖書館圖書資訊服務巡迴展(98 年 11 月 27 日)；(8)提供導覽服務活動；以上推廣活動共吸引逾 4,085 人次參與，也讓許多潛在讀者透過推廣活動認識原圖中心，進一步成為固定讀者，達到原圖中心推廣之目的。

臺灣原住民族資訊資源網(以下稱原資網)以臺灣原住民族資訊入口網站為宗旨，整合各項原住民族相關資訊，除蒐錄學術研究性質資料之外，亦提供一般親民性資訊。98 年度原資網已維護更新逾 4,494 筆資料，包含重要新聞、活動消息、便民資訊、研究成果、族群介紹、博碩士論文專區、機關團體等。為提昇使用度與能見度，亦整合重要之新聞與活動消息，於臺灣原住民族圖書資訊中心電子報中刊載發佈。

#### **(四)改善原住民族地區部落網路寬頻設施**

本會協助 NCC 協調各原住民鄉鎮市，97 年建置 40 個原住民部落，98 年建置 29 個原住民部落，提升寬頻上網速率至 2Mbps 以上，進而改善原住民族部落寬頻網路，為偏遠村落帶來實質效益。

#### **(五)原住民資訊技能發展**

於 93 年度開始舉辦資訊教育課程，93 年度開辦電腦資訊基礎訓練、網頁設計基礎訓練、電腦維護人員訓練、部落長老學苑等系列課程，上課總人次為 2,119 人次；94 年度開辦資訊教育種子師資訓練、部落產業資訊化訓練等系列課程，上課總人次為 202 人次；95 年度開辦實用電腦基礎課程、部落產業資訊化精進專修課程等系列課程，上課總人次為 677 人次；96 年度開辦電腦資訊基礎訓練、電腦維護人員訓練、網頁設計基礎訓練等系列課程，上課總人次為 1,015 人次，97 年度開辦種子師資訓練、基礎課程訓練、專業課程訓練、專業應用訓練課程等系列課程，上課總人次為 1,226 人次；98 年度開辦基礎課程訓練、進階課程訓練、證照課程訓練、職場職前訓練課程，上課總人次達 525 人次。累計至 98 年度共開了 377 個班級數，學習總人次達 5,764。

表 3-2-9 93~98 年度原住民資訊教育課程、班級數及上課人數統計表

年度	課程系列	課程名稱	班級數	上課人次
93	電腦資訊基礎訓練	認識電腦及Windows基礎入門班	14	941
		Internet上網及認識網路世界班	12	
		Word文書處理及表格製作班	14	
		Excel試算表及統計圖表製作班	12	
		PowerPoint 簡報製作班	12	
	網頁設計基礎訓練	PhotolImpact網頁影像繪圖班	5	411
		CorelDraw美工繪圖班	5	
		Dreamweaver網頁設計應用班	5	
		Flash 態網頁設計班	6	
		如何架設網站與電子商務班	5	
	電腦維護人員訓練	電腦硬體DIY班	6	285
		網路建置與管理班	6	
		寬頻安全防毒專家班	6	
	部落長老學苑	認識電腦及Windows基礎入門班	6	261
		Internet上網及認識網路世界班	6	
		Internet網路資源進階應用班	4	
		Word 文書處理及表格製作班	4	
	TQC 認證班	TQC認證_Internet班	5	221
		TQC認證_Word班	5	
TQC 認證_PhotoImpact 班		14		
小計			152	2,119
94	資訊教育種子師資訓練	種子師資電腦資訊進階課程	1	30
		種子師資網頁設計進階課程	2	61
		種子師資硬體網路管理課程	1	20
	部落產業資訊化訓練	多媒體與商業設計技能課程	1	20
		網站建置與電子商務課程	2	56
		網路管理技能精修課程	1	15
小計			8	202
95	實用電腦基礎課程	視窗及網路基礎課程	24	344
		文書處理整合應用課程	9	118
		簡易電腦狀況排除及維護	4	67
		數位影像整合應用	7	79
	部落產業資訊化精進專修課程	商業設計精進專修班	1	40
		網頁設計及網路管理精進專修班	1	29
小計			46	677
96	實用電腦資訊基礎訓練	視窗及網路基礎課程	10	154
		實用 Word 文書處理課程	4	84
		實用 Excel 試算表及統計圖表課程	4	76
		簡易個人網頁部落格設計製作	4	69
		TQC 認證 Word 班	3	106
		TQC 認證 Excel 班	17	59

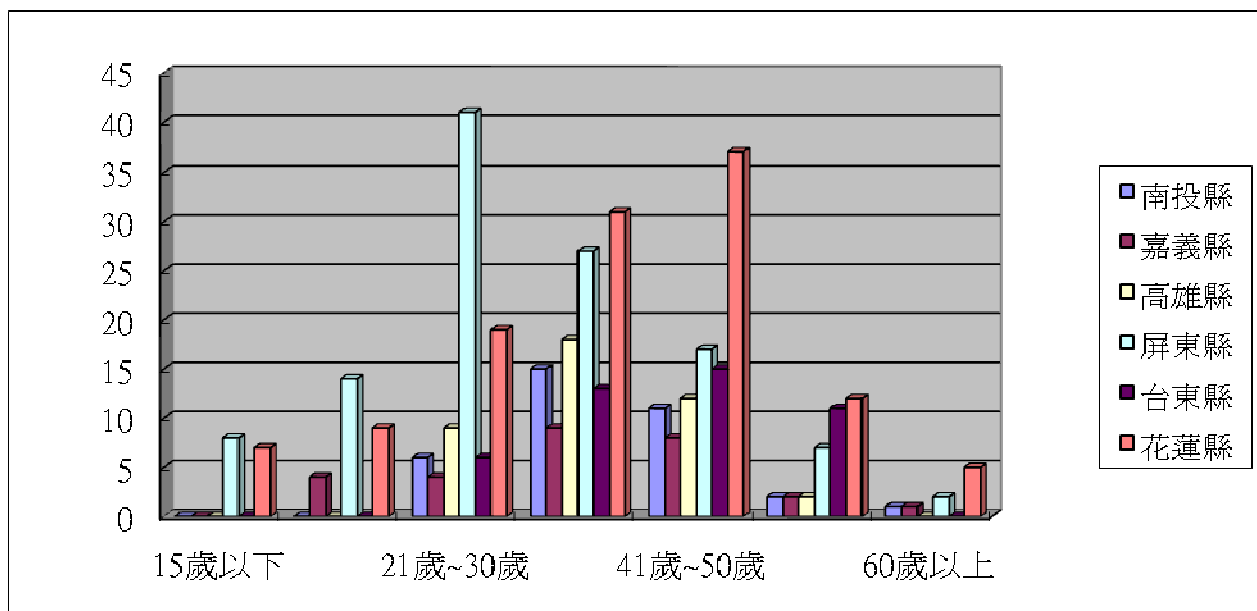


年度	課程系列	課程名稱	班級數	上課人次	
	專業商業設計及網頁設計整合課程	中高齡電腦入門班	1	17	
		數位文化典藏與創意加值應用課程	1	19	
		網頁設計管理專案整合應用	1	23	
		TQC 認證 HTML 班	2	19	
	e 化部落資訊站營運管理課程	部落資源之申請及運用課程	2	55	
		部落圖書資訊站管理營運課程	2	40	
		部落營運觀摩與個案分享課程	2	40	
	示範性行動部落資訊站應用電腦課程	視窗網路應用課程	3	55	
		網路視訊應用課程	3	54	
		數位影像應用課程	3	55	
	志工及種子師資培訓課程	種子師資培訓課程	3	45	
		志工課程	3	45	
	小計			<b>68</b>	<b>1,015</b>
	97	種子師資訓練	種子師資職前訓練	2	42
簡易部落格			6	92	
基礎課程訓練		視窗及網路基礎課程	9	174	
		實用Excel試算表課程	9	155	
		實用Word文書處理課程	8	132	
		硬體設備基礎維護課程	2	36	
專業課程訓練		TQC WORD 專業認證訓練	4	85	
		TQC EXCEL 專業認證訓練	4	72	
		TQC WORD 專業認證線上教學	4	81	
		TQC EXCEL 專業認證線上教學	4	74	
		網路商店開業經營輔導課程	4	84	
		YouTube與自由軟體課程	4	74	
專業應用訓練課程		數位影像整合應用課程	4	62	
		網頁設計及網站管理	4	63	
小計			<b>68</b>	<b>1,226</b>	
98	基礎課程	輸入法課程	14	210	
		WINDOWS XP 課程			
		電腦DIY課程			
	進階課程	文書排版課程	2	30	
		精算大師課程	2	30	
		簡報製作課程	2	30	
	證照等級課程	TQC EXCEL 專業認證考試	1	15	
求職課程	求職準備課程	14	210		
小計			<b>35</b>	<b>525</b>	
總計			<b>377</b>	<b>5,764</b>	

98 年度參與原住民資訊技能發展訓練之原住民人數之年齡統計資料如表 3-2-10，全國共 385 位參加資訊技能訓練，依年齡來看，學員年齡 31 歲~40 歲最多佔 29.4%，其次是 41 歲~50 歲佔 26.0%。

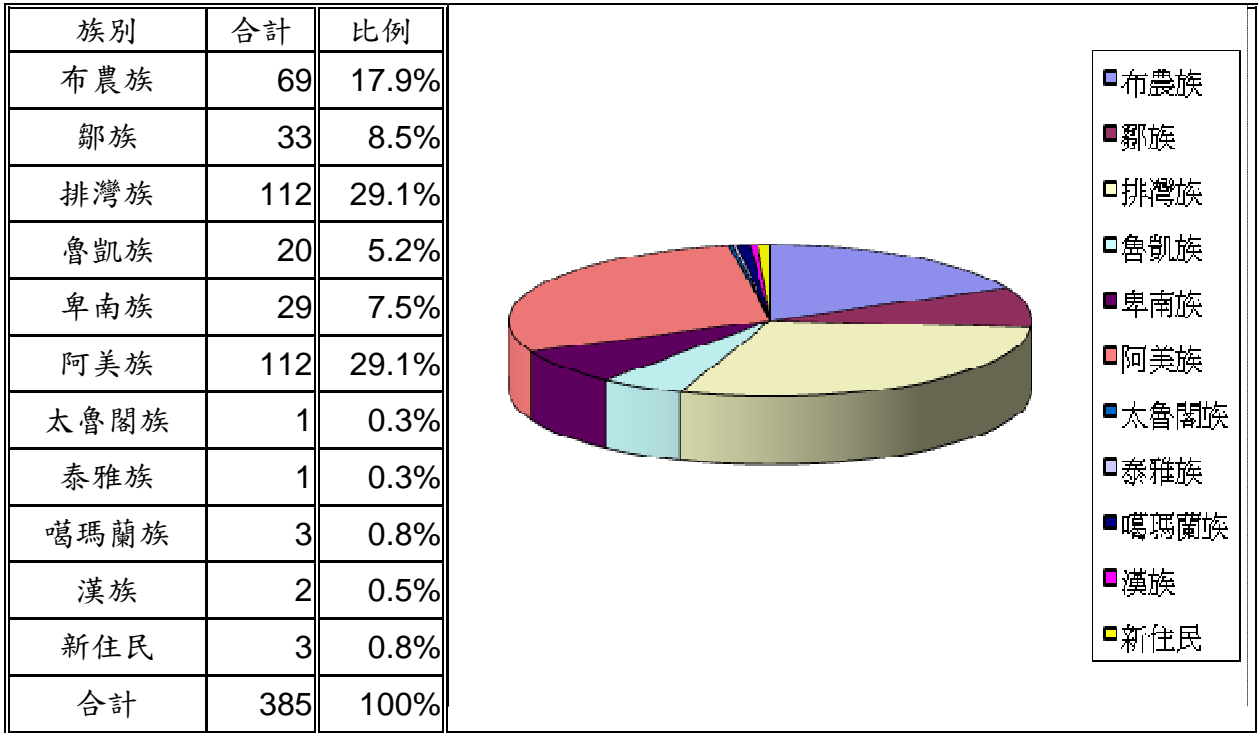
表 3-2-10 98 年度提昇原住民資訊技能及技能發展訓練「年齡統計表」

年齡/縣別	南投縣	嘉義縣	高雄縣	屏東縣	台東縣	花蓮縣	合計	比例
15 歲以下	0	0	0	8	0	7	15	3.9%
15 歲~20 歲	0	4	0	14	0	9	27	7.0%
21 歲~30 歲	6	4	9	41	6	19	85	22.0%
31 歲~40 歲	15	9	18	27	13	31	113	29.4%
41 歲~50 歲	11	8	12	17	15	37	100	26.0%
51 歲~60 歲	2	2	2	7	11	12	36	9.4%
60 歲以上	1	1	0	2	0	5	9	2.3%
合計	35	28	41	116	45	120	385	100.0%



98 年度參與原住民資訊技能發展訓練之原住民人數之族籍資料如表 3-2-11，全國共 385 位參加資訊技能訓練，依族級別來看，學員為排灣族與阿美族最多佔 29.1%，其次是布農族佔 17.9%，詳見下表。

表 3-2-11 98 年度提昇原住民資訊技能及技能發展訓練「族群統計表」



98 年度 原住民資訊技能發展訓練 原住民 別統計資 表 3-2-12  
 385 資訊技能訓練 別 72.2% 27.8%  
 表

表 3-2-12 98 年度提昇原住民資訊技能及技能發展訓練「別統計表」

別	南						合計	比例
	14	4	5	40	14	30	107	27.8%
	21	24	36	75	31	91	278	72.2%
合計	35	28	41	115	45	121	385	100.0%

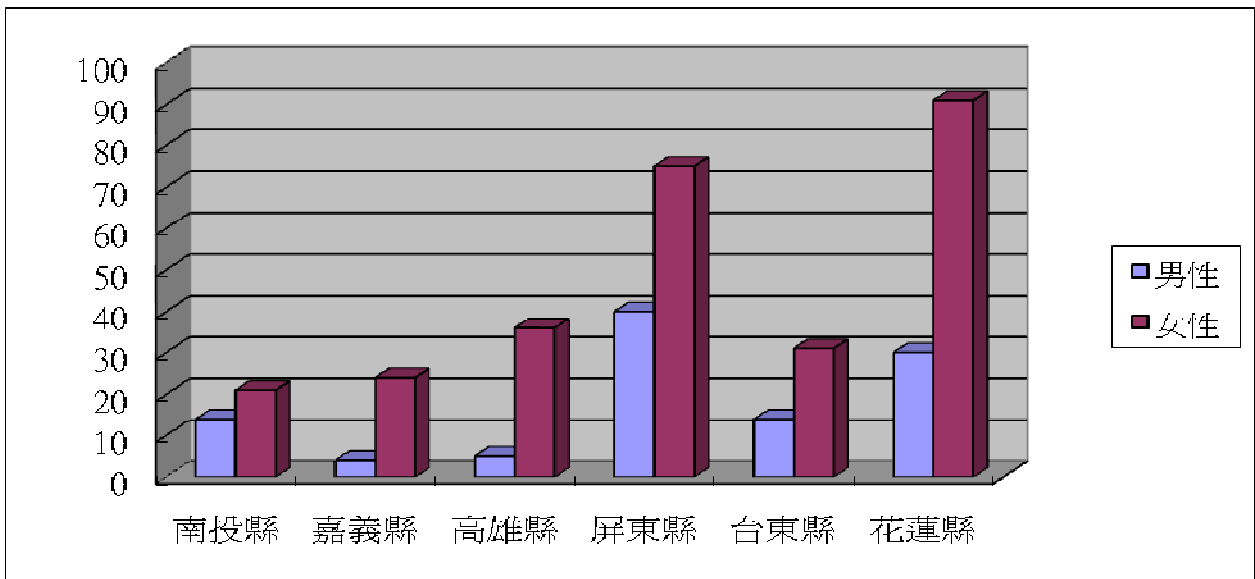
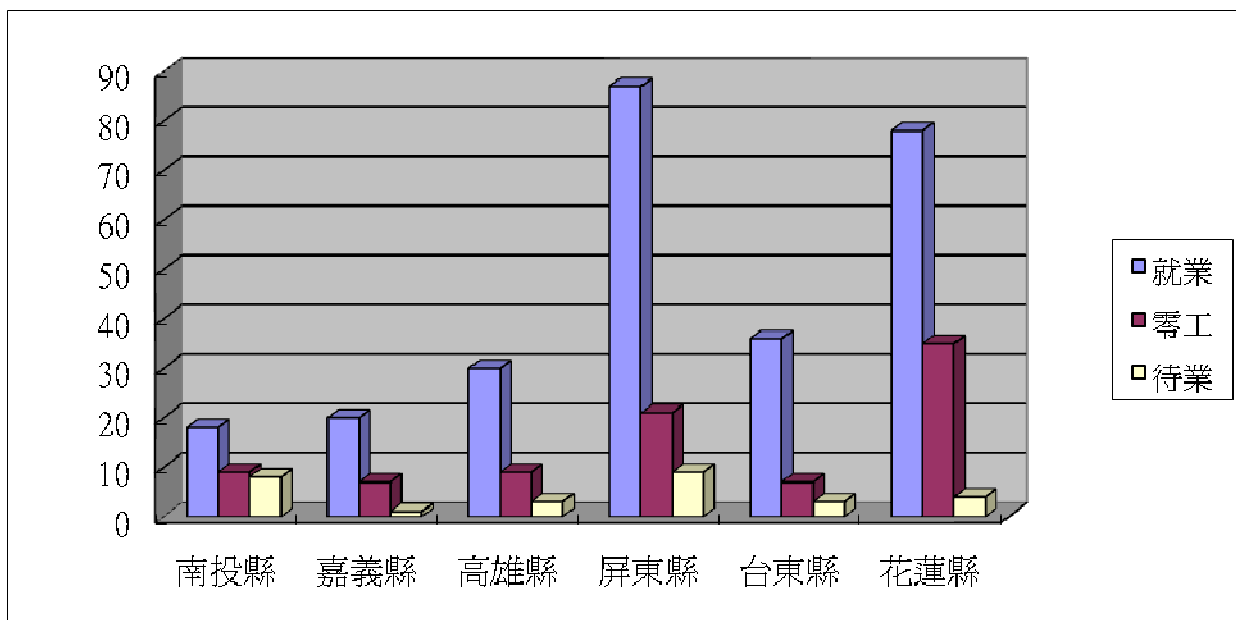


表 3-2-13 98 年度提昇原住民資訊技能及技能發展訓練「職業統計表」

職業	南投縣	嘉義縣	高雄縣	屏東縣	台東縣	花蓮縣	合計
就業	18	20	30	87	36	78	269
零工	9	7	9	21	7	35	88
待業	8	1	3	9	3	4	28
合計	35	28	42	117	46	117	385



註：1.原住民資訊技能發展訓練統計：為提供原住民接受電腦知識，促使學習電腦基本技能，以參訓學員資料統計為原則。

2.僅列出有辦理提昇原住民資訊技能發展訓練開立之縣市別

3.以上統計表均以參訓「人數」為統計。

## (六)98 年原住民族電視台節目製播節目類別

表 3-2-14 為原住民族電視台播放節目類別，播放節目以新聞報導、原住民活動播出及族語發音節目為主要內容。

表 3-2-14 98 年原住民族電視台節目類別

新聞報導	新聞重點	節目重點	原住民族語發音節目
<ol style="list-style-type: none"> <li>1. 每日新聞</li> <li>2. 族語新聞</li> <li>3. 原住民新聞雜誌</li> <li>4. TIVI WEEKIYr</li> </ol>	<ol style="list-style-type: none"> <li>1. 各族祭典系列報導</li> <li>2. 時事新聞報導</li> <li>3. 部落專題報導</li> <li>4. 族群正名報導</li> <li>5. 直擊全球部落-編譯各國原住民新聞</li> </ol>	<ol style="list-style-type: none"> <li>1. 原住民公益音樂會</li> <li>2. 原住民文化園區影舞千年</li> <li>3. 2009 年鄒族 Mayasvi 祭典</li> <li>4. 原住民藝術家創作聯展</li> <li>5. 針對原住民族社會重大或特殊活動，進行 LIVE 現場實況或錄影播出</li> </ol>	新聞部族語 大樹下 部落的心跳 不能遺忘的歌 搖滾祖靈 原聲帶 2008 E 起舞動 原舞者—七腳川 大地的孩子 臺灣山林記事 娃娃巴比卡

### 三、 民族教育

#### (一) 民族教育資源中心與教室

截至 94 年度，行政院原住民族委員會在 90 年度之前共補助 12 縣市成立 15 處民族教育資源中心，91 年度增設 10 處，94 年度增設 1 處，合計已在 16 縣市 26 所國中小設置民族教育資源中心，補助金額為 5,350 萬元；目前除了台北市、新竹市、台中市、雲林縣、嘉義市及基隆市等縣市尚未設置民族教育資源中心外，其餘縣市皆已增設。

表 3-3-1 原民會歷年補助設立民族教育資源中心一覽表

縣(市)	設置數量	核定學校	所在鄉鎮	核定年度	補助金額(單位：萬元)
台北縣	2	樟樹國中小	汐止市	90 年度前	150
		烏來國小	烏來鄉		150
桃園縣	2	僑愛國小	大溪鎮		150
		羅浮國小	復興鄉		150
新竹縣	2	嘉興國小	尖石鄉		360
		五峰國小	五峰鄉		150
苗栗縣	1	汶水國小	泰安鄉		350
台中縣	1	和平國小	和平鄉		300
南投縣	2	同富國中	信義鄉		150
		仁愛國中	信義鄉		150
嘉義縣	1	達邦國小	阿里山鄉		300
高雄縣	1	桃源國中小	桃源鄉		300
屏東縣	1	瑪家國中	瑪家鄉		300
宜蘭縣	1	南澳中學	南澳鄉		300
台東縣	3	蘭嶼中學	蘭嶼鄉		91 年
		泰源國中	東河鄉	150	
		武陵國小	延平鄉	150	
花蓮縣	4	富源國小	瑞穗鄉	90 年度以前	300
		太巴塢國小	光復鄉	91 年	150
		太平國小	卓溪鄉		150
		立山國小	卓溪鄉		150
彰化縣	1	彰化藝術高中	彰化市		150
台南縣	1	永康市社教中心	永康市	150	
高雄市	2	明正國小	前鎮區	91 年	150
		翠屏國中小	楠梓區		150
台南市	1	德高國小	東區	94	120
合計		26 所			5,350

行政院原住民族委員會在 90 年度之前，共補助設置 37 處資源教室，91 至 98 年度各增設 10 餘處，總計在 15 個縣市共設立 146 處，屏東縣、花蓮縣及台東縣設置較多民族教育資源教室。

表 3-3-2 原民會歷年補助各縣市設置民族教育資源教室一覽表

受補助縣市	年度 設置數	90 年 度以 前	91 年 度	92 年 度	93 年 度	94 年 度	95 年 度	96 年 度	97 年 度	98 年 度	合計
基隆市		0	0	0	0	0	0	0	1	0	1
台北縣		3	0	0	1	1	0	1	0	0	6
宜蘭縣		3	0	2	1	2	2	1	1	0	12
桃園縣		2	0	0	0	0	0	0	0	1	3
新竹縣		2	2	2	1	1	1	0	1	0	10
苗栗縣		3	1	1	1	2	0	0	0	0	8
台中縣		1	2	1	1	0	0	0	0	0	5
台中市		0	0	0	0	0	0	1	0	0	1
南投縣		0	0	1	0	2	0	3	2	1	9
嘉義縣		2	0	0	0	0	0	0	2	0	4
高雄縣		3	0	3	1	0	0	0	0	0	7
屏東縣		6	0	3	2	4	2	0	0	3	20
台東縣		9	3	2	3	4	2	3	0	3	29
花蓮縣		3	8	3	2	2	3	1	6	2	30
高雄市		0	1	0	0	0	0	0	0	0	1
合計		<b>37</b>	<b>17</b>	<b>18</b>	<b>13</b>	<b>18</b>	<b>10</b>	<b>10</b>	<b>13</b>	<b>10</b>	<b>146</b>

行政院原住民族委員會在 92 年度補助 12 個縣市 47 所學校辦理民族教育活動，累計至 98 年度共補助 387 所學校辦理民族教育活動。

表 3-3-3 原民會補助辦理民族教育活動學校數一覽表

年度 學校數 受補助縣市	92 年	93 年	94 年	95 年	96 年	97 年	98 年	合計
基隆市	0	2	0	0	0	0	0	2
台北縣	4	3	4	1	4	4	5	25
宜蘭縣	4	6	2	2	8	8	13	43
桃園縣	4	5	3	0	2	2	2	18
新竹縣	3	4	3	1	5	5	6	27
苗栗縣	3	4	2	0	3	3	5	20
台中市	0	0	0	0	0	0	1	1
台中縣	2	0	1	1	5	5	6	20
南投縣	2	0	2	0	6	6	5	21
嘉義縣	2	1	0	0	2	2	4	11
高雄縣	4	6	0	3	3	3	4	23
屏東縣	7	7	5	4	7	7	10	47
台東縣	6	5	4	5	12	12	18	62
花蓮縣	6	9	7	5	12	12	11	62
台南市	0	0	0	0	1	1	1	3
高雄市	0	0	0	0	0	0	2	2
合計	47	52	33	22	70	70	93	387

## (二) 民族教育活動成果

行政院原住民族委員會 94 至 97 年度補助暑期課業輔導學校共 181 間，班級數有 343 班，補助金額為 13,400,000 元，98 年度補助 11 個縣市 36 間學校，68 個班級暑期課業輔導，補助金額 2,720,000 元，累計至 98 年度總共補助 11 個縣市 217 間學校，411 個班級暑期課業輔導，補助金額 16,120,000 元。

表 3-3-4 原民會歷年補助暑期課業輔導學校數及班級數彙整表

年度	學校數	班級數	補助金額(單位：元)
94	49	92	3,440,000
95	50	99	3,960,000
96	46	84	3,280,000
97	36	68	2,720,000
小計	181	343	13,400,000
<b>98 年度</b>			
台北縣政府	1	2	80,000
桃園縣政府	1	2	80,000
新竹縣政府	1	2	80,000
苗栗縣政府	1	2	80,000
南投縣政府	5	9	360,000
台中縣政府	2	4	160,000
高雄縣政府	3	5	200,000
屏東縣政府	4	8	320,000
台東縣政府	7	14	560,000
花蓮縣政府	9	16	640,000
宜蘭縣政府	2	4	160,000
小計	36	68	2,720,000
合計	217	411	16,120,000

由 89 年度開始原住民大專青年學生進行返鄉服務，累計至 98 年度已有 976 位原住民大專青年學生參與，服務縣市包括苗栗縣、台中縣、南投縣、嘉義縣、屏東縣、花蓮縣、基隆市、桃園縣、新竹縣、宜蘭縣、高雄縣、台東縣、台北縣共 13 個縣市的部落。



表 3-3-5 歷年原住民大專青年學生返鄉服務人數及服務部落地點一覽表

年度	返服人數	服務部落
89	74 人	苗栗縣泰安鄉象鼻村大安部落、台中縣和平鄉博愛村松鶴部落、南投縣仁愛鄉法治村武界部落、南投縣仁愛鄉發祥村瑞岩部落、南投縣仁愛鄉平靜部落、南投縣信義鄉譚南部落、嘉義縣阿里山鄉茶山部落
90	90 人	台中縣和平鄉博愛村松鶴部落、南投縣仁愛鄉法治村武界部落、南投縣仁愛鄉發祥村瑞岩部落、南投縣仁愛鄉平靜部落、南投縣仁愛鄉力行部落、南投縣信義鄉譚南部落、高雄縣桃源鄉建山部落、嘉義縣阿里山鄉山美部落、屏東縣霧台鄉霧台國小、花蓮縣豐濱鄉靜浦部落
91	90 人	台中縣和平鄉博愛村松鶴部落、南投縣仁愛鄉法治村武界部落、南投縣仁愛鄉發祥村瑞岩部落、南投縣仁愛鄉平靜部落、南投縣仁愛鄉力行部落、南投縣信義鄉譚南部落、高雄縣桃源鄉建山部落
92	120 人	基隆市八尺門部落、桃園縣復興鄉里安部落、新竹縣五峰鄉大隘部落、苗栗縣泰安鄉中興部落、台中和平鄉環山部落、南投仁愛鄉靜觀部落、嘉義縣阿里山鄉新美部落、宜蘭縣大同鄉世紀部落、高雄三民鄉民權部落、高雄縣茂林鄉多納部落、屏東縣霧台鄉佳幕部落、屏東縣瑪家鄉瑪家部落、屏東縣來義鄉南和部落、屏東縣牡丹鄉石門部落、台東縣延平鄉延平部落、台東縣卑南鄉東興部落、台東縣卑南鄉檳榔村下檳榔部落、台東縣成功鎮和平部落、台東縣海端鄉利稻部落、花蓮縣玉里鎮樂合部落、花蓮縣豐濱鄉八里灣部落、花蓮縣卓溪鄉立山部落、花蓮縣萬榮鄉明利部落、花蓮縣卓溪鄉太平部落
93	120 人	台北縣烏來鄉福山部落(泰雅族)、桃園縣復興鄉奎輝部落(泰雅族)、新竹縣五峰鄉桃山部落(泰雅族)、苗栗縣南庄鄉東河部落(賽夏族)、台中縣和平鄉裡冷部落(泰雅族)、南投縣仁愛鄉法治部落(布農族)、嘉義縣阿里山鄉特富野部落(鄒族)、高雄縣茂林鄉萬山部落(魯凱族)、屏東縣來義鄉文樂部落(排灣族)、宜蘭縣南澳鄉金洋部落(泰雅族)、花蓮縣豐濱鄉靜浦部落(阿美族)、台東縣海端鄉新武部落(布農族)
94	89 人	新竹縣五峰鄉桃山部落(泰雅族)、台中縣和平鄉裡冷部落(泰雅族)、南投縣仁愛鄉雙龍部落(布農族)、嘉義縣阿里山鄉特富野部落(鄒族)、屏東縣來義鄉士文部落(排灣族)、屏東縣霧台鄉佳幕部落(魯凱族)、屏東縣泰武鄉佳興部落(排灣族)、台東縣卑南鄉下賓朗部落(卑南族)、台東縣海端鄉加拿部落(卑南族)、花蓮縣豐濱鄉靜浦部落(阿美族)、花蓮縣萬榮鄉西林部落(太魯閣族)、宜蘭縣南澳鄉金洋部落(泰雅族)
95	98 人	台北縣汐止鎮山光社區花東新村(阿美族)、桃園縣復興鄉霞雲部落(泰雅族)、新竹縣五峰鄉大隘部落(賽夏族)、苗栗縣泰安鄉梅園部落(泰雅族)、台中縣和平鄉裡冷部落(泰雅族)、南投縣仁愛鄉曲冰部落(布農族)、嘉義縣阿里山鄉山美部落(鄒族)、高雄縣桃源鄉桃源部落(布農族)、屏東縣牡丹鄉大梅部落(排灣族)、台東縣台東市新園部落(排灣族)、花蓮縣卓溪鄉山里部落(賽德克 Dota)、宜蘭縣南澳鄉東岳部落(泰雅族)
96	98 人	桃園縣復興鄉長興部落、新竹縣錦山里馬武督部落、苗栗縣泰安鄉象鼻村大安部落、南投縣仁愛鄉發祥村瑞岩部落、嘉義縣阿里山鄉新美部落、高雄縣三民鄉民生部落、台北縣汐止鎮山光里花東新村、台中縣和平鄉平等村環山部落、宜蘭縣大同鄉英士部落、花蓮縣卓溪鄉崙山部落、台東縣延平鄉永康部落、屏東縣牡丹鄉東源部落
97	99 人	桃園復興鄉華陵村光華部落(泰雅族賽考列克系統)、新竹關西鎮錦山里馬武督部落(泰雅族)、南投仁愛鄉互助村中原部落(塞德克族)、嘉義阿里山鄉來吉村來吉部落(鄒族)、高雄那瑪夏鄉達卡努娃部落(布農族+達卡努娃)、屏東泰武鄉佳平村佳平部落(排灣族)、台東縣卑南鄉達東興村達魯瑪克部落(魯凱族)、台

年度	返服人數	服務部落
		東關山鎮電光里電光部落(阿美族)、花蓮縣卓溪鄉崙山村崙山部落(阿美族+布農族)、花蓮縣壽豐鄉水璉村水璉部落(阿美族+塞克拉亞)、花蓮秀林鄉富士村可樂部落(太魯閣族)、台北縣汐止鎮樟樹灣地區山光社區+花東新村(山光部落)(阿美族)
98	98 人	台北縣汐止市山光社區及花東新村(阿美族)、苗栗縣泰安象鼻村大安部落(泰雅族)、高雄縣那瑪夏鄉民族村南沙魯部落(布農族)、屏東縣春日鄉士文村士文部落(排灣族)、花蓮縣瑞穗鄉奇美部落(阿美族)、花蓮縣秀林鄉富士村可樂部落(太魯閣族)、台中縣和平鄉博愛村裡冷部落(泰雅族)、台中縣和平鄉平等村環山部落(泰雅族)、嘉義縣阿里山鄉新美村新美部落(鄒族)、台東延平鄉永康村永康部落(布農族)、台東海端鄉加拿村加拿部落(布農族)、南投縣信義鄉潭南村潭南部落(布農族)
合計 976 人		

### 98 年度原住民大專學生返鄉服務工作內容與專題報告

隊名	工作內容	專題報告
山花小隊	國小課業輔導、原住民才藝教學、社區關懷、家庭訪問	花東新村遷移問題探討
大安小隊	國小課業輔導、老人關懷、社區清潔	探討銀髮族在部落生命經驗傳承的感動——以苗栗縣泰安鄉象鼻村大安部落為例
環山小隊	英語繪本教學營、文化成長教學、老人關懷、電腦成長班、家訪	環山部落觀光產業議題探討
裡冷小隊	圖書整理、國小課輔、電腦教學、社區安全維護、青受年籃球營	裡冷林道的未來發展
潭南小隊	兒童文化成長營、老人健康關懷、部落球賽、部落環境清潔	部落介紹與返服報告
新美小隊	國小課業輔導、生活營、設計景點宣傳 DM、老人關懷、社區清潔	文明之外的桃花源—發現新美
南沙魯小隊	國小課業輔導、老人關懷、部落清潔、生活營	語言文化之現況調查
士文小隊	國小課業輔導、部落社區美化、文史調查、部落觀光產業規劃	士文部落芋頭產業發展
永康小隊	幼童陪伴、國小課輔、家訪、蚊子電影院、部落清潔、親子運動會	部落現況與返服報告
加拿小隊	國小課業輔導、文化生活營、老人日托協助、親子運動會	加拿英不英該嘍
可樂小隊	國小課業輔導、協助社區影像紀錄、手繪部落導覽地圖、社區清潔	可樂部落就業狀況探討
奇美小隊	國小課業輔導、文史調查、家訪	課輔活動所看見的家庭問題

行政院原住民族委員會 93-98 年針對專門人才獎勵金共核發通過 6,678 件，核發金額為 109,112,050 元，其中包含深造教育、著作、發明、原住民專題研究、專業考試、體育方面人才。

表 3-3-6 93- 98 年度專門人才獎勵金核發統計表

年度通過件數	深造教育	著作	發明	原住民族 專題研究	專業 考試	體育 人才	合計 件數	核發金額(元)
93 年度	164	25	-	5	123	1,053	1,370	17,763,400
94 年度	347	24	-	9	134	416	930	20,819,750
95 年度	374	11	-	17	271	481	1,154	27,759,500
96 年度	306	18	3	16	159	339	841	12,055,400
97 年度	331	25	2	17	145	580	1,100	14,394,000
98 年度	400	12	9	20	175	667	1,283	16,320,000
合計	1,922	115	14	84	1,007	3,536	6,678	109,112,050

上述三大部分之成果皆為行政院原住民族委員會 98 年在民族教育方面的成果，包含部落社區大學之經營、族語能力認證、部落圖書資訊站設立、教會公共資訊站、台灣原住民族網路學院、建置及營運台灣原住民族圖書資訊中心、改善原住民族地區部落網路寬頻設施、補助暑期課業輔導狀況、專門人才獎勵金核發狀況及舉辦原住民大專青年學生返鄉服務等項目，朝向加強民族教育方向前進，以期延續民族教育的發展。

98 年度有 7 個縣市舉辦原住民族青少年文化成長班，學生總人數有 1,196 位，班級數有 41 班，補助總金額為 18,939 千元，原住民族青少年文化成長班推展單位包含宗教團體、社區發展協會、文教團體、婦女團體及其他團體。

表 3-3-7 98 年度原住民族青少年文化成長班統計表(單位：人、班、千元)

縣市別 承辦單位		苗栗縣	彰化縣	南投縣	高雄縣	屏東縣	花蓮縣	臺東縣	小計
		人 數	114	20	167	184	192	210	309
總 計	班 級 數	3	1	6	6	7	7	11	41
	補助金額	1,522	418	2,660	2,874	3,236	3,219	3,892	17,821
	人 數	-	-	62	72	78	180	137	529
宗教團體	班 級 數	-	-	3	2	3	6	5	19
	補助金額	-	-	1,354	2,151	1,338	2,759	2,207	9,809
	人 數	-	-	-	27	25	-	125	177
社 區 發展協會	班 級 數	-	-	-	1	1	-	4	6
	補助金額	-	-	-	459	444	-	1,892	2,795
	人 數	114	-	60	-	40	30	-	244
文教團體	班 級 數	3	-	2	-	1	1	-	7
	補助金額	1,543	-	896	-	522	460	-	2,961
	人 數	-	-	-	85	24	-	-	109
婦女團體	班 級 數	-	-	-	3	1	-	-	4
	補助金額	-	-	-	1,139	469	-	-	1,608
	人 數	-	2	25	-	25	-	47	99
其他	班 級 數	-	1	1	-	1	-	2	5
	補助金額	-	418	410	-	463	-	910	2,201

將歷年成人參加族語能力認證考試之報考人數、通過人數及合格率列出，合計總報考人數為 14,304，到考人數為 10,947，通過人數為 7,266，合格率为 69%。

表 3-3-8 歷年度成人族語能力認證考試統計表

年 度	報考人數	到考人數	通過人數	合格率(%)
90	2,956	2,521	2,157	85.5
91	2,593	2,214	1,816	82.0
92	1,617	1,251	991	79.2
93	911	706	526	74.5
96	2,440	1,770	923	52.0

年 度	報考人數	到考人數	通過人數	合格率(%)
97	2,055	1,353	741	55
98	1,732	1,132	112	52
合 計	14,304	10,947	7,266	66.4

附註：

1.94、95 年度未辦理族語能力認證考試。

2.「報考人數」欄位的數字，是指寄送報名表件者，本（98）年度為 1,732 人，經審查報名表件後，本次合格考生計有 1,531 人。

98 年度學生族語能力認證考試(98 年 12 月 19 日)之合格人數、合格率及平均分數資料，依不同族語別、性別、居住地、學籍別、縣市別及方言別進行表列說明。

表 3-3-9 98 年度學生族語能力認證考試資料統計表(族語別)

報考族語	合格人數	合格率	總成績
阿美語	2,538	67.8	66.5
泰雅語	1,300	76.8	70.2
排灣語	1,383	73.2	68.3
布農語	929	78	72.4
卑南語	121	60	63.6
魯凱語	169	70	66.5
鄒語	111	76	69.5
賽夏語	85	70.2	66.5
雅美語	103	77.4	69.7
邵語	8	42.1	53.4
噶瑪蘭語	10	76.9	65.1
太魯閣語	587	75.6	71.7
撒奇萊雅語	9	81.8	76.3
賽德克語	189	69.5	67
合計	7,542	72.2	68.5

表 3-3-9 98 年度學生族語能力認證考試資料統計表(性別)

性別	人數	合格人數	合格率	平均分數
女	5,745	4,484	78.1	71.3
男	4,706	3,058	66.3	65.7
合計	10,451	7,542	72.2	68.5

表 3-3-9 98 年度學生族語能力認證考試資料統計表(居住地)

原鄉	人數	合格人數	合格率	平均分數
原鄉	4,234	3,201	75.6	72.3
非原鄉	6,217	4,341	69.8	68.3
合計	10,451	7,542	72.2	70.2

表 3-3-9 98 年度學生族語能力認證考試資料統計表(學籍別)

級別	年級	報考人數	到考人數	到考率	聽力平均	口說成績	總成績
國中	二	5,044	4,411	87.5%	48.8	18.7	68.5
	三	2,486	2,002	80.5%			
高中	二	2,877	2,324	80.8%			
	三	1,744	1,376	78.9%			
專科		241	190	78.8%			
應屆畢業		177	148	83.6%			
合計		12569	10451	83.1%			

表 3-3-9 98 年度學生族語能力認證考試資料統計表(縣市別)

	合格	不合格	缺考人數	到考人數	合計報考人數	合格率
臺北市	262	145	137	407	544	72.6%
基隆市	276	41	50	317	367	85.4%
台北縣	719	212	232	931	1163	74.7%
宜蘭縣	258	73	80	331	411	70.7%
新竹市	98	49	42	147	189	66.7%
新竹縣	287	66	73	353	426	79.9%
桃園縣	768	493	366	1261	1627	60.7%
苗栗縣	146	53	32	199	231	74.9%
台中市	147	95	60	242	302	66.5%
台中縣	308	197	144	505	649	59.3%
彰化縣	42	29	19	71	90	59.2%
南投縣	455	113	98	568	666	77.1%
嘉義市	61	28	7	89	96	78.2%
嘉義縣	49	1	19	63	82	77.8%
雲林縣	18	8	7	26	33	66.7%
台南市	61	14	12	75	87	95.3%
台南縣	53	22	19	75	94	71.6%
高雄市	166	113	67	279	346	64.8%
高雄縣	197	78	49	275	324	70.4%
澎湖縣	2	0	1	2	3	100%
屏東縣	862	245	125	1107	1232	76.6%
台東縣	1,008	318	160	1326	1486	75.1%
花蓮縣	1,296	498	319	1794	2113	72.6%
金門縣	2	0	0	2	2	100.0%
連江縣	1	2	0	3	4	33.3%
總計	7,542	2,893	2,118	10468	12591	72.2%

表 3-3-9 98 年度學生族語能力認證考試資料統計表(方言別)

族語	方言別	總分	合格人數	不合格人數	總人數	合格率
阿美語	北部阿美語(A)	60.1	357	320	677	52.7
	中部阿美語(B)	69.4	698	264	962	72.6
	海岸阿美語(C)	67.9	1163	450	1613	72.1
	馬蘭阿美語(D)	65.2	265	141	406	65.3
	恆春阿美語(E)	63.1	55	33	88	62.5
泰雅語	賽考利克泰雅語(A)	70.7	996	288	1284	77.6
	四季泰雅語(B)	75.6	30	1	31	96.8
	宜蘭澤敖利泰雅語(C)	67.3	42	16	58	72.4
	宜蘭寒溪泰雅語(D)	75.1	20	4	24	83.3
	澤敖利泰雅語(E)	72.2	164	41	205	80.0
	汶水泰雅語(F)	53.3	20	26	46	43.5
	萬大泰雅語(G)	61.5	28	17	45	62.2
排灣語	東排灣(A)	68.6	367	127	494	74.3
	北排灣(B)	71.7	390	113	503	77.5
	中排灣(C)	71.4	249	48	297	83.8
	南排灣(D)	63.7	377	218	595	63.4
布農語	卓群布農語(A)	66.1	76	33	109	71.7
	卡群布農語(B)	73.5	56	10	66	84.8
	丹群布農語(C)	66.1	47	22	69	68.1
	巒群布農語(D)	69.5	224	79	303	73.9
	郡群布農語(E)	75.3	526	121	647	81.3
卑南語	知本卑南語(A)	48.3	13	37	50	31.0
	南王卑南語(B)	73.9	42	0	42	84.0
	初鹿卑南語(C)	62.8	47	34	81	58.0
	建和卑南語(D)	70.7	19	8	27	70.4
魯凱語	霧台魯凱語(A)	61.5	112	45	157	71.3
	東魯凱語(B)	66.7	22	15	37	59.5
	多納魯凱語(C)	74.8	10	2	12	83.3
	萬山魯凱語(D)	69	8	12	20	72.7
	茂林魯凱語(E)	68	14	6	20	70.0
	大武魯凱語(F)	67.8	3	8	11	75.0
鄒語	阿里山鄒語(A)	69.2	96	30	126	76.2
	卡那卡那富鄒語(B)	73.2	11	3	14	78.6
	沙阿魯阿鄒語(C)	68.3	4	2	6	66.7
賽夏語	賽夏語(A)	66.5	85	36	121	70.2
雅美語	雅美語(A)	69.7	103	30	133	77.4
邵語	邵語(A)	53.4	8	11	19	42.1
噶瑪蘭語	噶瑪蘭語(A)	65.1	10	3	13	76.9
太魯閣語	太魯閣語(A)	71.7	587	189	776	75.6
撒奇萊雅語	撒奇萊雅語(A)	76.3	9	2	11	81.8
賽德克語	都達語(A)	71.8	87	22	109	79.8

賽德克語

族語	方言別	總分	合格人數	不合格人數	總人數	合格率
	德固達雅語(B)	64.3	54	27	81	65.9
	德路固語(C)	63.3	48	33	81	59.3
	合計	68.5	7542	2909	10451	72.2

表 3-3-10 為 98 年度原住民語師資人數統計，以桃園縣擁有最多原住民語師資，其次是台北縣政府。

表 3-3-10 98 年度原住民語師資人數統計

填報資料	項目	原住民語師資人數統計	
		教學支援工作人員	現職教師（含代理代課）
臺北縣政府		446	3
宜蘭縣政府		74	-
桃園縣政府		555	3
新竹縣政府		68	1
苗栗縣政府		44	3
臺中縣政府		147	-
彰化縣政府		10	-
南投縣政府		102	5
雲林縣政府		26	-
嘉義縣政府		15	-
臺南縣政府		137	2
高雄縣政府		40	7
屏東縣政府		200	5
臺東縣政府		207	2
花蓮縣政府		258	4
澎湖縣政府		-	-
基隆市政府		147	-
新竹市政府		72	-
臺中市政府		86	-
嘉義市政府		6	-
臺南市政府		94	-
臺北市政府		211	-
高雄市政府		144	-
部內單位		13	2
合計		3,102	37
各類別合計		3,139	



98 學年度原住民族委員會針對各縣市各方言別進行調查，以了解目前各方言別之學生數，以便進行族語教材之配送，各縣市方言別之學生人數如表 3-3-11 所示。

表 3-3-11 98 學年度各族語教材配送狀況統計表

報考方言別	立誠印製數量	本會庫存量	已寄出數量	剩餘量	本會寄出數量	結餘數量
賽夏語	350	0	146	204	4	200
雅美語	0	171	155	16	7	9
邵語	100	0	28	72	1	71
噶瑪蘭語	150	0	32	118	1	117
知本卑南語	70	52	57	65	1	64
南王卑南語	200	0	74	126	3	123
初鹿卑南語	200	0	102	98	2	96
建和卑南語	150	0	38	112	1	111
卓群布農語	300	0	154	146	0	146
卡群布農語	200	0	120	80	0	80
丹群布農語	100	0	88	12	10	2
巒群布農語	800	0	372	428	5	423
郡群布農語	800	40	761	79	14	65
阿里山鄒語	390	0	164	226	2	224
卡那卡那富鄒語	100	0	27	73	0	73
沙阿魯鄒語	80	0	19	61	1	60
東排灣語	950	0	623	327	4	323
北排灣語	610	0	558	52	0	52
中排灣語	550	40	347	243	11	232
南排灣語	950	79	699	330	52	278
霧台魯凱語	250	0	172	78	2	76
東魯凱語	130	0	53	77	0	77
多納魯凱語	80	0	23	57	0	57
萬山魯凱語	80	61	25	116	0	116
茂林魯凱語	90	0	32	58	0	58
大武魯凱語	50	72	14	108	1	107
賽考利克泰雅語	2,000	0	1,584	416	11	405
澤敖利泰雅語	350	0	244	106	3	103
汶水泰雅語	250	0	69	181	3	178
萬大泰雅語	150	52	63	139	2	137
宜蘭澤敖利泰雅語	50	125	95	80	48	32
四季泰雅語	200	0	48	152	2	150
宜蘭寒溪泰雅語	0	230	40	190	2	188
太魯閣語	850	333	870	313	58	255
都達語	150	0	141	9	1	8
德固達雅語	130	0	102	28	1	27
德路固語	250	0	109	141	3	138
撒奇萊雅語	300	0	23	277	0	277
北部阿美語	500	768	824	444	97	347

報考方言別	立誠印製數量	本會庫存量	已寄出數量	剩餘量	本會寄出數量	結餘數量
中部阿美語	1,300	0	1156	144	25	119
海岸阿美語	2,200	0	2,052	148	14	134
馬蘭阿美語	650	0	501	149	6	143
恆春阿美語	0	130	127	3	3	0 尚有
奇萊阿美語	0	163	0	163	0	163
總計	17,060	2,316	12,931	6,445	401	6,044

98 年度原民會輔導 28 處原住民文物館，並於其中 12 館辦理 12 場特展，共辦理 9 大展出主題。**9 大展出主題：**第二屆全國學生台灣原住民海報創作競賽成果展、冰原巨獸—長毛象標本特展、與鯊共舞特展、奇美文物回奇美特展、原住民與貝殼的故事特展、岩雕岩畫特展、排灣圖紋故事特展、聲光饗宴特展、Suming 與都蘭的巴卡路耐成長記事展

表 3-3-12 98 年度各文物館補助金額及參觀人次 單位：仟元

館別	營運狀況	補助金額	參觀人次
總計		30,789	608,856
基隆市政府原住民文化會館		711	12,844
台北市政府凱達格蘭文化館		711	119,349
台北縣政府烏來泰雅博物館		1,303	29,081
桃園縣政府原住民文化館		711	49,385
苗栗縣政府賽夏族民俗文物館		711	177,535
彰化縣政府原住民生活館		711	20,270
台中縣政府原住民綜合服務中心		1,411	28,260
台南市政府原住民文化會館		711	94,534
台南縣政府原住民文物館		1,311	6,005
屏東縣政府原住民文化會館		711	25,695
花蓮縣政府原住民文化館		1,191	26,974
宜蘭縣南澳鄉公所泰雅文物館		1,111	4,965
宜蘭縣大同鄉公所泰雅生活館		1,411	13,959
新竹縣尖石鄉公所原住民文物館		2,711	1,071
新竹縣五峰鄉公所賽夏族矮人祭場文物館		711	944
高雄縣桃源鄉公所原住民文物館		861	12,390
高雄縣那瑪夏鄉公所原住民文物館		711	6,513
屏東縣三地門鄉公所原住民文化館		1,011	61,147
屏東縣來義鄉公所原住民文物館		3,111	7,950
屏東縣霧台鄉公所原住民文物館		711	1,194
屏東縣獅子鄉公所原住民文物陳列館		711	5,392
花蓮縣萬榮鄉公所原住民文物館		1,011	3,744
花蓮縣壽豐鄉公所原住民文物館		1,261	8,177
花蓮縣吉安鄉公所阿美族文物館		711	22,088
花蓮縣瑞穗鄉公所原住民文物館		2,211	12,070
台東縣海端鄉公所布農族文物館		1,211	9,969
台東縣成功鎮公所原住民文物館		981	25,695

## 肆、結論與建議

### 一、原住民學生部份

#### 1.就學狀況

98 學年度各層級之原住民學生皆有增加的趨勢，且增加幅度皆大於 96 學年度至 97 學年度之增加比率，而在高等教育部份則增加 0.1 百分點，種種數據皆顯示各層級之原住民學生就讀比例有逐年增長的趨勢，表示近年政府推行之協助原住民學生就讀政策是有效的。

#### 2.大專畢業科系

97 學年度原住民大專院校生在各科系類別畢業人數前五名者分別為醫藥衛生學類、民生學門、商業及管理學類、工程學類、社會服務學門，此五類科的原住民大專院校畢業學生人數共占有所有原住民大專院校畢業學生人數的 69.5%。由以上數據可研擬出大專原住民畢業生之協助就業方案，針對畢業生之專長，協助從事相關的工作，以降低原住民學生之失業率。

#### 3.原住民學生升學與就業率

97 學年度國高中原住民畢業生有 83.41%繼續升學，8.82%選擇就業，未升學未就業者有 6.13%，另有 1.64%的原住民畢業生出路不詳，從調查結果得知，高中職原住民學生之升學率皆低於全體高中職學生之升學率，相對的在就業率上，97 學年度高中職原住民學生就業率較 96 學年度提高，顯示 97 學年度有較多的原住民學生放棄升學，直接進入職場賺錢，導致此狀況之原因有許多，像是經濟狀況、不喜歡讀書等，都需要深入去探討，才能解決根本問題改善現況。

#### 4.原住民學生家庭狀況

透過低收入戶、單親家庭、依親教養及隔代教養狀況來了解原住民學生的家庭狀況，從調查資料可看出，原住民學生在低收入戶、單親家庭、依親教養及隔

代教養之比率皆高於全體學生，且原住民重點地區之學生在低收入戶、單親家庭、依親教養及隔代教養之比率又較其他地區高，所以必須深入了解偏遠地區之家庭、經濟狀況，以改善此情形。

## 5.原住民學生族語能力及認知

本調查針對國高中一年級學生進行族語能力及認知調查，在族語能力方面，國中原住民學生之族語聽說讀寫能力較高中職原住民學生族語能力好，而在重點地區之原住民學生又較一般地區之原住民學生族語能力好，由此可看出族語環境能影響原住民學生族語能力的學習，所以要推廣族語文化，必須從家庭、社區等環境進行改變，如邀請父母一起學習族語，使平日生活就開始講族語，從家庭進而推展到社區，在社區舉辦族語研習，讓所有人都能學習到族語，如此才能提升學生學習族語之興趣及提供族語學習環境。

## 二、原住民籍教師部分

### 1.重點地區原住民籍教師

透過調查原住民重點地區之師資狀況，發現原住民地區越來越少年輕合格教師願意投入原住民地區教學，導致原住民重點地區之代課教師比率逐年增加，如此會影響原住民重點地區學生的學習品質，所以師資問題是原住民重點地區急需改善的問題。

### 2.原住民重點地區師資需求

98 學年度英文教師及音樂教師連續四年被原住民重點國小列為迫切需求，且需求人數頗多。另因國小推動鄉土藝術教學，本年度原住民重點國小對鄉土語言師資的需求亦頗迫切，其程度與資訊師資的需求相當。

## 三、學校部分

### 1.重點地區原住民族文化教學

98 學年度已實施原住民族文化教學的重點國民中學反映其實施原住民族文化教學的主要困難依序是：學生學習意願不高(22.73%)、排課困難、成效有限(21.82%)、師資困難(20.91%)、經費困難(18.18%)、及教材缺乏(10.91%)；在已實施原住民族文化教學的重點國民小學反映其實施原住民族文化教學的困難主要在於師資困難(26.14%)，經費困難(24.27%)，和排課困難、成效有限

(20.54%)，其次是教材缺乏(17.01%)及學生學習意願不高(7.26%)，所以在實施原住民族文化教學首要需解決之困難為師資及經費部分，要解決此問題，必須完整規劃師資培育的課程，且提供至偏遠地區教學之誘因，以改善學校聘請專業教師之困境。

## 附表一、歷年調查資料比較表

附表1-1. 歷年原住民族人口數占全國總人口數之比率

年度別	全國總人口數	原住民族人口數	占全國總人口數比重(%)
西元 1998年	21,928,000	396,000	1.81%
1999年	22,092,000	401,000	1.82%
2000年	22,276,000	408,000	1.83%
2001年	22,405,000	420,000	1.87%
2002年	22,520,000	433,000	1.92%
2003年	22,604,000	444,000	1.96%
2004年	22,689,000	454,000	2.00%
2005年	22,770,000	464,000	2.04%
2006年	22,876,000	474,000	2.07%
2007年	22,958,000	484,000	2.11%
2008年	23,037,000	494,000	2.14%
2009年	23,119,000	504,000	2.18%

歷年原住民族學生數占全國總學生數之比率

學年度	全國總學生數	原住民族學生數	占全國總學生數比重(%)
87學年度 (1998/9-1999/6)	4,640,804	77,744	1.68%
88學年度 (1999/9-2000/6)	4,677,496	79,533	1.70%
89學年度 (2000/9-2001/6)	4,731,572	83,432	1.76%
90學年度 (2001/9-2002/6)	4,797,165	87,960	1.83%
91學年度 (2002/9-2003/6)	4,838,285	88,741	1.83%
92學年度 (2003/9-2004/6)	4,859,955	95,015	1.96%
93學年度 (2004/9-2005/6)	4,862,121	100,285	2.06%
94學年度 (2005/9-2006/6)	4,831,845	102,738	2.13%
95學年度 (2006/9-2007/6)	4,819,424	106,296	2.21%
96學年度 (2007/9-2008/6)	4,787,222	109,471	2.29%
97學年度 (2008/9-2009/6)	4,719,613	111,397	2.36%
98學年度 (2009/9-2010/6)	4,636,431	114,256	2.46%

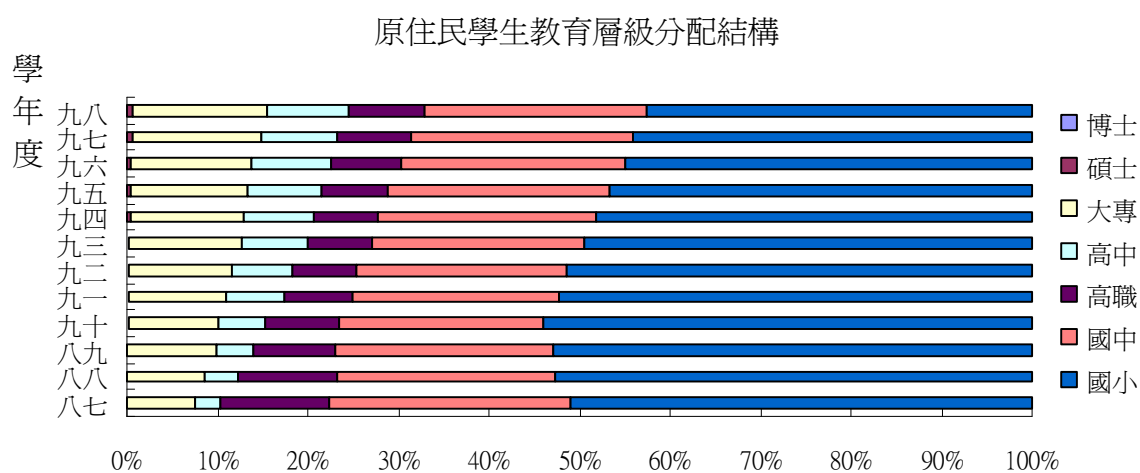
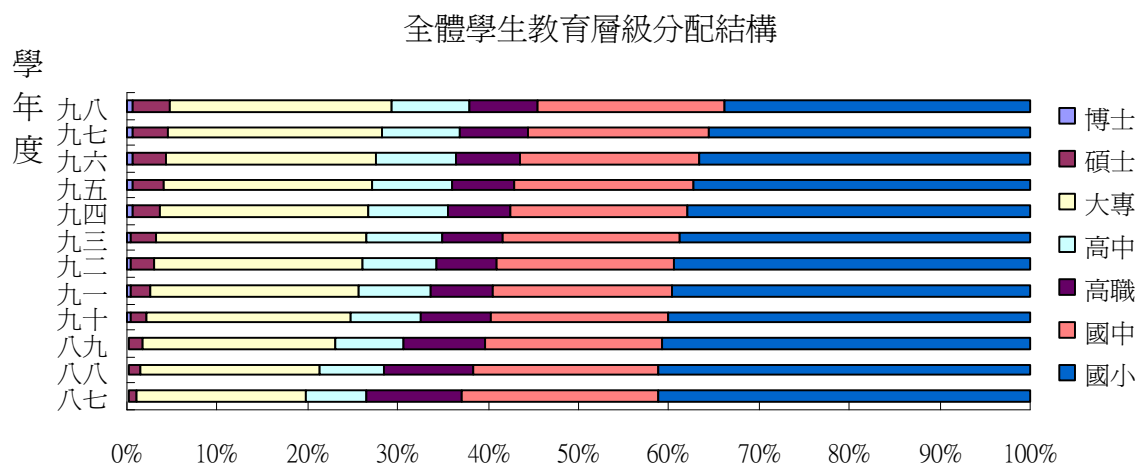
87~98學年度各教育層級全體學生與原住民學生人數及比率比較

	學年度	總計	博士	碩士	大專	高中	高職	國中	國小
全體學生數	八七	4,640,804	10,845	43,025	862,051	311,838	493,055	1,009,309	1,910,681
	八八	4,677,496	12,253	54,980	927,050	331,618	467,207	957,209	1,927,179
	八九	4,731,572	13,822	70,039	1,008,241	356,589	427,366	929,534	1,925,981
	九十	4,797,165	15,962	87,251	1,084,012	370,980	377,731	935,738	1,925,491
	九一	4,838,285	18,705	103,425	1,118,162	383,509	339,627	956,823	1,918,034
	九二	4,859,955	21,658	121,909	1,126,627	393,689	325,996	957,285	1,912,791
	九三	4,862,121	24,409	135,992	1,125,466	409,635	326,159	956,927	1,883,533
	九四	4,831,845	27,531	149,493	1,119,534	420,608	331,604	951,202	1,831,873
	九五	4,819,424	29,839	163,585	1,120,569	419,140	335,554	952,344	1,798,393
	九六	4,787,222	31,707	172,518	1,121,804	414,557	339,497	953,188	1,753,951
	九七	4,719,613	32,891	180,809	1,123,755	406,316	346,563	951,976	1,677,303
九八	4,636,458	33,751	183,401	1,119,467	403,183	354,608	948,634	1,593,414	
原住民學生數	八七	77,744	-	18	5,888	2,121	9,393	20,718	39,606
	八八	79,533	4	32	6,744	3,000	8,765	19,088	41,900
	八九	83,432	3	64	8,120	3,478	7,609	20,108	44,050
	九十	87,960	9	115	8,751	4,497	7,254	19,869	47,465
	九一	88,741	11	154	9,620	5,588	6,824	20,136	46,408
	九二	95,015	15	231	10,854	6,266	6,807	21,949	48,893
	九三	100,285	19	300	12,482	7,185	7,164	23,538	49,597
	九四	102,242	30	395	12,693	8,005	7,268	24,699	49,152
	九五	106,296	33	461	13,753	8,712	7,747	25,900	49,690
	九六	109,471	33	552	14,608	9,628	8,495	26,854	49,301
	九七	111,397	38	642	15,738	9,527	8,944	27,459	49,049
九八	114,256	56	747	17,005	10,235	9,554	27,918	48,741	
原住民學生數 占全體學生數 比率	八七	1.68%	0.00%	0.04%	0.68%	0.68%	1.91%	2.05%	2.07%
	八八	1.70%	0.03%	0.06%	0.73%	0.90%	1.88%	1.99%	2.17%
	八九	1.76%	0.02%	0.09%	0.81%	0.98%	1.78%	2.16%	2.29%
	九十	1.83%	0.06%	0.13%	0.81%	1.21%	1.92%	2.12%	2.47%
	九一	1.83%	0.06%	0.15%	0.86%	1.46%	2.01%	2.10%	2.42%
	九二	1.96%	0.07%	0.19%	0.96%	1.59%	2.09%	2.29%	2.56%
	九三	2.06%	0.08%	0.22%	1.11%	1.75%	2.20%	2.46%	2.63%
	九四	2.12%	0.11%	0.26%	1.13%	1.90%	2.19%	2.60%	2.68%
	九五	2.21%	0.11%	0.28%	1.23%	2.08%	2.31%	2.72%	2.76%
	九六	2.29%	0.10%	0.32%	1.30%	2.32%	2.50%	2.82%	2.81%
	九七	2.36%	0.12%	0.36%	1.40%	2.34%	2.58%	2.88%	2.92%
九八	2.46%	0.17%	0.41%	1.52%	2.54%	2.69%	2.94%	3.06%	

註：學生數不包含實用技能學程及進修學校(補校)之人數



附表1-2. 87~98學年度全體學生與原住民學生數各教育層級分配結構比較



附表1-2. 87~98學年度全體學生與原住民學生數各教育層級分配結構比較(續完)

	學年度	總計	博士	碩士	大專	高中	高職	國中	國小
全體學生數教育層級分配結構	八七	100.00%	0.23%	0.93%	18.58%	6.72%	10.62%	21.75%	41.17%
	八八	100.00%	0.26%	1.18%	19.82%	7.09%	9.99%	20.46%	41.20%
	八九	100.00%	0.29%	1.48%	21.31%	7.54%	9.03%	19.65%	40.70%
	九十	100.00%	0.33%	1.82%	22.60%	7.73%	7.87%	19.51%	40.14%
	九一	100.00%	0.39%	2.14%	23.11%	7.93%	7.02%	19.78%	39.63%
	九二	100.00%	0.45%	2.51%	23.18%	8.10%	6.71%	19.70%	39.35%
	九三	100.00%	0.50%	2.80%	23.15%	8.43%	6.71%	19.68%	38.73%
	九四	100.00%	0.57%	3.09%	23.17%	8.70%	6.86%	19.69%	37.92%
	九五	100.00%	0.62%	3.39%	23.25%	8.70%	6.96%	19.76%	37.32%
	九六	100.00%	0.66%	3.60%	23.43%	8.66%	7.09%	19.91%	36.65%
	九七	100.00%	0.70%	3.83%	23.81%	8.61%	7.34%	20.17%	35.54%
	九八	100.00%	0.74%	4.00%	24.51%	8.60%	7.56%	20.77%	33.82%
原住民學生數教育層級分配結構	八七	100.00%	0.00%	0.02%	7.57%	2.73%	12.08%	26.65%	50.95%
	八八	100.00%	0.01%	0.04%	8.48%	3.77%	11.02%	24.00%	52.68%
	八九	100.00%	0.00%	0.08%	9.73%	4.17%	9.12%	24.10%	52.80%
	九十	100.00%	0.01%	0.13%	9.95%	5.11%	8.25%	22.59%	53.96%
	九一	100.00%	0.01%	0.17%	10.84%	6.30%	7.69%	22.69%	52.30%
	九二	100.00%	0.02%	0.24%	11.42%	6.59%	7.16%	23.10%	51.47%
	九三	100.00%	0.02%	0.30%	12.45%	7.16%	7.14%	23.47%	49.46%
	九四	100.00%	0.03%	0.39%	12.41%	7.83%	7.11%	24.16%	48.07%
	九五	100.00%	0.03%	0.43%	12.94%	8.20%	7.29%	24.37%	46.74%
	九六	100.00%	0.03%	0.50%	13.34%	8.80%	7.76%	24.53%	45.04%
	九七	100.00%	0.03%	0.58%	14.13%	8.55%	8.03%	24.65%	44.03%
	九八	100.00%	0.05%	0.65%	14.88%	8.96%	8.36%	24.43%	42.66%

附表1-3. 87~98學年度國民小學全體學生與原住民學生就學人數比較

	全體學生數					原住民學生數				
	87學年度	88學年度	89學年度	90學年度	91學年度	87學年度	88學年度	89學年度	90學年度	91學年度
總計	1,910,681	1,927,179	1,925,981	1,925,491	1,918,034	39,606	41,900	44,050	47,465	46,408
百分比						2.07%	2.17%	2.29%	2.47%	2.42%
台灣地區	1,905,612	1,922,288	1,921,317	1,920,872	1,913,353	39,594	41,897	44,040	47,447	46,392
台北市	203,843	202,378	201,339	198,518	194,795	702	771	853	940	1,036
高雄市	125,084	125,888	124,625	123,967	122,953	525	673	713	863	906
台灣省	1,576,685	1,594,022	1,595,353	1,598,387	1,595,605	38,367	40,453	42,474	45,644	44,450
台北縣	321,748	326,700	326,766	325,337	322,918	3,901	4,238	4,709	4,640	4,840
宜蘭縣	39,868	40,379	40,443	40,142	39,920	1,286	1,375	1,409	1,481	1,452
桃園縣	163,569	168,387	172,828	176,036	177,859	4,705	5,056	5,451	6,088	5,993
新竹縣	39,362	40,847	41,748	42,640	43,222	1,586	1,604	1,694	1,787	1,940
苗栗縣	48,251	48,422	47,873	48,236	47,576	675	719	767	857	881
台中縣	142,375	143,937	142,984	142,776	142,518	1,991	2,082	2,190	2,362	2,401
彰化縣	115,949	115,265	114,186	113,107	111,811	433	441	451	539	553
南投縣	45,704	45,792	44,318	44,506	44,225	2,122	2,958	3,128	3,739	2,973
雲林縣	54,155	53,682	53,484	53,598	53,901	100	91	111	106	139
嘉義縣	38,998	39,178	38,941	39,184	39,380	378	363	475	403	435
台南縣	89,891	90,043	89,408	88,265	87,351	220	199	224	258	326
高雄縣	99,909	99,871	99,634	99,914	98,997	1,402	1,396	1,381	1,469	1,473
屏東縣	72,822	73,201	72,762	73,132	73,223	4,602	4,725	4,533	4,922	4,841
台東縣	18,650	18,759	18,666	18,848	18,972	6,054	6,023	6,636	7,169	5,773
花蓮縣	28,184	28,677	28,832	29,215	29,315	7,052	7,313	7,404	7,815	8,221
澎湖縣	6,576	6,497	6,463	6,475	6,452	19	15	23	20	22
基隆市	32,555	33,314	33,446	33,552	33,454	726	757	775	838	852
新竹市	34,006	34,766	35,380	35,576	35,898	243	239	229	202	239
台中市	93,495	95,718	97,468	98,592	99,560	715	679	673	701	803
嘉義市	24,933	25,067	25,119	25,390	25,343	56	57	77	102	121
台南市	65,685	65,520	64,604	63,866	63,710	101	123	134	146	172
金馬地區	5,069	4,891	4,664	4,619	4,681	12	3	10	18	16
金門縣	4,525	4,312	4,106	4,042	4,108	12	3	10	18	13
連江縣	544	579	558	577	573	-	-	-	-	3

附表1-3. 87~98學年度國民小學全體學生與原住民學生就學人數比較(續1)

	全體學生數					原住民學生數				
	92學年度	93學年度	94學年度	95學年度	96學年度	92學年度	93學年度	94學年度	95學年度	96學年度
總計	1,912,791	1,883,533	1,831,873	1,798,393	1,753,951	48,893	49,597	49,152	49,690	49,301
百分比						2.56%	2.63%	2.68%	2.76%	2.81%
台灣地區	1,908,018	1,878,852	1,827,281	1,793,788	1,749,331	48,870	49,567	49,113	49,638	49,259
台北市	192,674	189,379	183,381	178,498	172,474	1,132	1,182	1,206	1,269	1,294
高雄市	122,126	120,442	117,140	114,595	111,594	982	1,049	1,091	1,198	1,210
台灣省	1,593,218	1,569,031	1,526,760	1,500,695	1,465,263	46,756	47,336	46,816	47,171	46,755
台北縣	319,462	311,728	300,962	294,317	286,275	5,070	5,230	5,153	5,399	5,447
宜蘭縣	39,760	38,979	37,523	36,400	35,209	1,552	1,827	1,631	1,645	1,661
桃園縣	179,938	179,191	177,648	176,400	174,244	6,285	6,431	6,682	6,863	6,937
新竹縣	43,802	43,473	42,981	42,897	42,753	1,926	1,964	2,017	2,045	2,105
苗栗縣	47,234	46,101	44,402	43,327	42,034	923	954	978	1,055	1,026
台中縣	142,284	139,508	135,343	132,443	129,712	2,521	2,506	2,479	2,501	2,461
彰化縣	111,184	109,432	106,153	104,767	102,490	605	575	564	533	511
南投縣	44,000	43,341	41,866	41,221	39,943	3,083	3,107	2,988	2,954	2,885
雲林縣	54,664	54,217	53,519	53,320	52,644	328	318	175	207	223
嘉義縣	39,418	39,361	38,360	37,755	37,253	472	518	544	553	537
台南縣	86,336	84,760	81,679	79,842	77,403	353	379	430	435	418
高雄縣	98,626	97,024	94,036	92,529	89,670	1,522	1,528	1,566	1,588	1,638
屏東縣	73,390	72,129	69,697	68,073	65,440	4,890	4,735	4,645	4,619	4,511
台東縣	19,052	18,775	18,062	17,685	17,060	6,384	6,357	6,245	6,189	6,036
花蓮縣	29,212	28,584	27,496	26,621	25,463	8,480	8,456	8,245	8,112	7,887
澎湖縣	6,546	6,375	6,153	6,079	6,010	26	83	29	29	30
基隆市	32,943	32,112	30,896	30,077	28,988	880	862	857	847	847
新竹市	36,116	35,895	35,417	35,283	35,040	273	287	294	301	318
台中市	100,277	100,126	98,878	97,475	95,546	869	871	932	934	926
嘉義市	25,574	25,436	25,042	24,896	24,354	126	139	147	138	123
台南市	63,400	62,484	60,647	59,288	57,732	188	209	215	224	228
金馬地區	4,773	4,681	4,592	4,605	4,620	23	30	39	52	42
金門縣	4,172	4,106	4,043	4,044	4,074	16	20	25	34	23
連江縣	601	575	549	561	546	7	10	14	18	19

附表1-3. 87~98學年度國民小學全體學生與原住民學生就學人數比較(續完)

	全體學生數		原住民學生數	
	97學年度	98學年度	97學年度	98學年度
總計	1,677,303	1,593,414	49,049	48,741
百分比			2.92%	3.06%
台灣地區	1,672,764	1,588,875	48,991	48,688
台北市	163,133	154,548	1,309	1,268
高雄市	106,324	101,011	1,253	1,297
台灣省	1,403,307	1,333,316	46,429	46,123
台北縣	273,037	259,493	5,495	5,380
宜蘭縣	33,260	31,371	1,652	1,632
桃園縣	168,854	161,716	6,916	6,883
新竹縣	41,915	40,583	2,147	2,153
苗栗縣	40,450	38,751	1,049	1,091
台中縣	124,200	117,890	2,584	2,459
彰化縣	98,803	94,148	537	542
南投縣	38,176	36,518	2,833	2,755
雲林縣	51,066	49,055	226	235
嘉義縣	36,113	34,282	501	499
台南縣	73,461	69,090	414	434
高雄縣	85,180	80,000	1,675	1,612
屏東縣	61,910	58,065	4,409	4,413
台東縣	16,313	15,686	5,951	6,017
花蓮縣	23,969	22,690	7,543	7,528
澎湖縣	5,832	5,563	32	22
基隆市	26,877	25,252	815	837
新竹市	34,300	32,805	361	347
台中市	91,083	86,086	949	942
嘉義市	23,318	22,162	109	120
台南市	55,190	52,110	231	222
金馬地區	4,539	4,539	58	53
金門縣	4,006	4,001	33	33
連江縣	533	538	25	20

附表1-4. 87~98學年度國民中學全體學生與原住民學生就學人數比較

	全體學生數					原住民學生數				
	87學 年度	88學 年度	89學 年度	90學 年度	91學 年度	87學 年度	88學 年度	89學 年度	90學 年度	91學 年度
總計	1,009,309	957,209	929,534	935,738	956,823	20,718	19,088	20,108	19,869	20,316
百分比						2.05%	1.99%	2.16%	2.12%	2.12%
台灣地區	1,006,093	954,260	926,656	932,927	954,124	20,718	19,088	20,105	19,869	20,311
台北市	112,920	105,863	101,472	100,864	102,442	373	394	395	402	507
高雄市	69,796	65,599	63,356	63,240	64,858	384	381	366	386	463
台灣省	823,377	782,798	761,828	768,823	786,824	19,961	18,313	19,344	19,081	19,341
台北縣	166,269	158,558	154,577	156,551	159,824	1,733	1,714	1,748	2,271	1,969
宜蘭縣	20,692	19,669	19,327	19,839	20,295	725	614	616	638	647
桃園縣	80,652	77,391	76,509	78,606	82,337	2,496	2,053	2,085	2,201	2,474
新竹縣	18,588	17,554	17,528	18,146	19,376	818	753	905	720	780
苗栗縣	25,472	24,017	23,186	23,290	23,804	353	318	351	335	373
台中縣	75,429	72,417	70,375	70,462	72,623	860	896	888	934	1,058
彰化縣	62,216	58,533	56,041	55,314	55,692	187	194	200	228	254
南投縣	22,424	21,177	20,338	20,653	21,265	1,311	1,116	2,114	1,360	1,181
雲林縣	34,447	32,312	30,428	29,314	28,831	53	112	81	81	99
嘉義縣	18,458	17,475	17,041	16,952	17,041	137	144	119	133	125
台南縣	45,651	43,375	41,595	41,936	42,549	143	75	61	97	152
高雄縣	48,320	45,537	44,521	45,210	46,919	745	704	1,044	736	729
屏東縣	38,322	36,193	35,306	35,314	35,715	2,428	2,271	2,212	2,205	2,238
台東縣	10,269	9,558	9,190	9,078	9,181	3,189	2,859	2,541	2,711	2,610
花蓮縣	15,196	14,156	13,654	13,799	14,117	3,799	3,484	3,319	3,377	3,515
澎湖縣	3,791	3,522	3,377	3,382	3,330	10	7	10	4	4
基隆市	16,167	15,655	15,790	16,166	16,957	347	355	377	355	406
新竹市	16,871	16,378	16,078	16,549	17,089	99	121	128	125	123
台中市	47,058	44,911	44,462	45,520	47,019	323	347	360	379	403
嘉義市	15,582	14,824	14,016	13,961	14,285	146	135	134	121	119
台南市	41,503	39,586	38,489	38,781	38,575	59	41	51	70	82
金馬地區	3,216	2,949	2,878	2,811	2,699	-	-	3	-	5
金門縣	2,917	2,668	2,615	2,531	2,406	-	-	3	-	5
連江縣	299	281	263	280	293	-	-	-	-	-

附表1-4. 87~98學年度國民中學全體學生與原住民學生就學人數比較(續1)

	全體學生數					原住民學生數				
	92學 年度	93學 年度	94學 年度	95學 年度	96學 年度	92學 年度	93學 年度	94學 年度	95學 年度	96學 年度
總計	957,285	956,927	951,202	952,344	953,118	21,949	23,538	24,699	25,900	26,854
百分比						2.29%	2.46%	2.60%	2.72%	2.82%
台灣地區	954,814	954,532	948,827	949,920	950,766	21,945	23,538	24,685	25,863	26,810
台北市	101,849	100,516	99,061	98,665	98,917	561	618	634	706	765
高雄市	64,483	64,392	63,478	63,439	63,621	455	490	504	552	611
台灣省	788,482	789,624	786,288	787,816	788,228	20,929	22,415	23,547	24,605	25,434
台北縣	159,537	158,385	156,527	155,824	154,257	2,126	2,324	2,649	2,757	2,857
宜蘭縣	20,367	20,348	20,498	20,753	20,904	666	729	715	793	811
桃園縣	84,429	86,859	87,134	88,453	89,289	2,697	2,963	3,157	3,410	3,570
新竹縣	20,046	20,695	20,752	21,259	21,452	821	877	895	938	1,011
苗栗縣	23,855	23,798	23,261	23,276	23,100	398	447	450	482	487
台中縣	72,899	73,361	74,499	73,675	73,231	1,134	1,253	1,228	1,315	1,337
彰化縣	54,931	54,434	53,700	53,024	52,509	287	294	326	341	351
南投縣	21,273	21,357	21,433	22,068	22,302	1,262	1,323	1,498	1,560	1,556
雲林縣	28,563	28,445	27,762	28,069	28,261	104	105	105	110	116
嘉義縣	17,049	17,023	17,053	16,965	17,017	148	144	167	184	203
台南縣	42,744	42,168	42,020	41,931	41,677	156	179	214	231	248
高雄縣	46,702	46,646	46,195	46,170	46,501	763	792	821	821	879
屏東縣	35,142	35,281	35,233	35,623	36,023	2,296	2,378	2,474	2,494	2,506
台東縣	9,098	9,284	9,336	9,321	9,227	3,112	3,319	3,324	3,364	3,408
花蓮縣	14,334	14,586	14,600	14,714	14,726	3,822	4,041	3,035	4,320	4,518
澎湖縣	3,195	3,176	3,209	3,272	3,212	7	13	10	13	10
基隆市	17,170	17,269	17,295	17,200	17,007	395	466	458	515	526
新竹市	17,673	17,558	17,370	17,458	17,788	121	103	114	149	165
台中市	47,722	48,202	48,445	48,735	49,340	404	466	523	562	587
嘉義市	14,104	13,813	13,458	13,973	14,314	106	102	108	116	142
台南市	37,649	36,936	36,508	36,053	36,091	104	97	115	130	146
金馬地區	2,471	2,395	2,375	2,424	2,422	4	15	14	37	44
金門縣	2,175	2,090	2,083	2,146	2,141	4	14	13	18	18
連江縣	296	305	292	278	281	-	1	1	19	26

附表1-4. 87~98學年度國民中學全體學生與原住民學生就學人數比較(續完)

	全體學生數		原住民學生數	
	97學 年度	98學 年度	97學 年度	98學 年度
總計	951,976	948,634	27,459	27,918
百分比			2.88%	2.94%
台灣地區	949,513	946,136	27,420	27,878
台北市	98,774	98,369	749	818
高雄市	63,643	63,142	653	702
台灣省	787,096	784,625	26,018	26,358
台北縣	152,152	149,593	2,934	3,061
宜蘭縣	20,961	20,863	847	888
桃園縣	91,027	91,372	3,716	3,857
新竹縣	21,653	21,856	1,056	1,080
苗栗縣	22,857	22,624	541	535
台中縣	72,695	72,583	1,375	1,438
彰化縣	52,021	52,381	334	333
南投縣	22,530	22,139	1,557	1,588
雲林縣	28,615	28,971	119	134
嘉義縣	17,016	17,092	208	223
台南縣	41,096	40,747	246	254
高雄縣	46,199	46,019	899	885
屏東縣	36,181	35,987	2,502	2,471
台東縣	9,151	9,167	3,523	3,414
花蓮縣	14,583	14,470	4,469	4,508
澎湖縣	3,102	3,146	11	16
基隆市	16,851	16,387	559	526
新竹市	18,247	18,693	178	211
台中市	50,164	50,391	620	593
嘉義市	14,299	14,436	166	176
台南市	35,696	35,708	158	167
金馬地區	2,463	2,498	39	40
金門縣	2,169	2,205	29	33
連江縣	294	293	10	7



附表1-5. 87~98學年度高級中學全體學生與原住民學生就學人數比較

	全體學生數					原住民學生數				
	87學 年度	88學 年度	89學 年度	90學 年度	91學 年度	87學 年度	88學 年度	89學 年度	90學 年度	91學 年度
總計	311,838	331,618	356,589	370,980	383,509	2,121	3,000	3,478	4,497	5,588
百分比						0.68%	0.90%	0.98%	1.21%	1.46%
台灣地區	310,541	330,300	355,216	369,569	382,126	2,121	3,000	3,478	4,497	5,588
台北市	70,804	73,354	75,339	74,779	74,483	137	165	161	247	315
高雄市	31,796	33,044	33,479	33,031	31,942	104	76	145	136	154
台灣省	207,941	223,902	246,398	261,759	275,701	1,880	2,759	3,172	4,114	5,119
台北縣	34,950	37,969	40,926	42,755	43,765	159	158	197	246	315
宜蘭縣	6,172	6,430	7,133	7,293	7,329	50	65	189	239	277
桃園縣	18,230	21,486	25,181	28,136	30,068	93	191	230	273	323
新竹縣	5,369	5,857	5,805	5,844	6,032	24	99	93	110	117
苗栗縣	6,138	6,797	7,021	7,529	8,159	46	47	36	56	65
台中縣	12,406	14,452	18,480	21,116	24,183	22	31	75	98	142
彰化縣	11,341	12,314	14,874	15,810	16,482	7	9	12	18	24
南投縣	3,016	3,349	4,319	5,396	6,300	64	55	69	124	146
雲林縣	8,876	9,184	9,541	9,509	9,758	3	11	22	19	13
嘉義縣	1,994	2,258	2,244	2,228	2,300	13	38	48	58	62
台南縣	15,017	15,917	16,298	16,807	17,323	60	49	54	40	61
高雄縣	10,489	11,477	12,790	13,271	14,200	52	106	126	150	206
屏東縣	8,715	8,492	8,695	9,368	10,359	264	364	341	447	603
台東縣	3,687	3,831	4,121	4,474	4,723	386	837	858	1,030	1,136
花蓮縣	3,866	3,985	4,499	5,098	5,759	452	481	543	804	1,137
澎湖縣	1,094	1,082	1,171	1,223	1,276	-	-	-	-	-
基隆市	6,007	6,172	6,681	7,155	7,260	43	49	63	92	96
新竹市	7,377	7,686	8,408	8,840	9,563	35	46	50	80	93
台中市	18,963	20,523	22,178	23,575	23,746	51	57	97	140	208
嘉義市	9,497	9,616	9,740	9,684	9,541	38	46	44	62	68
台南市	14,737	15,025	16,293	16,648	17,575	18	20	25	28	27
金馬地區	1,297	1,318	1,373	1,411	1,383	-	-	-	-	-
金門縣	1,143	1,160	1,171	1,153	1,078	-	-	-	-	-
連江縣	154	158	202	258	305	-	-	-	-	-

附表1-5. 87~98學年度高級中學全體學生與原住民學生就學人數比較(續1)

	全體學生數					原住民學生數				
	92學 年度	93學 年度	94學 年度	95學 年度	96學 年度	92學 年度	93學 年度	94學 年度	95學 年度	96學 年度
總計	393,689	409,635	420,608	419,140	414,557	6,266	7,185	8,005	8,712	9,628
百分比						1.59%	1.75%	1.90%	2.08%	2.32%
台灣地區	392,313	408,226	419,189	417,731	413,203	6,265	7,177	7,998	8,703	9,621
台北市	75,084	78,073	79,803	80,072	78,871	423	507	636	727	823
高雄市	32,461	34,090	35,538	35,097	34,104	201	240	289	327	346
台灣省	284,768	296,063	303,848	302,562	300,228	5,641	6,430	7,073	7,649	8,452
台北縣	44,987	45,326	45,791	44,975	44,160	381	408	480	533	569
宜蘭縣	7,533	8,104	8,502	8,233	8,090	245	272	288	288	299
桃園縣	31,853	33,618	35,216	35,748	35,932	471	602	672	740	820
新竹縣	6,332	6,675	7,352	7,759	8,041	121	109	107	85	85
苗栗縣	8,703	9,083	9,488	9,740	9,869	70	80	83	100	118
台中縣	25,574	27,172	27,958	27,331	26,720	146	175	191	194	205
彰化縣	16,148	16,492	17,013	16,969	16,669	33	44	43	49	51
南投縣	6,539	6,609	6,474	6,499	6,653	159	161	166	191	205
雲林縣	10,166	10,386	10,428	10,388	10,394	11	15	30	24	24
嘉義縣	2,253	2,281	2,455	2,684	2,939	43	35	11	9	9
台南縣	18,561	19,515	20,028	20,178	19,945	58	68	65	60	68
高雄縣	14,486	15,063	15,137	14,933	15,040	209	247	221	240	263
屏東縣	10,882	11,351	11,666	11,866	11,698	703	839	870	971	973
台東縣	4,640	4,671	4,750	4,736	4,828	1,138	1,207	1,370	1,467	1,568
花蓮縣	6,162	6,919	7,499	7,744	7,876	1,261	1,506	1,707	1,874	2,330
澎湖縣	1,253	1,268	1,266	1,223	1,215	-	2	1	3	4
基隆市	7,434	7,680	7,883	7,725	7,603	104	89	98	89	108
新竹市	10,369	11,578	12,629	13,042	13,267	121	159	207	223	237
台中市	23,446	23,517	23,342	22,950	22,488	255	278	288	308	327
嘉義市	9,487	9,931	10,119	9,726	9,288	75	77	93	111	112
台南市	17,960	18,824	18,852	18,113	17,513	37	57	82	90	77
金馬地區	1,376	1,409	1,419	1,409	1,354	1	8	7	9	7
金門縣	1,070	1,097	1,099	1,071	1,022	1	5	5	6	4
連江縣	306	312	320	338	332	-	3	2	3	3

附表1-5. 87~98學年度高級中學全體學生與原住民學生就學人數比較(續完)

	全體學生數		原住民學生數	
	97學 年度	98學 年度	97學 年度	98學 年度
總計	406,316	403,183	9,527	10,235
百分比			2.34%	2.54%
台灣地區	404,966	401,849	9,519	10,231
台北市	77,011	75,604	841	854
高雄市	33,112	32,976	346	370
台灣省	294,843	293,269	8,332	9,007
台北縣	43,847	44,352	590	663
宜蘭縣	8,026	8,075	311	341
桃園縣	35,251	35,809	846	904
新竹縣	7,866	7,717	90	94
苗栗縣	9,762	9,688	121	163
台中縣	26,173	25,156	195	221
彰化縣	16,132	15,945	66	68
南投縣	6,889	7,328	223	240
雲林縣	10,399	10,101	23	29
嘉義縣	2,999	3,072	12	14
台南縣	19,826	19,500	66	79
高雄縣	14,819	14,918	280	307
屏東縣	11,398	11,191	1,018	1,042
台東縣	4,818	4,922	1,588	1,727
花蓮縣	7,898	8,160	2,038	2,160
澎湖縣	1,222	1,205	5	6
基隆市	7,328	7,185	119	114
新竹市	13,301	13,327	251	274
台中市	20,948	19,908	302	304
嘉義市	9,015	8,912	108	170
台南市	16,926	16,798	80	87
金馬地區	1,350	1,334	8	4
金門縣	1,021	1,016	3	1
連江縣	329	318	5	3

附表1-6. 87~98學年度高級職業學校全體學生與原住民學生就學人數比較

	全體學生數					原住民學生數				
	87學 年度	88學 年度	89學 年度	90學 年度	91學 年度	87學 年度	88學 年度	89學 年度	90學 年度	91學 年度
總計	493,055	467,207	427,366	377,731	339,627	9,393	8,765	7,609	7,254	6,824
百分比						1.91%	1.88%	1.78%	1.92%	2.01%
台灣地區	491,450	465,612	425,828	376,262	338,290	9,393	8,765	7,609	7,254	6,824
台北市	80,540	74,868	69,799	58,720	51,543	499	396	447	403	371
高雄市	34,854	32,114	30,153	27,540	25,646	232	239	206	203	220
台灣省	376,056	358,630	325,876	290,002	261,101	8,662	8,130	6,956	6,648	6,233
台北縣	52,124	49,761	46,103	41,551	38,770	541	553	497	495	444
宜蘭縣	8,678	8,362	7,800	7,080	6,666	143	141	127	120	129
桃園縣	41,452	40,644	37,654	34,688	31,782	815	822	772	838	804
新竹縣	8,587	7,474	6,376	6,023	5,620	199	164	64	72	76
苗栗縣	14,046	12,308	10,504	8,842	7,799	293	214	136	84	101
台中縣	33,901	31,806	27,019	23,381	20,259	329	308	282	327	358
彰化縣	25,645	24,896	22,729	21,240	19,609	42	34	42	53	70
南投縣	10,034	9,961	8,052	6,861	5,451	305	287	252	270	262
雲林縣	12,820	12,503	11,897	10,589	10,006	62	55	59	52	77
嘉義縣	9,540	8,911	8,510	7,834	7,789	98	128	138	122	120
台南縣	22,347	21,830	20,555	18,627	16,196	88	146	161	165	160
高雄縣	25,297	23,847	21,865	19,225	17,312	748	741	681	667	646
屏東縣	14,965	14,300	13,313	11,119	9,337	1,038	861	785	616	507
台東縣	4,159	3,793	3,053	2,344	1,801	1,339	1,174	671	541	472
花蓮縣	10,199	9,910	8,961	7,851	6,623	2,172	2,077	1,929	1,874	1,631
澎湖縣	2,235	2,209	2,096	1,843	1,600	2	5	5	5	5
基隆市	9,085	8,508	7,681	6,583	6,135	160	145	112	94	103
新竹市	10,382	9,631	8,426	7,347	6,292	104	95	89	83	86
台中市	24,271	23,320	21,225	18,610	16,778	75	82	83	80	95
嘉義市	14,637	14,208	13,701	12,579	11,545	55	49	25	39	38
台南市	21,652	20,448	18,356	15,785	13,731	54	49	46	51	49
金馬地區	1,605	1,595	1,538	1,469	1,337	-	-	-	-	-
金門縣	1,515	1,505	1,481	1,442	1,337	-	-	-	-	-
連江縣	90	90	57	27	-	-	-	-	-	-

附表1-6. 87~98學年度高級職業學校全體學生與原住民學生就學人數比較(續1)

	全體學生數					原住民學生數				
	92學 年度	93學 年度	94學 年度	95學 年度	96學 年度	92學 年度	93學 年度	94學 年度	95學 年度	96學 年度
總計	325,996	326,159	331,604	335,554	339,497	6,807	7,164	7,268	7,747	8,495
百分比						2.09%	2.20%	2.19%	2.31%	2.50%
台灣地區	324,599	324,769	330,358	334,462	338,473	6,807	7,162	7,266	7,742	8,491
台北市	46,935	46,040	46,782	47,267	46,626	345	395	473	531	604
高雄市	24,623	23,798	24,185	24,019	25,540	217	251	227	278	316
台灣省	253,041	254,931	259,391	263,176	266,307	6,245	6,516	6,566	6,933	7,571
台北縣	37,368	38,103	39,320	40,791	43,250	456	431	475	569	687
宜蘭縣	6,178	5,949	5,616	5,483	5,313	120	123	108	87	93
桃園縣	29,987	29,982	29,681	29,884	30,177	808	909	842	881	846
新竹縣	5,841	5,853	5,679	5,758	5,674	83	91	100	129	180
苗栗縣	7,564	7,483	7,588	7,635	7,580	70	84	105	117	114
台中縣	21,074	22,720	25,041	27,249	28,559	424	452	513	559	679
彰化縣	20,430	21,225	21,879	21,891	22,121	83	95	94	130	166
南投縣	5,519	5,742	6,153	6,394	6,331	272	300	300	232	395
雲林縣	9,518	9,687	9,657	9,785	10,003	81	88	88	96	112
嘉義縣	7,982	7,536	7,467	7,608	7,479	126	107	67	75	72
台南縣	13,797	12,482	11,711	11,520	11,435	45	117	82	77	62
高雄縣	17,119	17,350	17,792	17,626	17,652	627	570	553	596	640
屏東縣	9,139	9,316	9,207	9,249	9,317	533	543	531	563	525
台東縣	1,915	1,996	2,138	2,172	2,298	527	625	661	728	821
花蓮縣	6,069	5,590	5,418	5,360	5,386	1,603	1,522	1,527	1,570	1,654
澎湖縣	1,537	1,577	1,600	1,610	1,645	5	1	4	4	8
基隆市	6,332	7,137	7,787	8,081	8,108	117	124	142	157	172
新竹市	5,752	5,063	4,644	4,372	4,340	81	67	76	73	86
台中市	16,214	16,632	17,173	17,420	17,288	93	122	121	124	135
嘉義市	10,735	10,621	10,288	9,612	8,826	46	79	116	94	62
台南市	12,971	12,887	13,552	13,676	13,525	45	66	61	72	62
金馬地區	1,397	1,390	1,246	1,092	1,024	-	2	2	5	4
金門縣	1,397	1,390	1,246	1,092	1,024	-	2	2	5	4
連江縣	-	-	-	-	-	-	-	-	-	-

附表1-6. 87~98學年度高級職業學校全體學生與原住民學生就學人數比較(續完)

	全體學生數		原住民學生數	
	97學 年度	98學 年度	97學 年度	98學 年度
總計	346,563	354,608	8,944	9,554
百分比			2.58%	2.69%
台灣地區	345,518	353,525	8,937	9,554
台北市	46,134	46,663	566	603
高雄市	26,248	26,849	331	400
台灣省	273,136	280,013	8,040	8,543
台北縣	44,805	45,579	811	868
宜蘭縣	5,292	5,369	90	95
桃園縣	31,057	32,006	949	1,067
新竹縣	5,863	6,309	232	251
苗栗縣	7,859	8,302	127	119
台中縣	28,989	30,343	633	620
彰化縣	22,932	23,249	184	160
南投縣	6,389	6,666	450	463
雲林縣	10,094	10,197	133	130
嘉義縣	7,552	7,188	99	80
台南縣	11,504	11,479	64	69
高雄縣	17,716	17,379	603	613
屏東縣	10,017	10,565	559	645
台東縣	2,374	2,375	831	884
花蓮縣	5,382	5,462	1,679	1,769
澎湖縣	1,715	1,753	10	7
基隆市	8,298	8,811	193	198
新竹市	4,511	4,655	74	109
台中市	18,118	19,098	154	189
嘉義市	8,933	9,076	83	117
台南市	13,736	14,152	82	90
金馬地區	1,045	1,083	7	8
金門縣	1,045	1,083	7	8
連江縣	-	-	-	-

附表1-7. 87~98學年度大專院校全體學生與原住民學生就學人數比較

	全體學生數					原住民學生數				
	87學年度	88學年度	89學年度	90學年度	91學年度	87學年度	88學年度	89學年度	90學年度	91學年度
總計	862,051	927,050	1,008,241	1,084,012	1,118,162	5,888	6,744	8,120	8,751	9,620
百分比						0.68%	0.73%	0.81%	0.81%	0.86%
教育學類	31,555	31,980	31,295	29,817	29,272	271	286	311	302	341
藝術學類	16,012	17,562	19,611	21,934	24,460	63	75	69	82	105
人文學類	58,657	67,903	77,506	86,513	93,549	339	389	475	533	622
經社及心理學類	24,579	26,013	27,834	29,989	31,705	71	95	135	174	269
商業及管理學類	202,415	217,911	239,597	262,909	268,124	767	981	1,170	1,266	1,375
法律學類	8,192	8,821	9,517	10,363	11,159	56	69	63	50	56
自然科學類	16,450	17,483	18,807	20,228	21,745	31	34	36	49	65
數學及電算機科學類	63,872	73,516	85,222	98,128	109,796	227	291	449	439	479
醫藥衛生學類	85,934	91,299	102,362	113,030	118,441	2,185	2,405	2,929	3,247	3,444
工業技藝學類	1,501	1,807	2,045	2,200	1,993	5	6	7	4	5
工程學類	251,716	261,663	272,811	277,183	266,922	1,031	1,193	1,314	1,340	1,432
建築及都市規劃	13,724	14,677	15,413	15,944	15,351	45	56	68	87	93
農林漁牧學類	21,903	22,456	22,576	23,231	23,162	124	147	165	147	153
家政學類	26,576	31,205	35,984	38,413	42,595	216	259	381	407	455
運輸通信學類	9,375	9,040	9,080	9,644	10,581	37	38	52	59	79
觀光服務學類	11,486	13,577	16,764	20,077	22,992	96	92	132	165	198
大眾傳播學類	11,815	13,026	14,115	15,742	17,082	40	47	57	71	78
體育及其他	6,289	7,111	7,702	8,667	9,233	284	281	307	329	371

註：百分比分母：該學年全體學生數。

附表1-7. 87~98學年度大專院校全體學生與原住民學生就學人數比較(續1)

	全體學生數				原住民學生數			
	92學年度	93學年度	94學年度	95學年度	92學年度	93學年度	94學年度	95學年度
總計	1,126,627	1,125,466	1,119,534	1,120,569	10,854	12,482	13,175	13,753
百分比					0.96%	1.11%	1.18%	1.23%
教育學類	28,112	26,504	24,496	18,653	409	424	411	380
藝術學類	26,564	28,899	31,231	34,720	154	191	239	299
人文學類	98,901	100,969	101,251	103,023	776	908	1,022	1,091
經社及心理學類	33,343	34,282	34,698	35,829	277	392	386	499
商業及管理學類	262,749	257,550	247,939	241,973	1,425	1,950	2,019	1,913
法律學類	12,226	13,148	14,055	14,639	77	104	125	148
自然科學類	24,188	26,585	28,192	30,439	78	93	114	147
數學及電算機科學類	116,960	122,110	124,917	126,871	619	734	840	856
醫藥衛生學類	118,148	116,116	116,172	116,126	3,840	3,688	3,633	3,686
工業技藝學類	1,535	1,319	1,161	828	10	9	9	13
工程學類	253,870	243,629	233,565	227,202	1,478	1,613	1,630	1,592
建築及都市規劃	14,931	14,353	14,216	14,507	112	114	130	146
農林漁牧學類	24,205	22,720	22,290	22,020	149	206	224	249
家政學類	44,449	45,234	46,586	47,664	561	640	705	818
運輸通信學類	11,530	11,508	11,872	12,151	70	96	135	107
觀光服務學類	25,295	27,616	30,965	35,034	316	472	670	815
大眾傳播學類	19,105	20,668	21,993	22,965	103	144	185	224
體育及其他	10,516	12,256	13,935	15,925	400	403	650	770

註：百分比分母：該學年全體學生數。



附表1-7. 87~98學年度大專院校全體學生與原住民學生就學人數比較(續完)

	全體學生數			原住民學生數		
	96學年度	97學年度	98學年度	96學年度	97學年度	98學年度
總計	1,121,804	1,123,755	1,119,440	14,608	15,738	17,005
百分比				1.30%	1.40%	1.52%
教育學門	24,004	22,544	21,641	619	642	663
藝術學門	17,868	18,670	19,283	191	221	275
人文學門	101,662	101,108	100,767	1,140	1,273	1,416
設計學門	32,009	36,191	40,514	355	397	510
社會及行為科學學門	32,764	33,901	33,768	432	489	538
傳播學門	22,715	23,332	24,102	249	263	323
商業及管理學門	223,426	218,084	210,385	1,848	2,029	2,278
法律學門	15,012	15,169	14,935	164	184	196
生命科學學門	16,212	16,847	16,504	96	111	116
自然科學學門	15,616	15,944	16,383	45	40	44
數學及統計學門	13,751	13,678	13,530	40	54	52
電算機學門	76,330	72,331	71,235	610	659	726
工程學門	259,486	254,566	245,452	1,904	1,959	2,013
建築及都市規劃學門	11,799	12,108	12,257	121	140	162
農業科學學門	20,453	20,390	21,013	257	282	306
獸醫學門	1,325	1,351	1,296	13	18	20
醫藥衛生學門	111,256	111,408	112,117	3,324	3,162	3,083
社會服務學門	33,619	32,133	31,044	906	1,016	1,121
民生學門	79,274	89,924	100,056	2,135	2,572	2,927
運輸服務學門	8,543	8,450	8,074	94	91	94
環境保護學門	2,931	2,897	2,452	53	108	123
軍警國防安全學門	462	521	533	8	12	9
其他學門	1,287	2,208	2,099	4	16	10

註：1.百分比分母：該學年全體學生數。2.本表係依96.7.4 分行實施之「中華民國教育程度及學科標準分類(第4次修正)」歸類。

附表1-8. 87~98學年度碩士班全體學生與原住民學生就學人數比較

	全體學生數					原住民學生數				
	87學 年度	88學 年度	89學 年度	90學 年度	91學 年度	87學 年度	88學 年度	89學 年度	90學 年度	91學 年度
總計	43,025	54,980	70,039	87,251	103,425	18	32	64	115	154
百分比						0.04%	0.06%	0.09%	0.13%	0.15%
教育學類	2,180	4,366	6,546	9,688	11,436	3	3	6	19	24
藝術學類	1,023	1,440	2,084	2,794	3,603	1	1	2	3	3
人文學類	3,279	4,000	4,893	6,159	7,243	1	2	6	13	11
經社及心理學類	3,528	4,397	5,525	6,640	7,647	5	14	26	38	58
商業及管理學類	5,613	7,536	10,572	13,794	16,967	1	1	3	10	9
法律學類	942	1,078	1,312	1,704	2,158	-	-	1	1	2
自然科學類	3,591	4,191	4,843	5,450	5,903	-	-	-	2	3
數學及電算機科學類	3,021	4,129	5,304	7,009	8,429	1	2	1	1	3
醫藥衛生學類	2,592	3,194	3,977	4,677	5,550	3	3	5	13	7
工業技藝學類	47	38	92	127	105	-	-	-	-	-
工程學類	12,662	14,929	17,632	20,150	23,637	2	4	4	7	8
建築及都市規劃	1,047	1,275	1,602	1,938	2,260	-	-	-	1	3
農林漁牧學類	1,825	2,092	2,563	2,927	3,274	-	-	2	-	3
家政學類	264	314	436	614	801	-	-	-	1	1
運輸通信學類	381	515	668	841	934	-	-	2	-	-
觀光服務學類	52	75	155	262	403	-	-	-	-	-
大眾傳播學類	636	799	936	1,099	1,348	-	-	-	1	3
體育及其他	342	612	899	1,378	1,727	1	2	6	5	16

註：百分比分母：該學年全體學生數。

附表1-8. 87~98學年度碩士班全體學生與原住民學生就學人數比較(續1)

	全體學生數				原住民學生數			
	92學 年度	93學 年度	94學 年度	95學 年度	92學 年度	93學 年度	94學 年度	95學 年度
總計	121,909	135,992	149,493	163,585	231	300	395	461
百分比					0.19%	0.22%	0.26%	0.28%
教育學類	13,228	14,887	15,691	15,752	45	67	86	101
藝術學類	4,478	4,958	5,712	6,785	7	7	15	16
人文學類	8,825	9,810	10,965	12,291	17	20	26	33
經社及心理學類	8,776	9,734	10,459	11,820	73	88	101	120
商業及管理學類	20,689	23,531	25,969	28,027	20	32	31	39
法律學類	2,671	3,224	3,725	4,306	-	3	4	4
自然科學類	6,720	7,247	8,020	8,643	6	4	12	15
數學及電算機科學類	9,969	10,982	12,095	13,109	4	10	16	12
醫藥衛生學類	6,457	7,086	7,534	8,042	17	21	17	19
工業技藝學類	126	148	163	33	-	-	-	-
工程學類	27,693	30,849	34,544	38,348	18	20	32	33
建築及都市規劃	2,545	2,841	2,950	3,147	5	4	7	11
農林漁牧學類	3,422	3,520	3,642	3,841	2	3	9	9
家政學類	1,201	1,332	1,439	1,472	1	2	2	5
運輸通信學類	1,076	1,233	1,422	1,579	1	1	-	-
觀光服務學類	571	747	809	979	-	1	3	3
大眾傳播學類	1,583	1,741	1,934	2,331	1	3	6	7
體育及其他	1,879	2,122	2,420	3,080	14	14	28	34

註：百分比分母：該學年全體學生數。

附表1-8. 87~98學年度碩士班全體學生與原住民學生就學人數比較(續完)

	全體學生數			原住民學生數		
	96學年度	97學年度	98學年度	96學年度	97學年度	98學年度
總計	172,518	180,809	183,401	552	642	747
百分比				0.34%	0.36%	0.41%
教育學門	17,876	18,373	17,817	145	175	167
藝術學門	5,741	6,329	6,829	25	33	36
人文學門	13,249	13,657	13,939	36	42	63
設計學門	2,651	3,056	3,336	3	3	3
社會及行為科學學門	13,677	14,040	14,080	157	144	180
傳播學門	2,665	2,802	2,830	6	11	13
商業及管理學門	26,894	28,179	28,822	26	38	46
法律學門	4,654	5,067	5,215	6	12	16
生命科學學門	4,307	4,822	4,924	13	9	12
自然科學學門	4,977	5,175	5,208	3	3	7
數學及統計學門	2,265	2,294	2,209	-	4	8
電算機學門	5,316	5,804	6,104	8	10	12
工程學門	47,454	49,266	49,828	41	45	53
建築及都市規劃學門	2,972	2,989	2,675	11	7	6
農業科學學門	3,395	3,631	3,764	8	22	22
獸醫學門	352	374	396	1	1	2
醫藥衛生學門	6,926	6,964	7,090	21	18	21
社會服務學門	1,611	1,870	1,985	10	15	22
民生學門	3,634	4,167	4,353	28	41	47
運輸服務學門	998	1,022	1,039	1	2	1
環境保護學門	778	796	799	2	5	5
軍警國防安全學門	-	-	15	-	-	1
其他學門	126	132	144	1	2	4

註：百分比分母：該學年全體學生數。2.本表係依96.7.4 分行實施之「中華民國教育程度及學科標準分類(第4次修正)」歸類。

附表1-9. 87~98學年度博士班全體學生與原住民學生就學人數比較

	全體學生數					原住民學生數				
	87學 年度	88學 年度	89學 年度	90學 年度	91學 年度	87學 年度	88學 年度	89學 年度	90學 年度	91學 年度
總計	10,845	12,253	13,822	15,962	18,705	0	4	3	9	11
百分比						0.00%	0.03%	0.02%	0.06%	0.06%
教育學類	476	575	669	832	1,027	-	-	-	1	1
藝術學類	-	-	26	63	117	-	-	-	-	-
人文學類	931	1,053	1,197	1,272	1,416	-	-	-	1	1
經社及心理學類	697	762	800	847	975	-	2	-	-	1
商業及管理學類	811	916	1,086	1,327	1,744	-	-	-	-	-
法律學類	113	119	122	136	153	-	1	1	-	1
自然科學類	1,111	1,228	1,387	1,630	1,901	-	1	-	-	1
數學及電算機科學類	876	1,017	1,130	1,302	1,535	-	-	-	2	1
醫藥衛生學類	1,020	1,133	1,272	1,495	1,822	-	-	2	4	4
工業技藝學類	-	-	-	-	-	-	-	-	-	-
工程學類	3,833	4,367	4,899	5,670	6,502	-	-	-	1	1
建築及都市規劃	148	163	198	246	274	-	-	-	-	-
農林漁牧學類	676	726	803	851	900	-	-	-	-	-
家政學類	5	10	12	22	27	-	-	-	-	-
運輸通信學類	63	70	84	98	121	-	-	-	-	-
觀光服務學類	-	-	-	-	-	-	-	-	-	-
大眾傳播學類	33	40	47	58	60	-	-	-	-	-
體育及其他	52	74	90	113	131	-	-	-	-	-

附表1-9. 87~98學年度博士班全體學生與原住民學生就學人數比較(續1)

	全體學生數				原住民學生數			
	92學 年度	93學 年度	94學 年度	95學 年度	92學 年度	93學 年度	94學 年度	95學 年度
總計	21,658	24,409	27,531	29,839	15	19	30	33
百分比					0.07%	0.08%	0.11%	0.11%
教育學類	1,208	1,387	1,576	1,727	1	2	3	5
藝術學類	169	238	308	369	-	-	-	-
人文學類	1,528	1,675	1,873	1,985	1	1	2	2
經社及心理學類	1,120	1,211	1,348	1,493	1	2	6	8
商業及管理學類	2,062	2,326	2,608	2,781	-	-	-	-
法律學類	178	196	198	215	1	1	-	-
自然科學類	2,242	2,633	3,112	3,393	-	1	2	2
數學及電算機科學類	1,704	1,988	2,260	2,464	1	2	2	1
醫藥衛生學類	2,213	2,548	2,878	3,178	6	5	6	8
工業技藝學類	-	-	-	-	-	-	-	-
工程學類	7,574	8,457	9,513	10,205	1	3	5	3
建築及都市規劃	336	371	378	398	-	-	-	-
農林漁牧學類	914	919	965	1,042	3	2	3	3
家政學類	75	95	110	121	-	-	-	-
運輸通信學類	119	131	168	194	-	-	-	-
觀光服務學類	-	-	-	-	-	-	-	-
大眾傳播學類	65	69	75	82	-	-	-	-
體育及其他	151	165	161	192	-	-	1	1

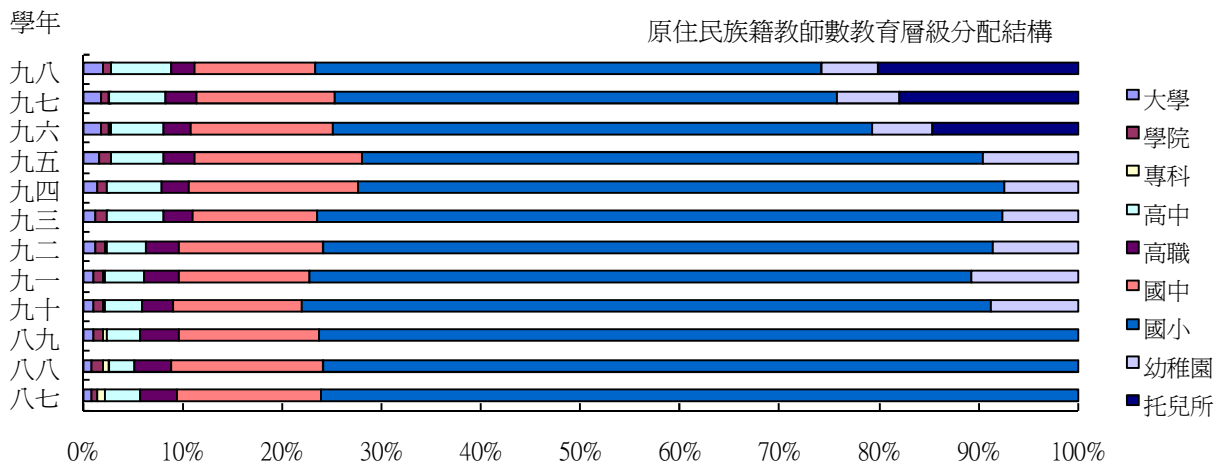
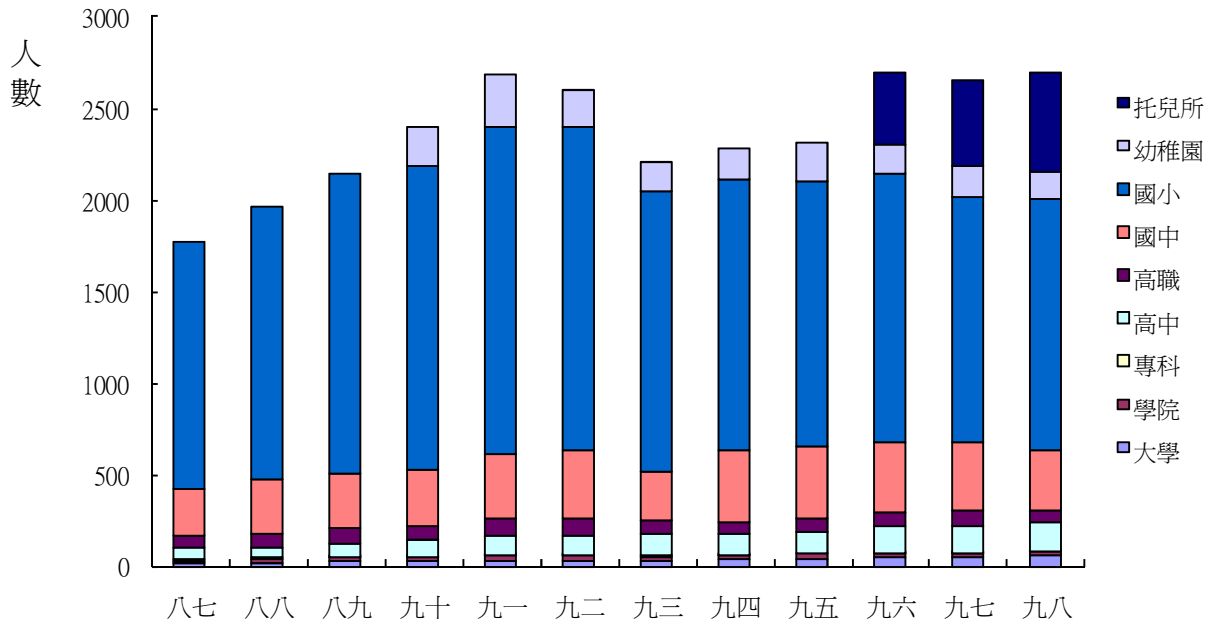
註：百分比分母：該學年全體學生數。

附表1-9. 87~98學年度博士班全體學生與原住民學生就學人數比較(續完)

	全體學生數			原住民學生數		
	96學年度	97學年度	98學年度	96學年度	97學年度	98學年度
總計	31,707	32,891	33,751	33	38	56
百分比				0.10%	0.12%	0.17%
教育學門	2,104	2,262	2,478	9	10	12
藝術學門	255	289	320	-	-	-
人文學門	2,163	2,267	2,344	1	7	10
設計學門	268	317	371	-	-	-
社會及行為科學學門	1,683	1,779	1,788	8	7	11
傳播學門	95	99	97	-	-	-
商業及管理學門	2,814	2,873	2,888	-	-	1
法律學門	237	251	239	-	-	-
生命科學學門	1,816	2,085	2,216	1	-	1
自然科學學門	2,051	2,080	2,151	-	1	1
數學及統計學門	416	394	383	-	-	-
電算機學門	589	599	600	-	-	-
工程學門	12,728	12,981	13,079	7	8	9
建築及都市規劃學門	287	297	291	-	-	1
農業科學學門	855	892	878	2	2	3
獸醫學門	148	164	166	-	-	-
醫藥衛生學門	2,892	2,933	3,140	3	1	5
社會服務學門	95	92	95	-	-	-
民生學門	38	51	47	2	2	1
運輸服務學門	144	146	132	-	-	-
環境保護學門	23	31	35	-	-	-
軍警國防安全學門	-	-	-	-	-	-
其他學門	6	9	13	-	-	1

註：1.百分比分母：該學年全體學生數。2.本表係依96.7.4 分行實施之「中華民國教育程度及學科標準分類(第4次修正)」歸類。

附表1-10. 87~98學年度各教育層級原住民族籍教師人數及分配結構比較



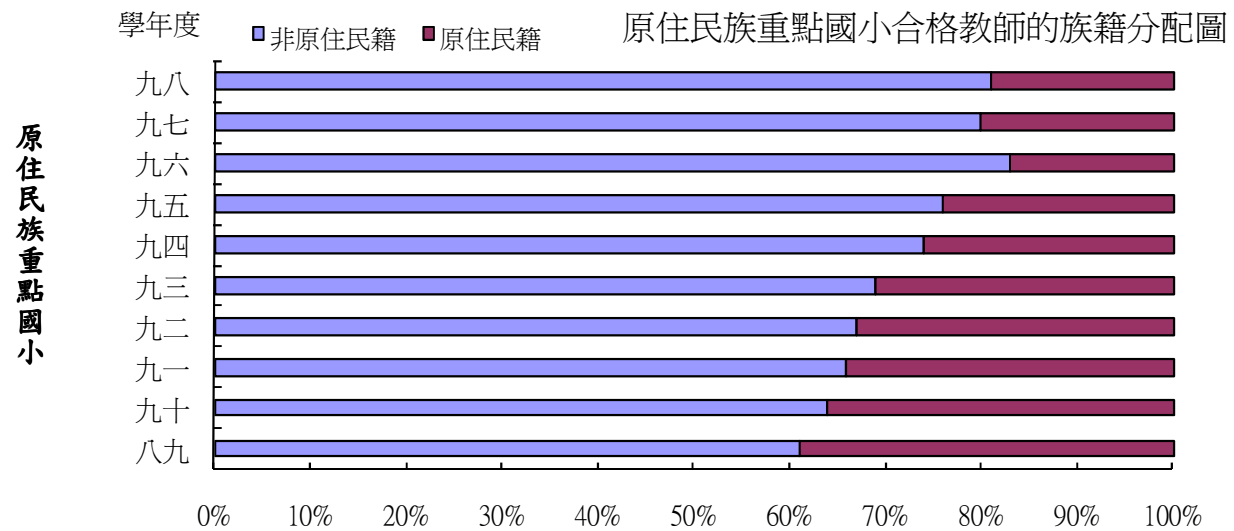
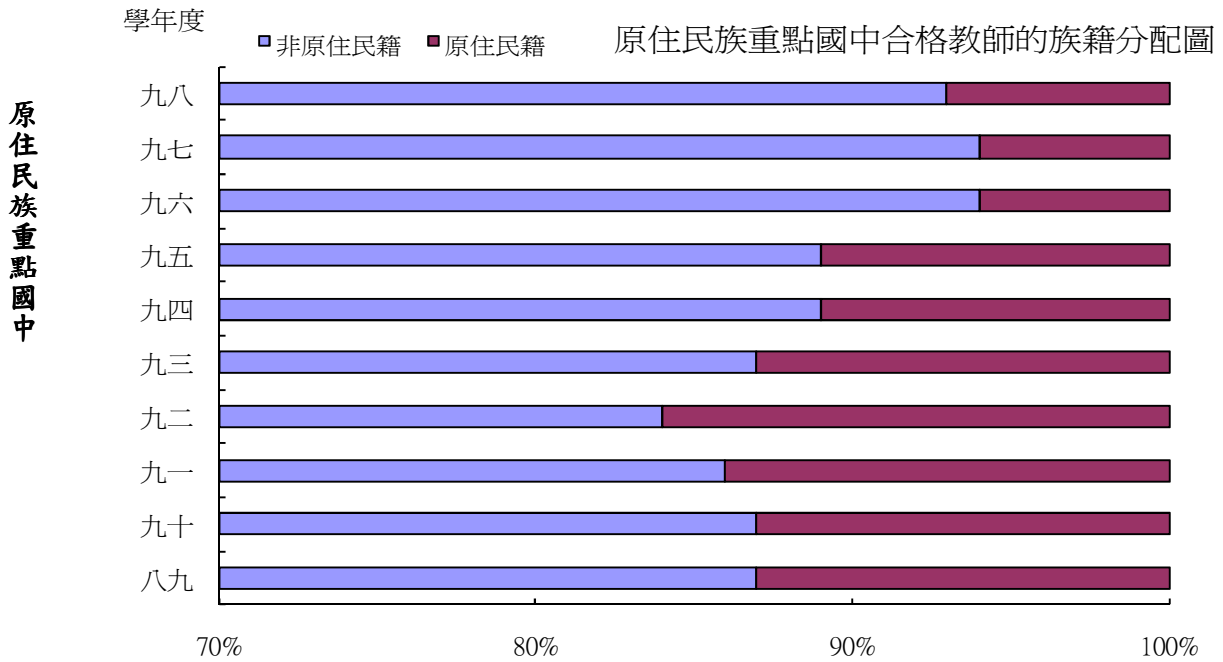


附表1-10. 87~98學年度各教育層級原住民族籍教師人數及分配結構比較(續完)

	學年度	總計	大學	學院	專科	高中	高職	國中	國小	幼稚園	托兒所
原住民族籍教師 人數	八七	1,767	14	11	15	61	66	257	1,343	-	-
	八八	1,968	19	23	9	52	72	301	1,492	-	-
	八九	2,143	23	22	7	73	82	301	1,635	-	-
	九十	2,399	26	21	5	93	74	308	1,662	210	-
	九一	2,688	31	26	3	108	90	354	1,790	286	-
	九二	2,602	31	28	3	107	87	375	1,769	202	-
	九三	2,209	27	26	1	124	67	276	1,522	166	-
	九四	2,279	35	21	1	123	64	388	1,477	170	-
	九五	2,319	40	26	0	124	71	391	1,447	220	-
	九六	2,697	49	23	2	147	72	386	1,462	164	392
	九七	2,657	49	21	1	151	82	367	1,344	166	476
九八	2,698	57	18	1	164	64	327	1,370	153	544	
原住民族籍教師 分配結構	八七	100.00%	0.79%	0.62%	0.85%	3.45%	3.74%	14.54%	76.00%	-	-
	八八	100.00%	0.97%	1.17%	0.46%	2.64%	3.66%	15.29%	75.81%	-	-
	八九	100.00%	1.07%	1.03%	0.33%	3.41%	3.83%	14.05%	76.29%	-	-
	九十	100.00%	1.08%	0.88%	0.21%	3.88%	3.08%	12.84%	69.28%	8.75%	-
	九一	100.00%	1.15%	0.97%	0.11%	4.02%	3.35%	13.17%	66.59%	10.64%	-
	九二	100.00%	1.29%	1.17%	0.13%	4.46%	3.63%	15.63%	73.71%	9.27%	-
	九三	100.00%	1.22%	1.18%	0.05%	5.61%	3.03%	12.49%	68.90%	7.51%	-
	九四	100.00%	1.53%	0.92%	0.04%	5.40%	2.81%	17.03%	64.81%	7.46%	-
	九五	100.00%	1.72%	1.12%	0.00%	5.35%	3.06%	16.86%	62.40%	9.49%	-
	九六	100.00%	1.82%	0.85%	0.07%	5.45%	2.67%	14.31%	54.21%	6.08%	14.53%
	九七	100.00%	1.84%	0.79%	0.04%	5.68%	3.09%	13.81%	50.59%	6.25%	17.91%
九八	100.00%	2.11%	0.67%	0.04%	6.08%	2.37%	12.12%	50.78%	5.67%	20.16%	

註：1. 「-」表示87-89學年度尚未幼稚園部分進行調查，87-95學年度尚未托兒所部分進行調查，故無幼稚園及托兒所原住民族籍教師人數資料。2. 98學年度托兒所原住民及教師資料來源為內政部兒童局，調查期間為98年7月至12月

附表1-11. 89~98學年度原住民族重點國民中小學師資狀況比較表



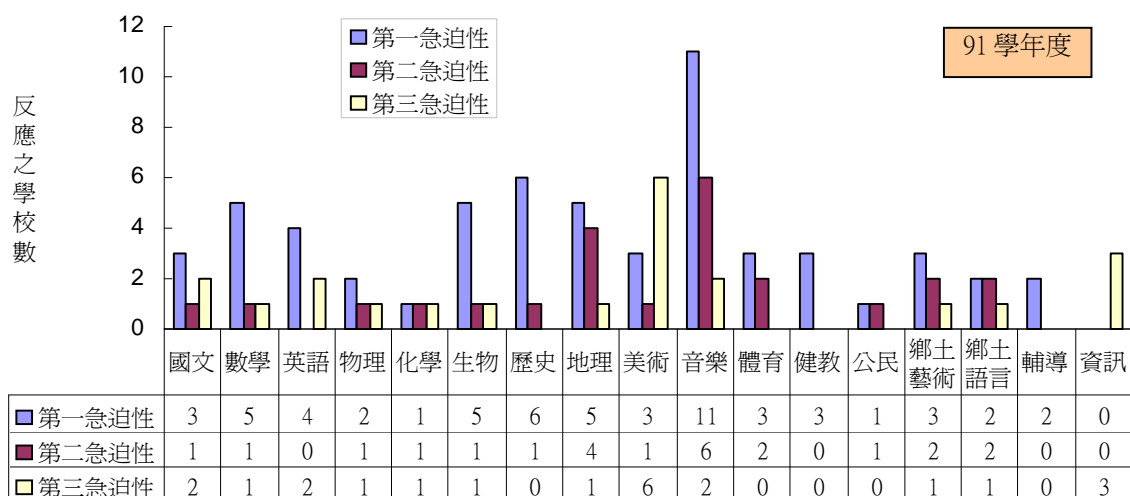
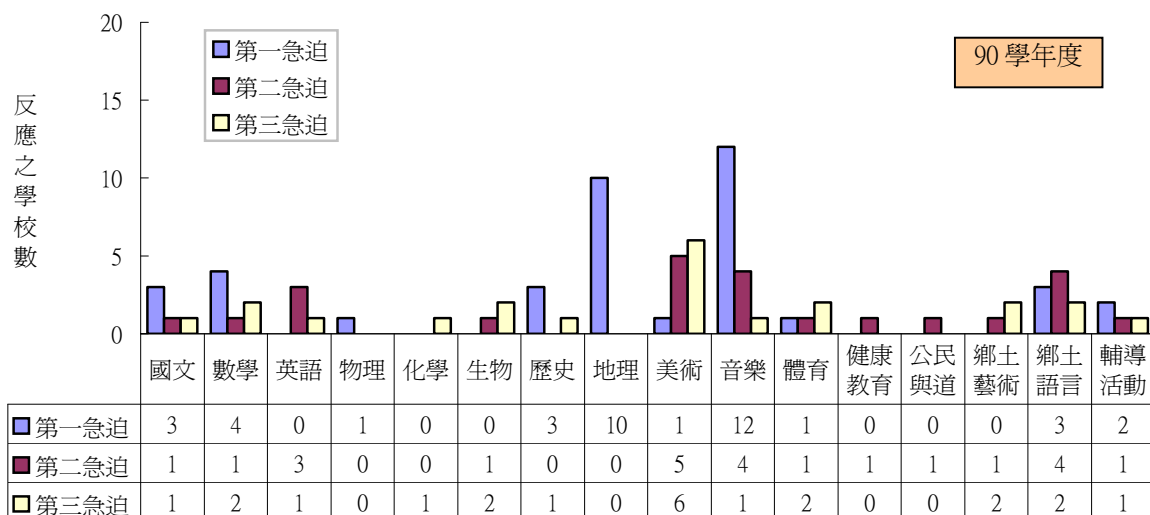
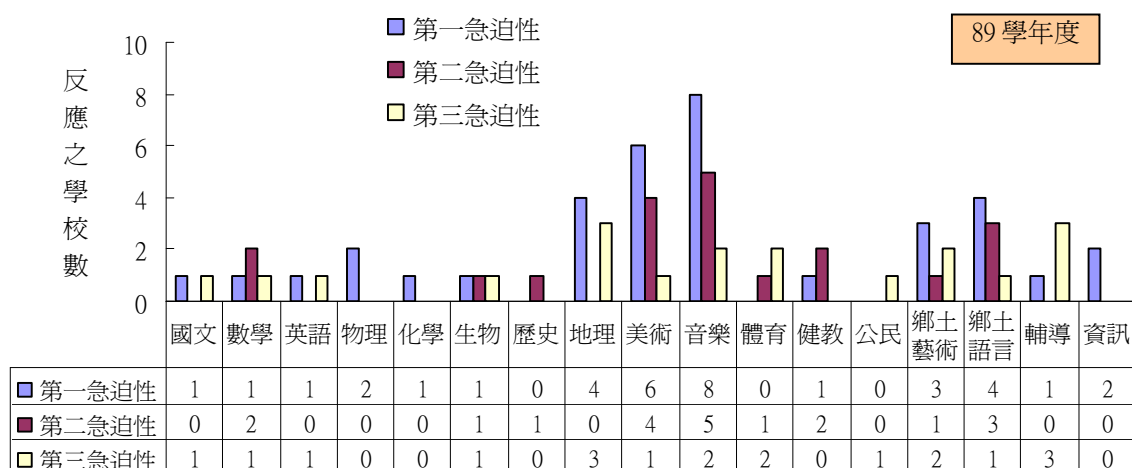
附表1-11. 89~98學年度原住民族重點國民中小學師資狀況比較表(續完)

	學年	實際填報			校長		合格教師			代理代課教師		
		學校數	學校數	小計	非原住民籍	原住民籍	小計	非原住民籍	原住民籍	小計	非原住民籍	原住民籍
原住民族重點國中	八九	53	44	44	37	7	744	645	99	68	56	12
	九十	50	47	47	39	8	785	681	104	71	61	10
	九一	52	47	47	38	9	765	659	106	80	72	8
	九二	47	45	41	32	9	731	615	116	50	43	7
	九三	63	60	56	42	14	1,123	980	143	100	88	12
	九四	65	65	60	44	16	1,397	1,237	160	88	76	12
	九五	65	63	63	46	17	1,560	1,387	173	115	100	15
	九六	85	79	77	60	17	3,214	3,020	194	324	308	16
	九七	74	62	62	48	14	2,526	2,370	156	262	241	21
九八	72	59	59	45	14	2,056	1,914	142	278	258	20	
原住民族重點國小	八九	249	249	249	185	64	2,400	1,465	935	469	424	45
	九十	256	253	253	176	77	2,591	1,666	925	500	451	49
	九一	253	245	245	158	87	2,553	1,681	872	439	379	60
	九二	250	230	219	134	85	2,383	1,602	781	304	260	44
	九三	264	251	216	115	101	2,371	1,637	734	284	250	34
	九四	267	264	262	144	118	3,399	2,529	870	409	364	45
	九五	267	245	244	141	103	3,161	2,388	773	413	376	37
	九六	303	279	277	165	112	5,064	4,223	841	628	583	45
	九七	294	252	252	150	102	3,921	3,152	769	567	520	47
九八	294	259	259	155	104	4,088	3,308	780	698	629	69	
原住民族重點國中	學年	代理代課教師比率	小計	校長非原住民籍	原住民籍	小計	合格教師非原住民籍	原住民籍	小計	代理代課教師非原住民籍	原住民籍	
	八九	8%	100%	84%	16%	100%	87%	13%	100%	82%	18%	
	九十	8%	100%	83%	17%	100%	87%	13%	100%	86%	14%	
	九一	9%	100%	81%	19%	100%	86%	14%	100%	90%	10%	
	九二	6%	100%	78%	22%	100%	84%	16%	100%	86%	14%	
	九三	8%	100%	75%	25%	100%	87%	13%	100%	88%	12%	
	九四	6%	100%	73%	27%	100%	89%	11%	100%	86%	14%	
	九五	7%	100%	73%	27%	100%	89%	11%	100%	87%	13%	
	九六	9%	100%	78%	22%	100%	94%	6%	100%	95%	5%	
	九七	9%	100%	77%	23%	100%	94%	6%	100%	92%	8%	
	九八	12%	100%	76%	24%	100%	93%	7%	100%	93%	7%	
	原住民族重點國小	八九	16%	100%	74%	26%	100%	61%	39%	100%	90%	10%
		九十	16%	100%	70%	30%	100%	64%	36%	100%	90%	10%
		九一	14%	100%	64%	36%	100%	66%	34%	100%	86%	14%
		九二	11%	100%	61%	39%	100%	67%	33%	100%	86%	14%
		九三	11%	100%	53%	47%	100%	69%	31%	100%	88%	12%
		九四	11%	100%	55%	45%	100%	74%	26%	100%	89%	11%
		九五	12%	100%	58%	42%	100%	76%	24%	100%	91%	9%
九六		11%	100%	60%	40%	100%	83%	17%	100%	93%	7%	
九七		13%	100%	60%	40%	100%	80%	20%	100%	92%	8%	
九八	15%	100%	60%	40%	100%	81%	19%	100%	90%	10%		

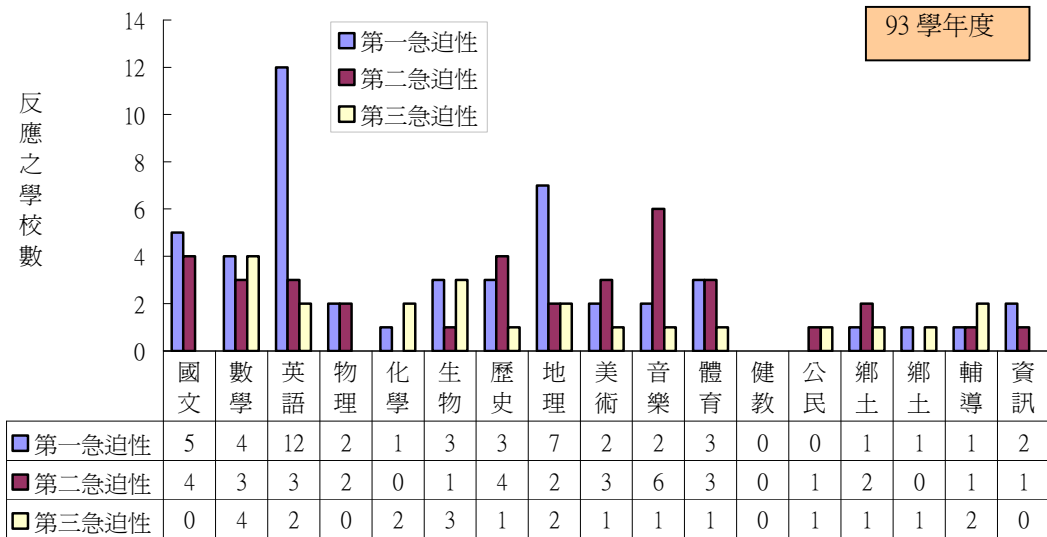
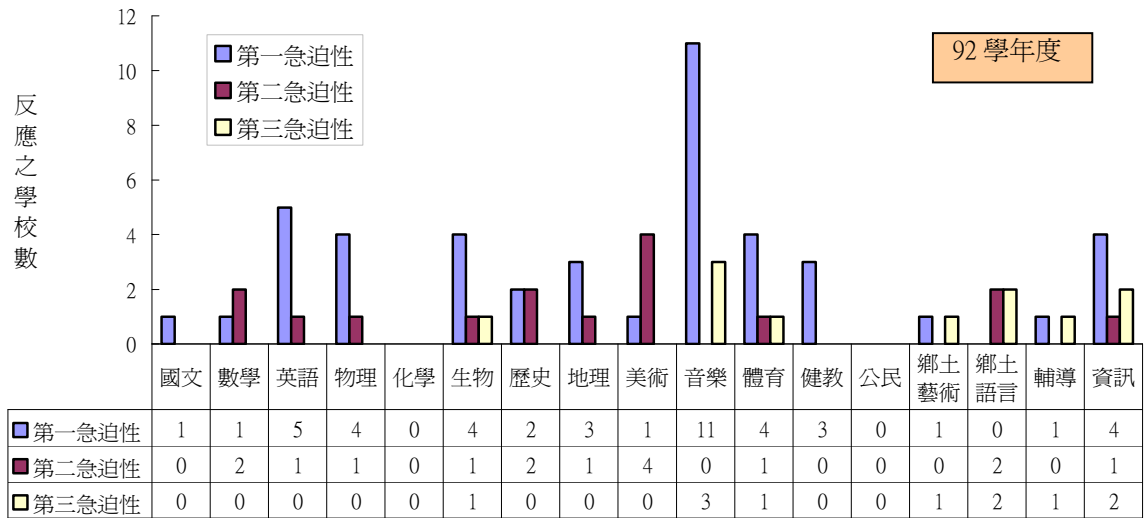
附表1-12. 89~98學年度原住民族重點國民中學反應師資缺乏急迫性之狀況比較

	學年度	國文	數學	英語	物理	化學	生物	歷史	地理	美術	音樂	體育	健康 教育	公民與 道德	鄉土 藝術	鄉土 語言	輔導 活動	資訊
反應師資缺 乏學校總數	89	2	4	2	2	1	3	1	7	11	15	3	3	1	6	8	4	2
	90	5	7	4	1	1	3	4	10	12	17	4	1	1	3	9	4	0
	91	6	7	6	4	3	7	7	10	10	19	5	3	2	6	5	2	3
	92	1	3	6	5	0	6	4	4	5	14	6	3	0	2	4	2	7
	93	10	11	17	4	3	7	8	11	6	9	7	0	2	4	2	4	3
	94	9	11	17	5	1	5	4	12	9	7	14	2	3	1	1	8	2
	95	8	8	11	6	0	6	5	12	8	10	15	2	3	0	2	5	5
	96	19	9	12	3	2	6	8	8	2	6	11	3	6	0	0	6	1
	97	12	11	13	11	8	7	6	8	2	6	13	3	3	1	1	2	3
	98	14	14	16	6	3	4	4	10	8	8	11	1	5	1	1	9	2
第一急迫性 學校數	89	1	1	1	2	1	1	0	4	6	8	0	1	0	3	4	1	2
	90	3	4	0	1	0	0	3	10	1	12	1	0	0	0	3	2	0
	91	3	5	4	2	1	5	6	5	3	11	3	3	1	3	2	2	0
	92	1	1	5	4	0	4	2	3	1	11	4	3	0	1	0	1	4
	93	5	4	12	2	1	3	3	7	2	2	3	0	0	1	1	1	2
	94	9	5	11	2	1	2	1	6	3	5	10	1	1	0	0	2	0
	95	6	4	9	3	0	4	3	6	4	1	9	2	1	0	0	1	2
	96	8	5	9	2	0	3	4	6	1	3	6	3	3	0	0	2	0
	97	5	3	8	7	4	4	4	3	0	3	5	2	1	0	1	0	2
	98	9	5	9	4	3	2	2	3	1	3	3	1	1	0	0	2	1
第二急迫性 學校數	89	0	2	0	0	0	1	1	0	4	5	1	2	0	1	3	0	0
	90	1	1	3	0	0	1	0	0	5	4	1	1	1	1	4	1	0
	91	1	1	0	1	1	1	1	4	1	6	2	0	1	2	2	0	0
	92	0	2	1	1	0	1	2	1	4	0	1	0	0	0	2	0	1
	93	5	3	3	2	0	1	4	2	3	6	3	0	1	2	0	1	1
	94	0	6	3	0	0	3	0	2	4	0	3	0	1	0	0	1	2
	95	1	3	2	2	0	2	1	2	2	5	2	0	1	0	0	0	2
	96	6	3	3	1	2	1	3	1	0	1	2	0	1	0	0	2	0
	97	3	7	2	3	1	2	0	3	1	2	5	0	2	0	0	1	0
	98	4	5	6	2	0	1	0	6	2	1	4	0	3	1	0	3	0
第三急迫性 學校數	89	1	1	1	0	0	1	0	3	1	2	2	0	1	2	1	3	0
	90	1	2	1	0	1	2	1	0	6	1	2	0	0	2	2	1	0
	91	2	1	2	1	1	1	0	1	6	2	0	0	0	1	1	0	3
	92	0	0	0	0	0	1	0	0	0	3	1	0	0	1	2	1	2
	93	0	4	2	0	2	3	1	2	1	1	1	0	1	1	1	2	0
	94	0	0	3	3	0	0	3	4	2	2	1	1	1	1	1	5	0
	95	1	1	0	1	0	0	1	4	2	4	4	0	1	0	2	4	1
	96	5	1	0	0	0	2	1	1	1	2	3	0	2	0	0	2	1
	97	4	1	3	1	3	1	2	2	1	1	3	1	0	1	0	1	1
	98	1	4	1	0	0	1	2	1	5	4	4	0	1	0	1	4	1
所需人數	89	2	4	2	2	1	3	1	8	10	14	2	3	1	7	9	4	2
	90	12	14	9	3	1	3	4	12	13	17	5	0	2	7	10	4	0
	91	6	7	5	2	0	4	5	7	9	14	1	0	1	3	5	1	4
	92	1	3	6	5	0	6	6	4	5	14	6	3	0	2	4	2	7
	93	9	11	17	4	3	7	8	11	6	9	7	0	2	4	2	4	3
	94	13	13	20	5	1	5	4	13	10	8	14	2	3	1	1	9	3
	95	12	10	13	6	0	6	5	12	9	9	15	1	3	0	2	6	6
	96	28	8	14	3	2	6	7	9	2	6	10	3	6	0	0	5	1
	97	18	14	20	11	6	9	8	8	3	6	15	3	4	1	3	2	4
	98	20	15	20	7	4	5	6	12	7	10	13	1	7	2	4	9	4

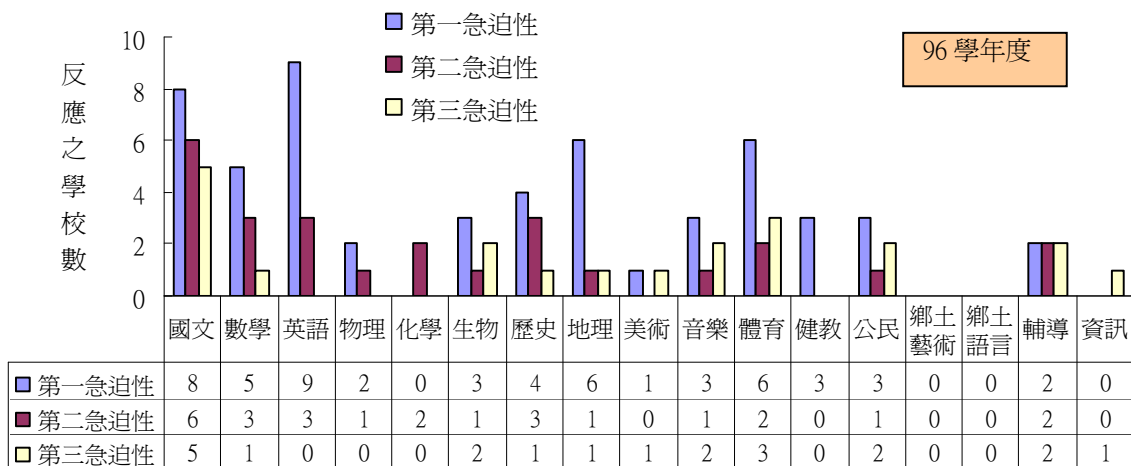
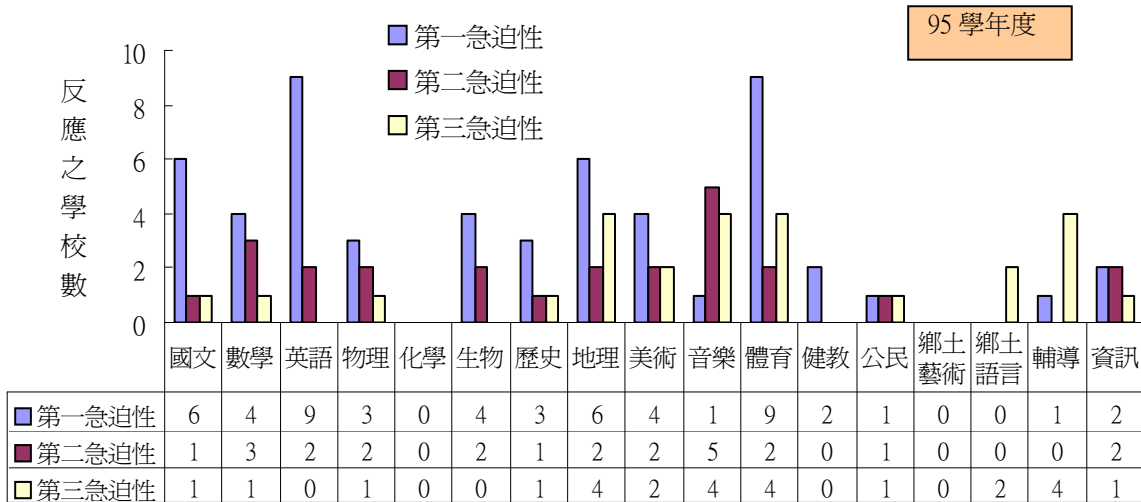
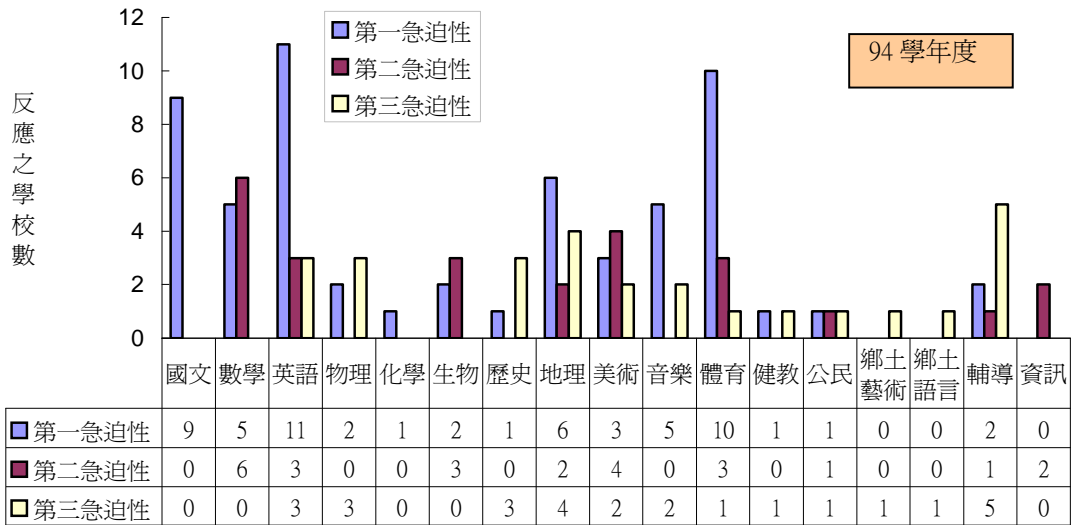
附表1-12. 原住民族重點國民中學反應師資缺乏急迫性之狀況比較(續1)



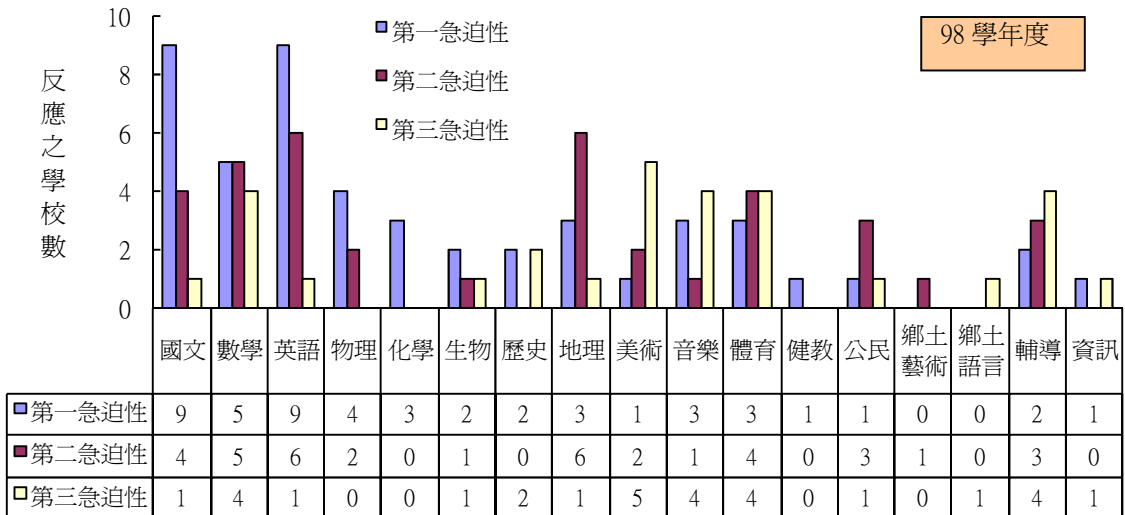
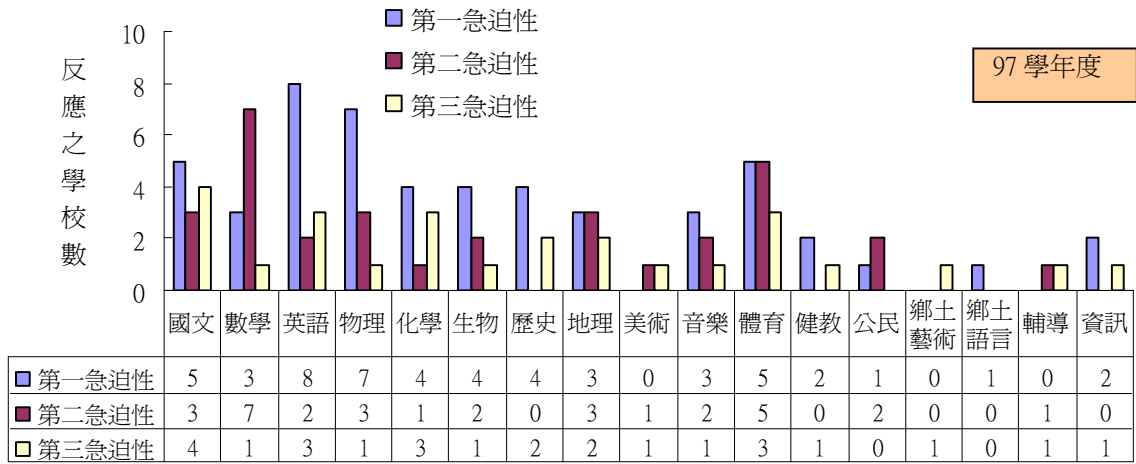
附表1-12. 原住民族重點國民中學反應師資缺乏急迫性之狀況比較(續2)



附表1-12. 原住民族重點國民中學反應師資缺乏急迫性之狀況比較(續3)



附表1-12. 原住民族重點國民中學反應師資缺乏急迫性之狀況比較(續完)

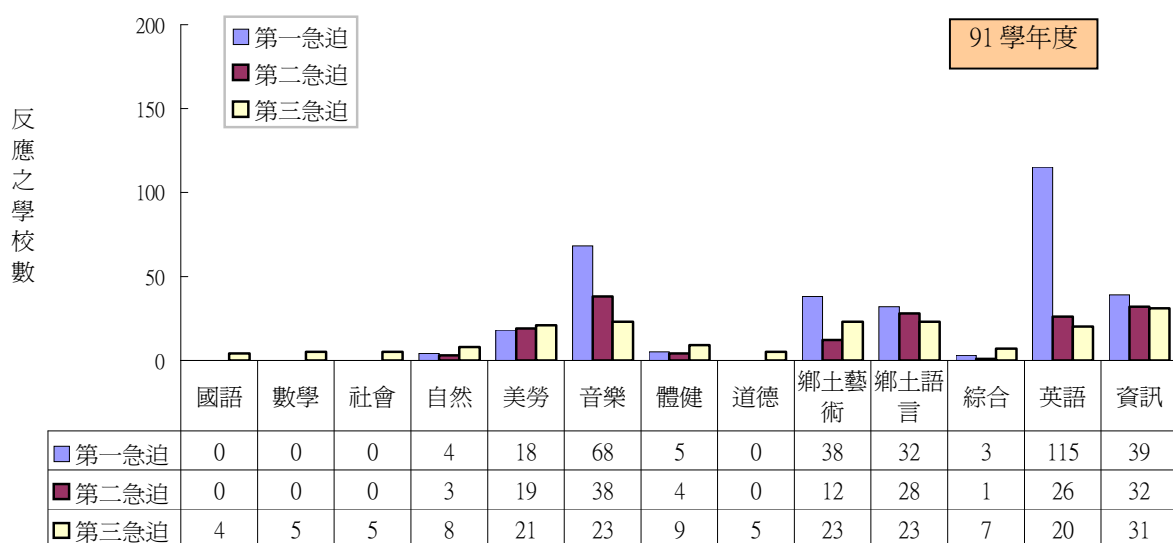
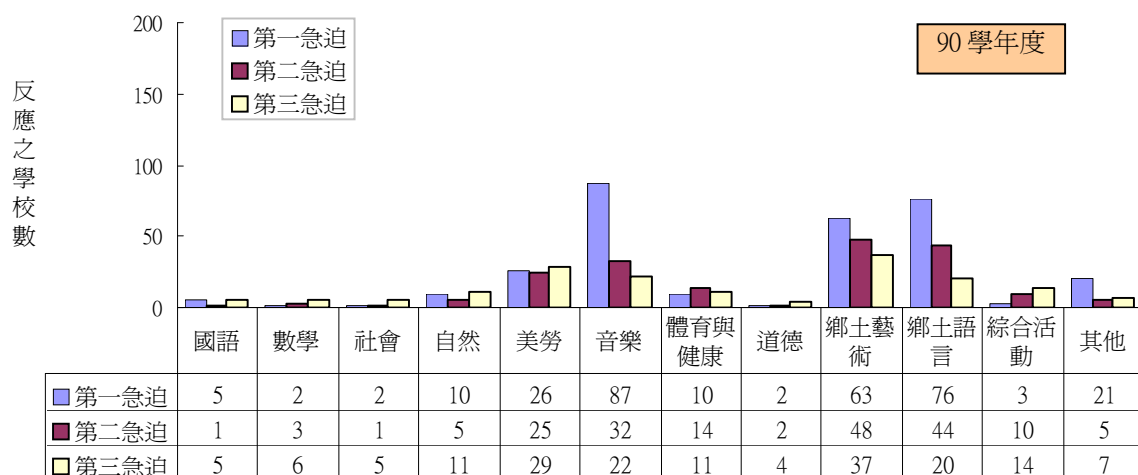
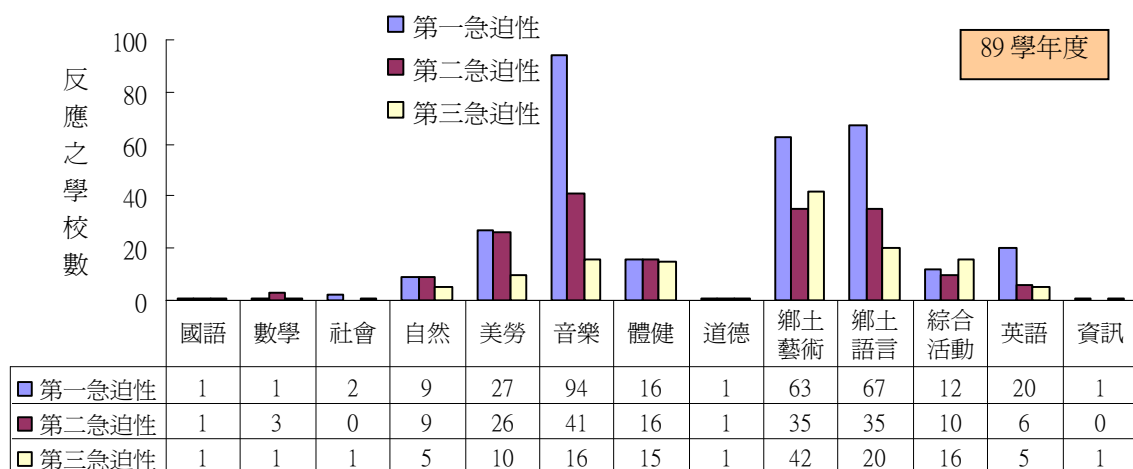




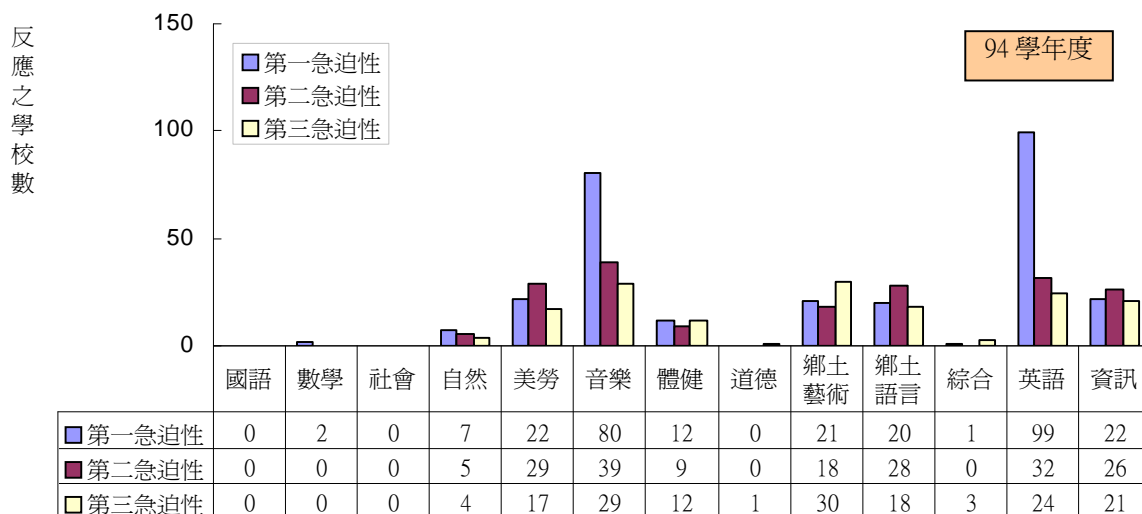
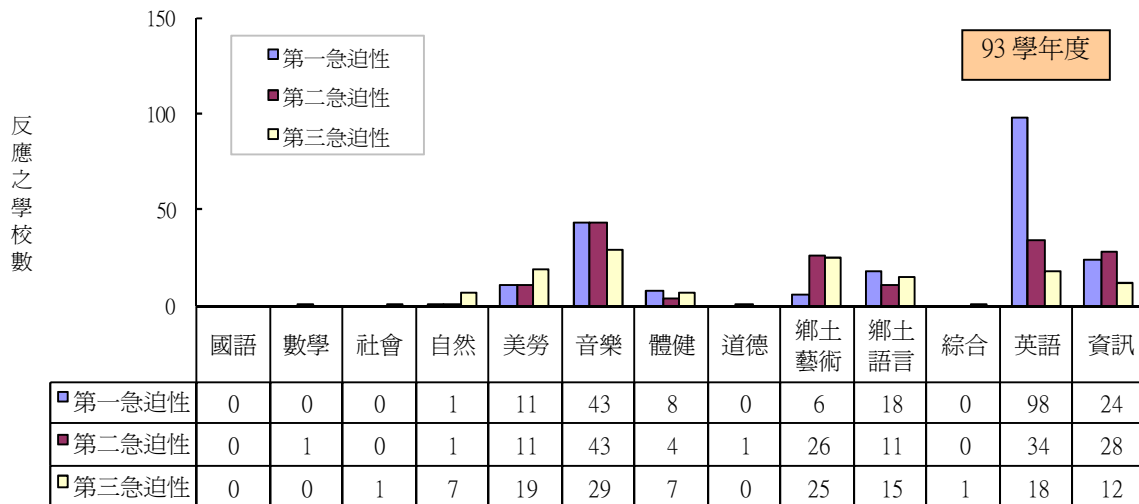
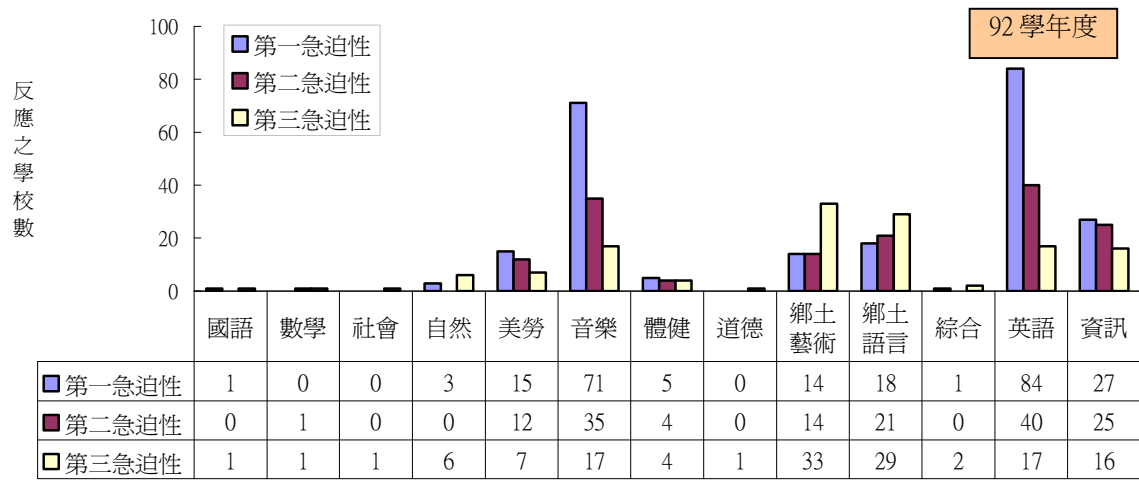
附表1-13. 89~98學年度原住民族重點國民小學反應師資缺乏急迫性之狀況比較

	學年度	國語	數學	社會	自然	美勞	音樂	體育與 健康	道德	鄉土 藝術	鄉土 語言	綜合 活動	英語	資訊
反應師資缺乏 學校總數	89	3	5	3	23	63	151	47	3	140	122	38	31	2
	90	11	11	8	26	80	141	35	8	148	140	27	0	0
	91	4	5	5	15	58	129	18	5	73	83	11	161	102
	92	2	2	1	9	34	123	13	1	61	68	3	141	68
	93	0	1	1	9	41	115	19	1	57	44	1	150	64
	94	0	2	0	16	68	148	33	1	69	66	4	155	69
	95	3	6	2	14	66	139	27	4	65	57	5	134	74
	96	5	4	3	21	57	147	28	7	68	54	7	156	65
	97	1	3	2	12	57	129	19	2	56	38	5	123	53
	98	4	6	2	14	67	136	38	5	41	34	2	122	59
第一急迫性 學校數	89	1	1	2	9	27	94	16	1	63	67	12	20	1
	90	5	2	2	10	26	87	10	2	63	76	3	0	0
	91	0	0	0	4	18	68	5	0	38	32	3	115	39
	92	1	0	0	3	15	71	5	0	14	18	1	84	27
	93	0	0	0	1	11	43	8	0	6	18	0	98	24
	94	0	2	0	7	22	80	12	0	21	20	1	99	22
	95	1	3	1	5	23	73	13	2	23	18	2	83	32
	96	1	0	0	6	15	78	6	1	14	15	0	100	22
	97	1	0	0	0	16	71	7	1	20	7	2	90	18
	98	2	1	1	5	21	80	14	3	12	10	1	81	16
第二急迫性 學校數	89	1	3	0	9	26	41	16	1	35	35	10	6	0
	90	1	3	1	5	25	32	14	2	48	44	10	0	0
	91	0	0	0	3	19	38	4	0	12	28	1	26	32
	92	0	1	0	0	12	35	4	0	14	21	0	40	25
	93	0	1	0	1	11	43	4	1	26	11	0	34	28
	94	0	0	0	5	29	39	9	0	18	28	0	32	26
	95	1	0	0	1	26	38	5	0	15	20	1	34	24
	96	2	0	1	9	21	45	9	2	22	15	1	40	16
	97	0	1	0	4	20	43	6	0	18	16	1	21	16
	98	1	1	0	5	30	41	12	0	11	12	0	22	24
第三急迫性 學校數	89	1	1	1	5	10	16	15	1	42	20	16	5	1
	90	5	6	5	11	29	22	11	4	37	20	14	0	0
	91	4	5	5	8	21	23	9	5	23	23	7	20	31
	92	1	1	1	6	7	17	4	1	33	29	2	17	16
	93	0	0	1	7	19	29	7	0	25	15	1	18	12
	94	0	0	0	4	17	29	12	1	30	18	3	24	21
	95	1	3	1	8	17	28	9	2	27	19	2	17	18
	96	2	3	2	6	21	24	13	4	32	24	6	16	27
	97	0	2	2	8	21	15	6	1	18	15	2	12	19
	98	1	4	1	4	16	15	12	2	18	12	1	19	19
所需人數	89	4	8	3	28	70	159	52	2	152	146	41	33	2
	90	10	11	8	28	90	156	35	6	174	177	32	0	0
	91	1	2	2	12	54	126	15	1	76	93	7	165	100
	92	2	2	1	9	37	142	14	1	69	89	3	159	82
	93	0	1	1	9	41	115	19	1	57	44	1	150	64
	94	1	3	1	19	75	158	34	3	72	89	6	169	75
	95	1	4	0	15	73	144	27	2	67	70	3	138	75
	96	6	5	2	17	277	155	27	3	66	78	5	165	63
	97	1	3	2	12	64	132	20	2	60	65	4	150	55
	98	2	4	2	13	72	135	39	2	44	42	0	129	60

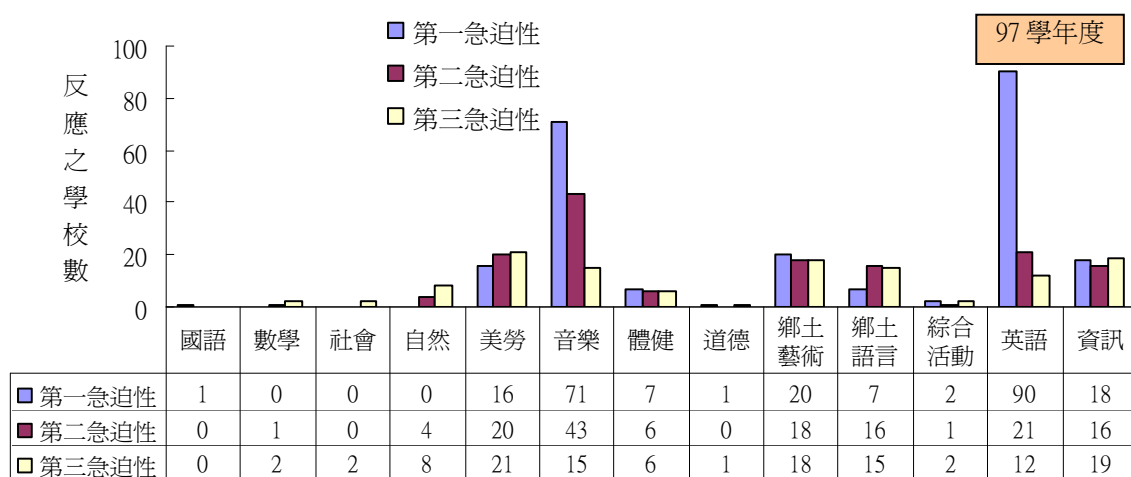
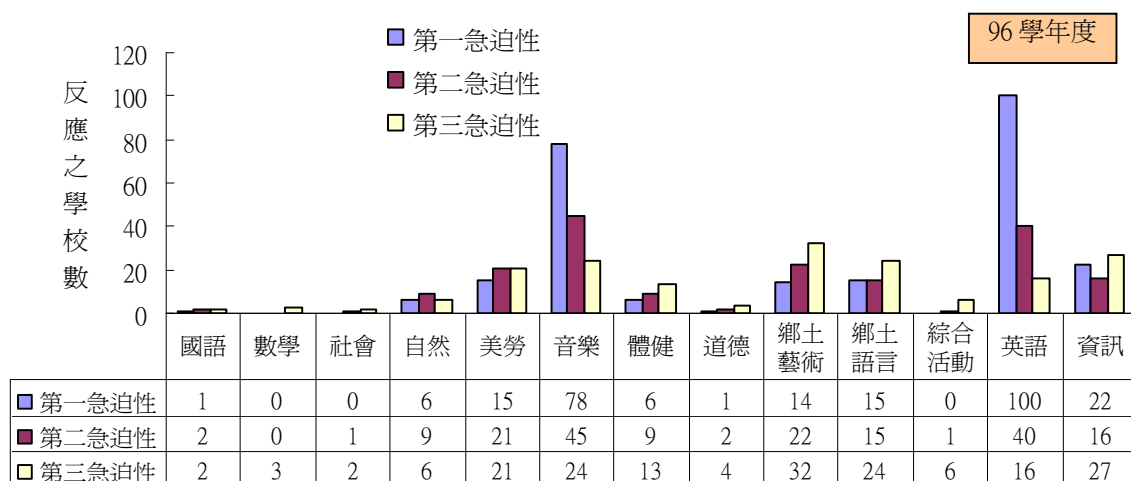
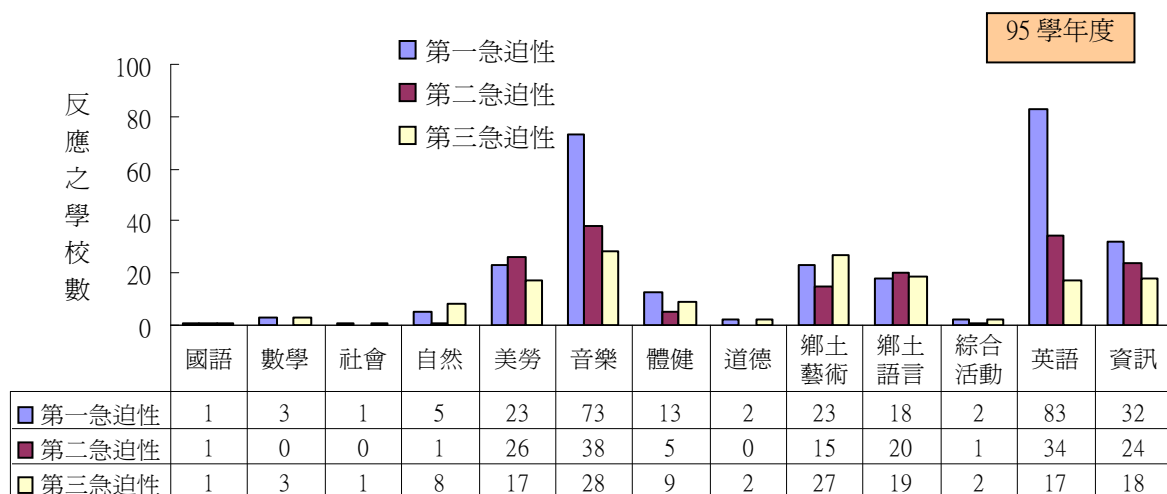
附表1-13. 原住民族重點國民小學反應師資缺乏急迫性之狀況比較(續1)



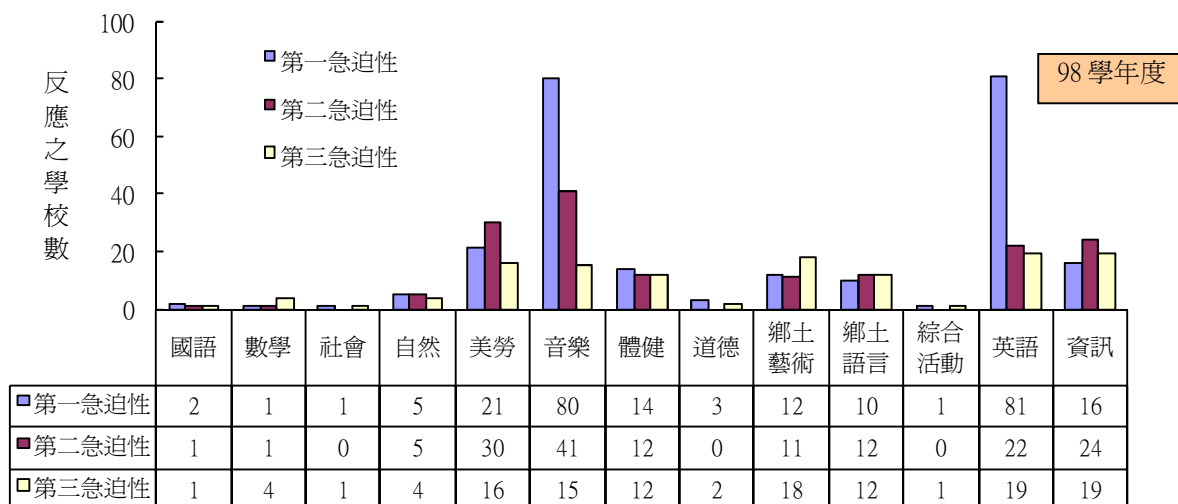
附表1-13. 原住民族重點國民小學反應師資缺乏急迫性之狀況比較(續2)



附表1-13. 原住民族重點國民小學反應師資缺乏急迫性之狀況比較(續3)



附表1-13. 原住民族重點國民小學反應師資缺乏急迫性之狀況比較(續完)



## 附表二、98 學年度調查資料

附表 2-1. 98 學年度國民小學之全體與原住民學生人數及上學年畢業人數統計表

	學生人數						上學年畢業人數					
	全體學生數			原住民學生數			全體學生數			原住民學生數		
	計	公立	私立	計	公立	私立	計	公立	私立	計	公立	私立
總計	1,593,414	1,563,379	30,035	48,741	48,627	114	314,200	309,428	4,772	8,822	8,791	31
山地鄉	12,502	12,409	93	10,973	10,972	1	2,350	2,336	14	2,040	2,039	1
平地原住民鄉	39,045	37,980	1,065	10,649	10,571	78	7,829	7,629	200	1,930	1,909	21
一般地區	1,541,867	1,512,990	28,877	27,119	27,084	35	304,021	299,463	4,558	4,852	4,843	9
台灣地區	1,588,875	1,558,840	30,035	48,688	48,574	114	313,386	308,614	4,772	8,817	8,786	31
山地鄉	12,502	12,409	93	10,973	10,972	1	2,350	2,336	14	2,040	2,039	1
平地原住民鄉	39,045	37,980	1,065	10,649	10,571	78	7,829	7,629	200	1,930	1,909	21
一般地區	1,537,328	1,508,451	28,877	27,066	27,031	35	303,207	298,649	4,558	4,847	4,838	9
台北市	154,548	144,190	10,358	1,268	1,259	9	31,400	29,767	1,633	227	226	1
山地鄉	-	-	-	-	-	-	-	-	-	-	-	-
平地原住民鄉	-	-	-	-	-	-	-	-	-	-	-	-
一般地區	154,548	144,190	10,358	1,268	1,259	9	31,400	29,767	1,633	227	226	1
高雄市	101,011	100,439	572	1,297	1,297	-	20,093	20,010	83	230	230	-
山地鄉	-	-	-	-	-	-	-	-	-	-	-	-
平地原住民鄉	-	-	-	-	-	-	-	-	-	-	-	-
一般地區	101,011	100,439	572	1,297	1,297	-	20,093	20,010	83	230	230	-
台灣省	1,333,316	1,314,211	19,105	46,123	46,018	105	261,893	258,837	3,056	8,360	8,330	30
山地鄉	12,502	12,409	93	10,973	10,972	1	2,350	2,336	14	2,040	2,039	1
平地原住民鄉	39,045	37,980	1,065	10,649	10,571	78	7,829	7,629	200	1,930	1,909	21
一般地區	1,281,769	1,263,822	17,947	24,501	24,475	26	251,714	248,872	2,842	4,390	4,382	8
<b>北區</b>												
台北縣	259,493	253,480	6,013	5,380	5,375	5	50,306	49,292	1,014	1,060	1,058	2
山地鄉	235	142	93	124	123	1	42	28	14	26	25	1
平地原住民鄉	-	-	-	-	-	-	-	-	-	-	-	-
一般地區	259,258	253,338	5,920	5,256	5,252	4	50,264	49,264	1,000	1,034	1,033	1
宜蘭縣	31,371	31,228	143	1,632	1,632	-	6,527	6,509	18	287	287	-
山地鄉	861	861	-	821	821	-	163	163	-	159	159	-
平地原住民鄉	-	-	-	-	-	-	-	-	-	-	-	-
一般地區	30,510	30,367	143	811	811	-	6,364	6,346	18	128	128	-
桃園縣	161,716	161,197	519	6,883	6,883	-	30,828	30,797	31	1,225	1,225	-
山地鄉	689	689	-	589	589	-	112	112	-	93	93	-
平地原住民鄉	-	-	-	-	-	-	-	-	-	-	-	-
一般地區	161,027	160,508	519	6,294	6,294	-	30,716	30,685	31	1,132	1,132	-

附表 2-1. 98 學年度國民小學之全體與原住民學生人數及上學年畢業人數統計表(續 1)

	學生人數						上學年畢業人數					
	全體學生數			原住民學生數			全體學生數			原住民學生數		
	計	公立	私立	計	公立	私立	計	公立	私立	計	公立	私立
新竹縣	40,583	39,786	797	2,153	2,147	6	7,586	7,514	72	365	363	2
山地鄉	874	874	-	863	863	-	134	134	-	137	137	-
平地原住民鄉	2,174	2,174	-	56	56	-	433	433	-	17	17	-
一般地區	37,535	36,738	797	1,234	1,228	6	7,019	6,947	72	211	209	2
基隆市	25,252	24,329	923	837	834	3	5,058	4,871	187	140	140	-
山地鄉	-	-	-	-	-	-	-	-	-	-	-	-
平地原住民鄉	-	-	-	-	-	-	-	-	-	-	-	-
一般地區	25,252	24,329	923	837	834	3	5,058	4,871	187	140	140	-
新竹市	32,805	31,698	1,107	347	346	1	6,164	6,013	151	64	64	-
山地鄉	-	-	-	-	-	-	-	-	-	-	-	-
平地原住民鄉	-	-	-	-	-	-	-	-	-	-	-	-
一般地區	32,805	31,698	1,107	347	346	1	6,164	6,013	151	64	64	-
<b>中區</b>												
苗栗縣	38,751	38,751	-	1,091	1,091	-	7,621	7,621	-	147	147	-
山地鄉	336	336	-	239	239	-	44	44	-	29	29	-
平地原住民鄉	912	912	-	217	217	-	161	161	-	27	27	-
一般地區	37,503	37,503	-	635	635	-	7,416	7,416	-	91	91	-
台中縣	117,890	117,074	816	2,459	2,457	2	23,393	23,217	176	488	487	1
山地鄉	508	508	-	271	271	-	104	104	-	57	57	-
平地原住民鄉	-	-	-	-	-	-	-	-	-	-	-	-
一般地區	117,382	116,566	816	2,188	2,186	2	23,289	23,113	176	431	430	1
彰化縣	94,148	94,148	-	542	542	-	18,415	18,415	-	89	89	-
山地鄉	-	-	-	-	-	-	-	-	-	-	-	-
平地原住民鄉	-	-	-	-	-	-	-	-	-	-	-	-
一般地區	94,148	94,148	-	542	542	-	18,415	18,415	-	89	89	-
南投縣	36,518	35,451	1,067	2,755	2,750	5	7,197	6,906	291	532	530	2
山地鄉	2,205	2,205	-	1,695	1,695	-	424	424	-	319	319	-
平地原住民鄉	909	909	-	53	53	-	174	174	-	8	8	-
一般地區	33,404	32,337	1,067	1,007	1,002	5	6,599	6,308	291	205	203	2
雲林縣	49,055	48,153	902	235	234	1	9,356	9,203	153	22	22	-
山地鄉	-	-	-	-	-	-	-	-	-	-	-	-
平地原住民鄉	-	-	-	-	-	-	-	-	-	-	-	-
一般地區	49,055	48,153	902	235	234	1	9,356	9,203	153	22	22	-



附表 2-1. 98 學年度國民小學之全體與原住民學生人數及上學年畢業人數統計表(續 2)

	學生人數						上學年畢業人數					
	全體學生數			原住民學生數			全體學生數			原住民學生數		
	計	公立	私立	計	公立	私立	計	公立	私立	計	公立	私立
台中市	86,086	82,387	3,699	942	941	1	17,054	16,486	568	164	163	1
山地鄉	-	-	-	-	-	-	-	-	-	-	-	-
平地原住民鄉	-	-	-	-	-	-	-	-	-	-	-	-
一般地區	86,086	82,387	3,699	942	941	1	17,054	16,486	568	164	163	1
<b>南區</b>												
嘉義縣	34,282	34,282	-	499	499	-	6,483	6,483	-	99	99	-
山地鄉	394	394	-	315	315	-	81	81	-	68	68	-
平地原住民鄉	-	-	-	-	-	-	-	-	-	-	-	-
一般地區	33,888	33,888	-	184	184	-	6,402	6,402	-	31	31	-
台南縣	69,090	69,090	-	434	434	-	13,964	13,964	-	68	68	-
山地鄉	-	-	-	-	-	-	-	-	-	-	-	-
平地原住民鄉	-	-	-	-	-	-	-	-	-	-	-	-
一般地區	69,090	69,090	-	434	434	-	13,964	13,964	-	68	68	-
高雄縣	80,000	79,784	216	1,612	1,612	-	16,205	16,156	49	253	253	-
山地鄉	624	624	-	557	557	-	131	131	-	109	109	-
平地原住民鄉	-	-	-	-	-	-	-	-	-	-	-	-
一般地區	79,376	79,160	216	1,055	1,055	-	16,074	16,025	49	144	144	-
屏東縣	58,065	58,065	-	4,413	4,413	-	12,044	12,044	-	783	783	-
山地鄉	2,193	2,193	-	2,139	2,139	-	412	412	-	391	391	-
平地原住民鄉	398	398	-	152	152	-	84	84	-	23	23	-
一般地區	55,474	55,474	-	2,122	2,122	-	11,548	11,548	-	369	369	-
澎湖縣	5,563	5,563	-	22	22	-	1,061	1,061	-	3	3	-
山地鄉	-	-	-	-	-	-	-	-	-	-	-	-
平地原住民鄉	-	-	-	-	-	-	-	-	-	-	-	-
一般地區	5,563	5,563	-	22	22	-	1,061	1,061	-	3	3	-
嘉義市	22,162	22,162	-	120	120	-	4,320	4,320	-	19	19	-
山地鄉	-	-	-	-	-	-	-	-	-	-	-	-
平地原住民鄉	-	-	-	-	-	-	-	-	-	-	-	-
一般地區	22,162	22,162	-	120	120	-	4,320	4,320	-	19	19	-
台南市	52,110	50,272	1,838	222	219	3	10,602	10,456	146	43	42	1
山地鄉	-	-	-	-	-	-	-	-	-	-	-	-
平地原住民鄉	-	-	-	-	-	-	-	-	-	-	-	-
一般地區	52,110	50,272	1,838	222	219	3	10,602	10,456	146	43	42	1

附表 2-1. 98 學年度國民小學之全體與原住民學生人數及上學年畢業人數統計表(續完)

	學生人數						上學年畢業人數					
	全體學生數			原住民學生數			全體學生數			原住民學生數		
	計	公立	私立	計	公立	私立	計	公立	私立	計	公立	私立
<b>東區</b>												
台東縣	15,686	15,628	58	6,017	6,010	7	3,056	3,056	-	1,074	1,074	-
山地鄉	1,568	1,568	-	1,460	1,460	-	294	294	-	275	275	-
平地原住民鄉	13,977	13,919	58	4,543	4,536	7	2,733	2,733	-	797	797	-
一般地區	141	141	-	14	14	-	29	29	-	2	2	-
花蓮縣	22,690	21,683	1,007	7,528	7,457	71	4,653	4,453	200	1,435	1,414	21
山地鄉	2,015	2,015	-	1,900	1,900	-	409	409	-	377	377	-
平地原住民鄉	20,675	19,668	1,007	5,628	5,557	71	4,244	4,044	200	1,058	1,037	21
一般地區	-	-	-	-	-	-	-	-	-	-	-	-
<b>金馬地區</b>	4,539	4,539	-	53	53	-	814	814	-	5	5	-
山地鄉	-	-	-	-	-	-	-	-	-	-	-	-
平地原住民鄉	-	-	-	-	-	-	-	-	-	-	-	-
一般地區	4,539	4,539	-	53	53	-	814	814	-	5	5	-
金門縣	4,001	4,001	-	33	33	-	710	710	-	3	3	-
山地鄉	-	-	-	-	-	-	-	-	-	-	-	-
平地原住民鄉	-	-	-	-	-	-	-	-	-	-	-	-
一般地區	4,001	4,001	-	33	33	-	710	710	-	3	3	-
連江縣	538	538	-	20	20	-	104	104	-	2	2	-
山地鄉	-	-	-	-	-	-	-	-	-	-	-	-
平地原住民鄉	-	-	-	-	-	-	-	-	-	-	-	-
一般地區	538	538	-	20	20	-	104	104	-	2	2	-

資料來源：教育部統計處截至 99 年 1 月 19 日公佈資料

註：1. 原住民族鄉鎮地區範圍資料來源：原住民族委員會

[http://www.apc.gov.tw/main/docDetail/detail\\_TCA.jsp?isSearch=1&docid=PA000000000345&cateID=A000120&linkSelf=0&linkRoot=0&linkParent=0&url=](http://www.apc.gov.tw/main/docDetail/detail_TCA.jsp?isSearch=1&docid=PA000000000345&cateID=A000120&linkSelf=0&linkRoot=0&linkParent=0&url=)

2. 「-」表示無數值

附表 2-2. 98 學年度國民中學之全體與原住民學生人數及上學年畢業人數統計表

	學生人數						上學年畢業人數					
	全體學生數			原住民學生數			全體學生數			原住民學生數		
	計	公立	私立	計	公立	私立	計	公立	私立	計	公立	私立
總計	948,634	857,049	91,585	27,918	27,232	686	316,080	287,258	28,822	9,483	9,278	205
山地鄉	3,139	3,139	-	2,747	2,747	-	1,035	1,035	-	936	936	-
平地原住民鄉	25,336	23,766	1,570	7,934	7,726	208	8,400	7,925	475	2,659	2,611	48
一般地區	920,159	830,144	90,015	17,237	16,759	478	306,645	278,298	28,347	5,888	5,731	157
台灣地區	946,136	854,551	91,585	27,878	27,192	686	315,273	286,451	28,822	9,474	9,269	205
山地鄉	3,139	3,139	-	2,747	2,747	-	1,035	1,035	-	936	936	-
平地原住民鄉	25,336	23,766	1,570	7,934	7,726	208	8,400	7,925	475	2,659	2,611	48
一般地區	917,661	827,646	90,015	17,197	16,719	478	305,838	277,491	28,347	5,879	5,722	157
台北市	98,369	88,234	10,135	818	810	8	32,588	29,587	3,001	238	233	5
山地鄉	-	-	-	-	-	-	-	-	-	-	-	-
平地原住民鄉	-	-	-	-	-	-	-	-	-	-	-	-
一般地區	98,369	88,234	10,135	818	810	8	32,588	29,587	3,001	238	233	5
高雄市	63,142	59,365	3,777	702	680	22	21,134	19,860	1,274	224	211	13
山地鄉	-	-	-	-	-	-	-	-	-	-	-	-
平地原住民鄉	-	-	-	-	-	-	-	-	-	-	-	-
一般地區	63,142	59,365	3,777	702	680	22	21,134	19,860	1,274	224	211	13
台灣省	784,625	706,952	77,673	26,358	25,702	656	261,551	237,004	24,547	9,012	8,825	187
山地鄉	3,139	3,139	-	2,747	2,747	-	1,035	1,035	-	936	936	-
平地原住民鄉	25,336	23,766	1,570	7,934	7,726	208	8,400	7,925	475	2,659	2,611	48
一般地區	756,150	680,047	76,103	15,677	15,229	448	252,116	228,044	24,072	5,417	5,278	139
<b>北區</b>												
台北縣	149,593	134,046	15,547	3,061	3,003	58	50,984	46,081	4,903	1,137	1,119	18
山地鄉	87	87	-	75	75	-	24	24	-	18	18	-
平地原住民鄉	-	-	-	-	-	-	-	-	-	-	-	-
一般地區	149,506	133,959	15,547	2,986	2,928	58	50,960	46,057	4,903	1,119	1,101	18
宜蘭縣	20,863	19,070	1,793	888	864	24	6,901	6,509	392	287	284	3
山地鄉	356	356	-	316	316	-	119	119	-	103	103	-
平地原住民鄉	-	-	-	-	-	-	-	-	-	-	-	-
一般地區	20,507	18,714	1,793	572	548	24	6,782	6,390	392	184	181	3
桃園縣	91,372	84,791	6,581	3,857	3,831	26	30,090	28,200	1,890	1,295	1,286	9
山地鄉	228	228	-	196	196	-	66	66	-	82	82	-
平地原住民鄉	-	-	-	-	-	-	-	-	-	-	-	-
一般地區	91,144	84,563	6,581	3,661	3,635	26	30,024	28,134	1,890	1,213	1,204	9

附表 2-2. 98 學年度國民中學之全體與原住民學生人數及上學年畢業人數統計表(續 1)

	學生人數						上學年畢業人數					
	全體學生數			原住民學生數			全體學生數			原住民學生數		
	計	公立	私立	計	公立	私立	計	公立	私立	計	公立	私立
新竹縣	21,856	20,204	1,652	1,080	1,067	13	7,174	6,713	461	365	365	-
山地鄉	305	305	-	298	298	-	88	88	-	89	89	-
平地原住民鄉	1,107	1,107	-	52	52	-	331	331	-	9	9	-
一般地區	20,444	18,792	1,652	730	717	13	6,755	6,294	461	267	267	-
基隆市	16,387	14,253	2,134	526	517	9	5,636	4,967	669	182	180	2
山地鄉	-	-	-	-	-	-	-	-	-	-	-	-
平地原住民鄉	-	-	-	-	-	-	-	-	-	-	-	-
一般地區	16,387	14,253	2,134	526	517	9	5,636	4,967	669	182	180	2
新竹市	18,693	17,196	1,497	211	207	4	5,897	5,429	468	56	55	1
山地鄉	-	-	-	-	-	-	-	-	-	-	-	-
平地原住民鄉	-	-	-	-	-	-	-	-	-	-	-	-
一般地區	18,693	17,196	1,497	211	207	4	5,897	5,429	468	56	55	1
<b>中區</b>												
苗栗縣	22,624	20,321	2,303	535	528	7	7,722	6,919	803	177	174	3
山地鄉	36	36	-	32	32	-	13	13	-	12	12	-
平地原住民鄉	294	294	-	96	96	-	98	98	-	34	34	-
一般地區	22,294	19,991	2,303	407	400	7	7,611	6,808	803	131	128	3
台中縣	72,583	64,769	7,814	1,438	1,415	23	24,068	21,530	2,538	525	519	6
山地鄉	113	113	-	64	64	-	24	24	-	13	13	-
平地原住民鄉	-	-	-	-	-	-	-	-	-	-	-	-
一般地區	72,470	64,656	7,814	1,374	1,351	23	24,044	21,506	2,538	512	506	6
彰化縣	52,381	49,984	2,397	333	329	4	17,342	16,793	549	117	114	3
山地鄉	-	-	-	-	-	-	-	-	-	-	-	-
平地原住民鄉	-	-	-	-	-	-	-	-	-	-	-	-
一般地區	52,381	49,984	2,397	333	329	4	17,342	16,793	549	117	114	3
南投縣	22,139	20,471	1,668	1,588	1,551	37	7,583	7,068	515	520	509	11
山地鄉	632	632	-	427	427	-	211	211	-	138	138	-
平地原住民鄉	428	300	128	54	32	22	129	96	33	15	12	3
一般地區	21,079	19,539	1,540	1,107	1,092	15	7,243	6,761	482	367	359	8
雲林縣	28,971	21,821	7,150	134	118	16	9,311	6,984	2,327	38	32	6
山地鄉	-	-	-	-	-	-	-	-	-	-	-	-
平地原住民鄉	-	-	-	-	-	-	-	-	-	-	-	-
一般地區	28,971	21,821	7,150	134	118	16	9,311	6,984	2,327	38	32	6

附表 2-2. 98 學年度國民中學之全體與原住民學生人數及上學年畢業人數統計表(續 2)

	學生人數						上學年畢業人數					
	全體學生數			原住民學生數			全體學生數			原住民學生數		
	計	公立	私立	計	公立	私立	計	公立	私立	計	公立	私立
台中市	50,391	44,138	6,253	593	577	16	16,638	14,567	2,071	233	227	6
山地鄉	-	-	-	-	-	-	-	-	-	-	-	-
平地原住民鄉	-	-	-	-	-	-	-	-	-	-	-	-
一般地區	50,391	44,138	6,253	593	577	16	16,638	14,567	2,071	233	227	6
<b>南區</b>												
嘉義縣	17,092	15,710	1,382	223	219	4	5,663	5,231	432	66	65	1
山地鄉	50	50	-	36	36	-	-	-	-	-	-	-
平地原住民鄉	-	-	-	-	-	-	-	-	-	-	-	-
一般地區	17,042	15,660	1,382	187	183	4	5,663	5,231	432	66	65	1
台南縣	40,747	33,376	7,371	254	243	11	13,856	11,273	2,583	75	73	2
山地鄉	-	-	-	-	-	-	-	-	-	-	-	-
平地原住民鄉	-	-	-	-	-	-	-	-	-	-	-	-
一般地區	40,747	33,376	7,371	254	243	11	13,856	11,273	2,583	75	73	2
高雄縣	46,019	45,104	915	885	863	22	15,360	15,054	306	278	271	7
山地鄉	247	247	-	242	242	-	72	72	-	71	71	-
平地原住民鄉	-	-	-	-	-	-	-	-	-	-	-	-
一般地區	45,772	44,857	915	643	621	22	15,288	14,982	306	207	200	7
屏東縣	35,987	33,416	2,571	2,471	2,357	114	11,885	11,066	819	882	838	44
山地鄉	816	816	-	804	804	-	325	325	-	319	319	-
平地原住民鄉	211	211	-	70	70	-	55	55	-	24	24	-
一般地區	34,960	32,389	2,571	1,597	1,483	114	11,505	10,686	819	539	495	44
澎湖縣	3,146	3,146	-	16	16	-	1,068	1,068	-	5	5	-
山地鄉	-	-	-	-	-	-	-	-	-	-	-	-
平地原住民鄉	-	-	-	-	-	-	-	-	-	-	-	-
一般地區	3,146	3,146	-	16	16	-	1,068	1,068	-	5	5	-
嘉義市	14,436	12,451	1,985	176	101	75	4,613	3,793	820	46	30	16
山地鄉	-	-	-	-	-	-	-	-	-	-	-	-
平地原住民鄉	-	-	-	-	-	-	-	-	-	-	-	-
一般地區	14,436	12,451	1,985	176	101	75	4,613	3,793	820	46	30	16
台南市	35,708	30,490	5,218	167	160	7	11,856	10,297	1,559	58	54	4
山地鄉	-	-	-	-	-	-	-	-	-	-	-	-
平地原住民鄉	-	-	-	-	-	-	-	-	-	-	-	-
一般地區	35,708	30,490	5,218	167	160	7	11,856	10,297	1,559	58	54	4

附表 2-2. 98 學年度國民中學之全體與原住民學生人數及上學年畢業人數統計表(續 3)

	學生人數						上學年畢業人數					
	全體學生數			原住民學生數			全體學生數			原住民學生數		
	計	公立	私立	計	公立	私立	計	公立	私立	計	公立	私立
<b>東區</b>												
台東縣	9,167	8,969	198	3,414	3,385	29	3,025	2,984	41	1,170	1,160	10
山地鄉	269	269	-	257	257	-	93	93	-	91	91	-
平地原住民鄉	8,826	8,628	198	3,154	3,125	29	2,908	2,867	41	1,077	1,067	10
一般地區	72	72	-	3	3	-	24	24	-	2	2	-
花蓮縣	14,470	13,226	1,244	4,508	4,351	157	4,879	4,478	401	1,500	1,465	35
山地鄉	-	-	-	-	-	-	-	-	-	-	-	-
平地原住民鄉	14,470	13,226	1,244	4,508	4,351	157	4,879	4,478	401	1,500	1,465	35
一般地區	-	-	-	-	-	-	-	-	-	-	-	-
<b>金馬地區</b>	2,498	2,498	-	40	40	-	807	807	-	9	9	-
山地鄉	-	-	-	-	-	-	-	-	-	-	-	-
平地原住民鄉	-	-	-	-	-	-	-	-	-	-	-	-
一般地區	2,498	2,498	-	40	40	-	807	807	-	9	9	-
金門縣	2,205	2,205	-	33	33	-	709	709	-	6	6	-
山地鄉	-	-	-	-	-	-	-	-	-	-	-	-
平地原住民鄉	-	-	-	-	-	-	-	-	-	-	-	-
一般地區	2,205	2,205	-	33	33	-	709	709	-	6	6	-
連江縣	293	293	-	7	7	-	98	98	-	-	-	-
山地鄉	-	-	-	-	-	-	-	-	-	-	-	-
平地原住民鄉	-	-	-	-	-	-	-	-	-	-	-	-
一般地區	293	293	-	7	7	-	98	98	-	-	-	-

資料來源：教育部統計處截至 99 年 1 月 19 日公佈資料

註：1. 原住民族鄉鎮地區範圍資料來源：原住民族委員會

[http://www.apc.gov.tw/main/docDetail/detail\\_TCA.jsp?isSearch=1&docid=PA000000000345&cateID=A000120&linkSelf=0&linkRoot=0&linkParent=0&url=](http://www.apc.gov.tw/main/docDetail/detail_TCA.jsp?isSearch=1&docid=PA000000000345&cateID=A000120&linkSelf=0&linkRoot=0&linkParent=0&url=)

2. 「-」表示無數值

附表 2-3. 98 學年度高中之全體與原住民學生人數及上學年畢業人數統計表

	學生人數						上學年畢業人數					
	全體學生數			原住民學生數			全體學生數			原住民學生數		
	計	公立	私立	計	公立	私立	計	公立	私立	計	公立	私立
總計	403,183	272,811	130,372	10,235	6,934	3,301	131,669	85,758	45,911	2,848	2,040	808
山地鄉	656	656	-	551	551	-	188	188	-	154	154	-
平地原住民鄉	11,668	6,950	4,718	3,888	2,218	1,670	3,503	2,182	1,321	1,065	693	372
一般地區	390,859	265,205	125,654	5,796	4,165	1,631	127,978	83,388	44,590	1,629	1,193	436
台灣地區	401,849	271,477	130,372	10,231	6,930	3,301	131,247	85,336	45,911	2,845	2,037	808
山地鄉	656	656	-	551	551	-	188	188	-	154	154	-
平地原住民鄉	11,668	6,950	4,718	3,888	2,218	1,670	3,503	2,182	1,321	1,065	693	372
一般地區	389,525	263,871	125,654	5,792	4,161	1,631	127,556	82,966	44,590	1,626	1,190	436
台北市	75,604	55,551	20,053	854	644	210	25,271	17,926	7,345	273	214	59
山地鄉	-	-	-	-	-	-	-	-	-	-	-	-
平地原住民鄉	-	-	-	-	-	-	-	-	-	-	-	-
一般地區	75,604	55,551	20,053	854	644	210	25,271	17,926	7,345	273	214	59
高雄市	32,976	24,438	8,538	370	310	60	10,721	7,589	3,132	108	83	25
山地鄉	-	-	-	-	-	-	-	-	-	-	-	-
平地原住民鄉	-	-	-	-	-	-	-	-	-	-	-	-
一般地區	32,976	24,438	8,538	370	310	60	10,721	7,589	3,132	108	83	25
台灣省	293,269	191,488	101,781	9,007	5,976	3,031	95,255	59,821	35,434	2,464	1,740	724
山地鄉	656	656	-	551	551	-	188	188	-	154	154	-
平地原住民鄉	11,668	6,950	4,718	3,888	2,218	1,670	3,503	2,182	1,321	1,065	693	372
一般地區	280,945	183,882	97,063	4,568	3,207	1,361	91,564	57,451	34,113	1,245	893	352
<b>北區</b>												
台北縣	44,352	28,750	15,602	663	531	132	13,789	8,729	5,060	168	115	53
山地鄉	-	-	-	-	-	-	-	-	-	-	-	-
平地原住民鄉	-	-	-	-	-	-	-	-	-	-	-	-
一般地區	44,352	28,750	15,602	663	531	132	13,789	8,729	5,060	168	115	53
宜蘭縣	8,075	6,978	1,097	341	318	23	2,516	2,190	326	97	87	10
山地鄉	241	241	-	158	158	-	62	62	-	36	36	-
平地原住民鄉	-	-	-	-	-	-	-	-	-	-	-	-
一般地區	7,834	6,737	1,097	183	160	23	2,454	2,128	326	61	51	10
桃園縣	35,809	21,592	14,217	904	503	401	11,420	6,285	5,135	254	150	104
山地鄉	-	-	-	-	-	-	-	-	-	-	-	-
平地原住民鄉	-	-	-	-	-	-	-	-	-	-	-	-
一般地區	35,809	21,592	14,217	904	503	401	11,420	6,285	5,135	254	150	104

附表 2-3. 98 學年度高中之全體與原住民學生人數及上學年畢業人數統計表(續 1)

	學生人數						上學年畢業人數					
	全體學生數			原住民學生數			全體學生數			原住民學生數		
	計	公立	私立	計	公立	私立	計	公立	私立	計	公立	私立
新竹縣	7,717	4,646	3,071	94	76	18	2,537	1,480	1,057	26	22	4
山地鄉	-	-	-	-	-	-	-	-	-	-	-	-
平地原住民鄉	938	938	-	7	7	-	310	310	-	1	1	-
一般地區	6,779	3,708	3,071	87	69	18	2,227	1,170	1,057	25	21	4
基隆市	7,185	6,206	979	114	103	11	2,262	2,036	226	24	24	-
山地鄉	-	-	-	-	-	-	-	-	-	-	-	-
平地原住民鄉	-	-	-	-	-	-	-	-	-	-	-	-
一般地區	7,185	6,206	979	114	103	11	2,262	2,036	226	24	24	-
新竹市	13,327	8,327	5,000	274	113	161	4,109	2,640	1,469	76	48	28
山地鄉	-	-	-	-	-	-	-	-	-	-	-	-
平地原住民鄉	-	-	-	-	-	-	-	-	-	-	-	-
一般地區	13,327	8,327	5,000	274	113	161	4,109	2,640	1,469	76	48	28
<b>中區</b>												
苗栗縣	9,688	6,611	3,077	163	89	74	3,120	2,056	1,064	27	16	11
山地鄉	-	-	-	-	-	-	-	-	-	-	-	-
平地原住民鄉	-	-	-	-	-	-	-	-	-	-	-	-
一般地區	9,688	6,611	3,077	163	89	74	3,120	2,056	1,064	27	16	11
台中縣	25,156	10,808	14,348	221	142	79	8,428	3,395	5,033	51	37	14
山地鄉	-	-	-	-	-	-	-	-	-	-	-	-
平地原住民鄉	-	-	-	-	-	-	-	-	-	-	-	-
一般地區	25,156	10,808	14,348	221	142	79	8,428	3,395	5,033	51	37	14
彰化縣	15,945	12,411	3,534	68	59	9	5,368	3,851	1,517	22	19	3
山地鄉	-	-	-	-	-	-	-	-	-	-	-	-
平地原住民鄉	-	-	-	-	-	-	-	-	-	-	-	-
一般地區	15,945	12,411	3,534	68	59	9	5,368	3,851	1,517	22	19	3
南投縣	7,328	6,523	805	240	202	38	2,086	1,964	122	61	58	3
山地鄉	-	-	-	-	-	-	-	-	-	-	-	-
平地原住民鄉	118	-	118	24	-	24	15	-	15	2	-	2
一般地區	7,210	6,523	687	216	202	14	2,071	1,964	107	59	58	1
雲林縣	10,101	6,165	3,936	29	18	11	3,506	2,053	1,453	5	5	-
山地鄉	-	-	-	-	-	-	-	-	-	-	-	-
平地原住民鄉	-	-	-	-	-	-	-	-	-	-	-	-
一般地區	10,101	6,165	3,936	29	18	11	3,506	2,053	1,453	5	5	-



附表 2-3. 98 學年度高中之全體與原住民學生人數及上學年畢業人數統計表(續 2)

	學生人數						上學年畢業人數					
	全體學生數			原住民學生數			全體學生數			原住民學生數		
	計	公立	私立	計	公立	私立	計	公立	私立	計	公立	私立
台中市	19,908	14,050	5,858	304	274	30	7,210	4,439	2,771	103	75	28
山地鄉	-	-	-	-	-	-	-	-	-	-	-	-
平地原住民鄉	-	-	-	-	-	-	-	-	-	-	-	-
一般地區	19,908	14,050	5,858	304	274	30	7,210	4,439	2,771	103	75	28
<b>南區</b>												
嘉義縣	3,072	1,495	1,577	14	7	7	1,010	471	539	2	1	1
山地鄉	-	-	-	-	-	-	-	-	-	-	-	-
平地原住民鄉	-	-	-	-	-	-	-	-	-	-	-	-
一般地區	3,072	1,495	1,577	14	7	7	1,010	471	539	2	1	1
台南縣	19,500	12,251	7,249	79	62	17	6,584	3,895	2,689	19	12	7
山地鄉	-	-	-	-	-	-	-	-	-	-	-	-
平地原住民鄉	-	-	-	-	-	-	-	-	-	-	-	-
一般地區	19,500	12,251	7,249	79	62	17	6,584	3,895	2,689	19	12	7
高雄縣	14,918	10,537	4,381	307	207	100	4,717	3,410	1,307	76	49	27
山地鄉	-	-	-	-	-	-	-	-	-	-	-	-
平地原住民鄉	-	-	-	-	-	-	-	-	-	-	-	-
一般地區	14,918	10,537	4,381	307	207	100	4,717	3,410	1,307	76	49	27
屏東縣	11,191	9,706	1,485	1,042	931	111	3,799	3,099	700	320	291	29
山地鄉	385	385	-	363	363	-	116	116	-	108	108	-
平地原住民鄉	-	-	-	-	-	-	-	-	-	-	-	-
一般地區	10,806	9,321	1,485	679	568	111	3,683	2,983	700	212	183	29
澎湖縣	1,205	1,205	-	6	6	-	391	391	-	-	-	-
山地鄉	-	-	-	-	-	-	-	-	-	-	-	-
平地原住民鄉	-	-	-	-	-	-	-	-	-	-	-	-
一般地區	1,205	1,205	-	6	6	-	391	391	-	-	-	-
嘉義市	8,912	6,096	2,816	170	37	133	2,956	1,990	966	26	8	18
山地鄉	-	-	-	-	-	-	-	-	-	-	-	-
平地原住民鄉	-	-	-	-	-	-	-	-	-	-	-	-
一般地區	8,912	6,096	2,816	170	37	133	2,956	1,990	966	26	8	18
台南市	16,798	9,039	7,759	87	57	30	5,574	2,946	2,628	35	21	14
山地鄉	-	-	-	-	-	-	-	-	-	-	-	-
平地原住民鄉	-	-	-	-	-	-	-	-	-	-	-	-
一般地區	16,798	9,039	7,759	87	57	30	5,574	2,946	2,628	35	21	14

附表 2-3. 98 學年度高中之全體與原住民學生人數及上學年畢業人數統計表(續完)

	學生人數						上學年畢業人數					
	全體學生數			原住民學生數			全體學生數			原住民學生數		
	計	公立	私立	計	公立	私立	計	公立	私立	計	公立	私立
<b>東區</b>												
台東縣	4,922	4,465	457	1,727	1,441	286	1,492	1,401	91	463	423	40
山地鄉	30	30	-	30	30	-	10	10	-	10	10	-
平地原住民鄉	2,452	2,385	67	1,697	1,411	286	797	772	25	453	413	40
一般地區	2,440	2,050	390	-	-	-	685	619	66	-	-	-
花蓮縣	8,160	3,627	4,533	2,160	800	1,360	2,381	1,100	1,281	609	279	330
山地鄉	-	-	-	-	-	-	-	-	-	-	-	-
平地原住民鄉	8,160	3,627	4,533	2,160	800	1,360	2,381	1,100	1,281	609	279	330
一般地區	-	-	-	-	-	-	-	-	-	-	-	-
金馬地區	1,334	1,334	-	4	4	-	422	422	-	3	3	-
山地鄉	-	-	-	-	-	-	-	-	-	-	-	-
平地原住民鄉	-	-	-	-	-	-	-	-	-	-	-	-
一般地區	1,334	1,334	-	4	4	-	422	422	-	3	3	-
金門縣	1,016	1,016	-	1	1	-	308	308	-	2	2	-
山地鄉	-	-	-	-	-	-	-	-	-	-	-	-
平地原住民鄉	-	-	-	-	-	-	-	-	-	-	-	-
一般地區	1,016	1,016	-	1	1	-	308	308	-	2	2	-
連江縣	318	318	-	3	3	-	114	114	-	1	1	-
山地鄉	-	-	-	-	-	-	-	-	-	-	-	-
平地原住民鄉	-	-	-	-	-	-	-	-	-	-	-	-
一般地區	318	318	-	3	3	-	114	114	-	1	1	-

資料來源：教育部統計處截至 99 年 1 月 19 日統計資料

註：1. 原住民族鄉鎮地區範圍資料來源：原住民族委員會

[http://www.apc.gov.tw/main/docDetail/detail\\_TCA.jsp?isSearch=1&docid=PA000000000345&cateID=A000120&linkSelf=0&linkRoot=0&linkParent=0&url=](http://www.apc.gov.tw/main/docDetail/detail_TCA.jsp?isSearch=1&docid=PA000000000345&cateID=A000120&linkSelf=0&linkRoot=0&linkParent=0&url=)

2. 高級中等學校包含普通科及綜合高中

3. 「-」表示無數值

附表 2-4. 98 學年度高職之全體與原住民學生人數及上學年畢業人數統計表

	學生人數						上學年畢業人數					
	全體學生數			原住民學生數			全體學生數			原住民學生數		
	計	公立	私立	計	公立	私立	計	公立	私立	計	公立	私立
總計	354,608	131,173	223,435	9,554	3,408	6,146	103,064	40,058	63,006	2,297	932	1,365
山地鄉	632	632	-	242	242	-	191	191	-	63	63	-
平地原住民鄉	8,313	5,983	2,330	2,667	1,630	1,037	2,209	1,724	485	599	400	199
一般地區	345,663	124,558	221,105	6,645	1,536	5,109	100,664	38,143	62,521	1,635	469	1,166
台灣地區	353,525	130,090	223,435	9,546	3,400	6,146	102,793	39,787	63,006	2,296	931	1,365
山地鄉	632	632	-	242	242	-	191	191	-	63	63	-
平地原住民鄉	8,313	5,983	2,330	2,667	1,630	1,037	2,209	1,724	485	599	400	199
一般地區	344,580	123,475	221,105	6,637	1,528	5,109	100,393	37,872	62,521	1,634	468	1,166
台北市	46,663	17,711	28,952	603	193	410	13,686	5,094	8,592	160	58	102
山地鄉	-	-	-	-	-	-	-	-	-	-	-	-
平地原住民鄉	-	-	-	-	-	-	-	-	-	-	-	-
一般地區	46,663	17,711	28,952	603	193	410	13,686	5,094	8,592	160	58	102
高雄市	26,849	8,192	18,657	400	66	334	7,591	2,551	5,040	75	19	56
山地鄉	-	-	-	-	-	-	-	-	-	-	-	-
平地原住民鄉	-	-	-	-	-	-	-	-	-	-	-	-
一般地區	26,849	8,192	18,657	400	66	334	7,591	2,551	5,040	75	19	56
台灣省	280,013	104,187	175,826	8,543	3,141	5,402	81,516	32,142	49,374	2,061	854	1,207
山地鄉	632	632	-	242	242	-	191	191	-	63	63	-
平地原住民鄉	8,313	5,983	2,330	2,667	1,630	1,037	2,209	1,724	485	599	400	199
一般地區	271,068	97,572	173,496	5,634	1,269	4,365	79,116	30,227	48,889	1,399	391	1,008
<b>北區</b>												
台北縣	45,579	10,584	34,995	868	129	739	12,744	3,164	9,580	200	37	163
山地鄉	-	-	-	-	-	-	-	-	-	-	-	-
平地原住民鄉	-	-	-	-	-	-	-	-	-	-	-	-
一般地區	45,579	10,584	34,995	868	129	739	12,744	3,164	9,580	200	37	163
宜蘭縣	5,369	5,369	-	95	95	-	1,635	1,635	-	25	25	-
山地鄉	-	-	-	-	-	-	-	-	-	-	-	-
平地原住民鄉	-	-	-	-	-	-	-	-	-	-	-	-
一般地區	5,369	5,369	-	95	95	-	1,635	1,635	-	25	25	-
桃園縣	32,006	6,011	25,995	1,067	114	953	9,441	1,708	7,733	265	39	226
山地鄉	-	-	-	-	-	-	-	-	-	-	-	-
平地原住民鄉	-	-	-	-	-	-	-	-	-	-	-	-
一般地區	32,006	6,011	25,995	1,067	114	953	9,441	1,708	7,733	265	39	226

附表 2-4. 98 學年度高職之全體與原住民學生人數及上學年畢業人數統計表(續 1)

	學生人數						上學年畢業人數					
	全體學生數			原住民學生數			全體學生數			原住民學生數		
	計	公立	私立	計	公立	私立	計	公立	私立	計	公立	私立
新竹縣	6,309	824	5,485	251	21	230	1,786	232	1,554	47	5	42
山地鄉	-	-	-	-	-	-	-	-	-	-	-	-
平地原住民鄉	476	476	-	14	14	-	153	153	-	3	3	-
一般地區	5,833	348	5,485	237	7	230	1,633	79	1,554	44	2	42
基隆市	8,811	2,939	5,872	198	41	157	2,360	734	1,626	46	10	36
山地鄉	-	-	-	-	-	-	-	-	-	-	-	-
平地原住民鄉	-	-	-	-	-	-	-	-	-	-	-	-
一般地區	8,811	2,939	5,872	198	41	157	2,360	734	1,626	46	10	36
新竹市	4,655	1,781	2,874	109	23	86	1,355	548	807	15	4	11
山地鄉	-	-	-	-	-	-	-	-	-	-	-	-
平地原住民鄉	-	-	-	-	-	-	-	-	-	-	-	-
一般地區	4,655	1,781	2,874	109	23	86	1,355	548	807	15	4	11
<b>中區</b>												
苗栗縣	8,302	4,107	4,195	119	44	75	2,406	1,232	1,174	41	26	15
山地鄉	-	-	-	-	-	-	-	-	-	-	-	-
平地原住民鄉	-	-	-	-	-	-	-	-	-	-	-	-
一般地區	8,302	4,107	4,195	119	44	75	2,406	1,232	1,174	41	26	15
台中縣	30,343	7,757	22,586	620	93	527	8,998	2,492	6,506	195	36	159
山地鄉	-	-	-	-	-	-	-	-	-	-	-	-
平地原住民鄉	-	-	-	-	-	-	-	-	-	-	-	-
一般地區	30,343	7,757	22,586	620	93	527	8,998	2,492	6,506	195	36	159
彰化縣	23,249	11,705	11,544	160	41	119	6,880	3,790	3,090	44	12	32
山地鄉	-	-	-	-	-	-	-	-	-	-	-	-
平地原住民鄉	-	-	-	-	-	-	-	-	-	-	-	-
一般地區	23,249	11,705	11,544	160	41	119	6,880	3,790	3,090	44	12	32
南投縣	6,666	4,729	1,937	463	355	108	1,955	1,647	308	123	113	10
山地鄉	632	632	-	242	242	-	191	191	-	63	63	-
平地原住民鄉	-	-	-	-	-	-	-	-	-	-	-	-
一般地區	6,034	4,097	1,937	221	113	108	1,764	1,456	308	60	50	10
雲林縣	10,197	5,422	4,775	130	23	107	3,019	1,611	1,408	40	9	31
山地鄉	-	-	-	-	-	-	-	-	-	-	-	-
平地原住民鄉	-	-	-	-	-	-	-	-	-	-	-	-
一般地區	10,197	5,422	4,775	130	23	107	3,019	1,611	1,408	40	9	31

附表 2-4. 98 學年度高職之全體與原住民學生人數及上學年畢業人數統計表(續 2)

	學生人數						上學年畢業人數					
	全體學生數			原住民學生數			全體學生數			原住民學生數		
	計	公立	私立	計	公立	私立	計	公立	私立	計	公立	私立
台中市	19,098	6,705	12,393	189	87	102	5,507	2,185	3,322	44	30	14
山地鄉	-	-	-	-	-	-	-	-	-	-	-	-
平地原住民鄉	-	-	-	-	-	-	-	-	-	-	-	-
一般地區	19,098	6,705	12,393	189	87	102	5,507	2,185	3,322	44	30	14
<b>南區</b>												
嘉義縣	7,188	1,851	5,337	80	7	73	2,295	614	1,681	28	1	27
山地鄉	-	-	-	-	-	-	-	-	-	-	-	-
平地原住民鄉	-	-	-	-	-	-	-	-	-	-	-	-
一般地區	7,188	1,851	5,337	80	7	73	2,295	614	1,681	28	1	27
台南縣	11,479	8,238	3,241	69	43	26	3,634	2,579	1,055	22	9	13
山地鄉	-	-	-	-	-	-	-	-	-	-	-	-
平地原住民鄉	-	-	-	-	-	-	-	-	-	-	-	-
一般地區	11,479	8,238	3,241	69	43	26	3,634	2,579	1,055	22	9	13
高雄縣	17,379	5,583	11,796	613	66	547	5,067	1,710	3,357	143	17	126
山地鄉	-	-	-	-	-	-	-	-	-	-	-	-
平地原住民鄉	-	-	-	-	-	-	-	-	-	-	-	-
一般地區	17,379	5,583	11,796	613	66	547	5,067	1,710	3,357	143	17	126
屏東縣	10,565	5,256	5,309	645	294	351	2,834	1,570	1,264	143	61	82
山地鄉	-	-	-	-	-	-	-	-	-	-	-	-
平地原住民鄉	-	-	-	-	-	-	-	-	-	-	-	-
一般地區	10,565	5,256	5,309	645	294	351	2,834	1,570	1,264	143	61	82
澎湖縣	1,753	1,753	-	7	7	-	487	487	-	4	4	-
山地鄉	-	-	-	-	-	-	-	-	-	-	-	-
平地原住民鄉	-	-	-	-	-	-	-	-	-	-	-	-
一般地區	1,753	1,753	-	7	7	-	487	487	-	4	4	-
嘉義市	9,076	4,717	4,359	117	25	92	2,684	1,552	1,132	21	9	12
山地鄉	-	-	-	-	-	-	-	-	-	-	-	-
平地原住民鄉	-	-	-	-	-	-	-	-	-	-	-	-
一般地區	9,076	4,717	4,359	117	25	92	2,684	1,552	1,132	21	9	12
台南市	14,152	3,349	10,803	90	17	73	4,373	1,081	3,292	19	10	9
山地鄉	-	-	-	-	-	-	-	-	-	-	-	-
平地原住民鄉	-	-	-	-	-	-	-	-	-	-	-	-
一般地區	14,152	3,349	10,803	90	17	73	4,373	1,081	3,292	19	10	9

附表 2-4. 98 學年度高職之全體與原住民學生人數及上學年畢業人數統計表(續完)

	學生人數						上學年畢業人數					
	全體學生數			原住民學生數			全體學生數			原住民學生數		
	計	公立	私立	計	公立	私立	計	公立	私立	計	公立	私立
<b>東區</b>												
台東縣	2,375	1,531	844	884	551	333	580	411	169	174	106	68
山地鄉	-	-	-	-	-	-	-	-	-	-	-	-
平地原住民鄉	2375	1,531	844	884	551	333	580	411	169	174	106	68
一般地區	-	-	-	-	-	-	-	-	-	-	-	-
花蓮縣	5,462	3,976	1,486	1,769	1,065	704	1,476	1,160	316	422	291	131
山地鄉	-	-	-	-	-	-	-	-	-	-	-	-
平地原住民鄉	5,462	3,976	1,486	1,769	1,065	704	1,476	1,160	316	422	291	131
一般地區	-	-	-	-	-	-	-	-	-	-	-	-
金馬地區	1,083	1,083	-	8	8	-	271	271	-	1	1	-
山地鄉	-	-	-	-	-	-	-	-	-	-	-	-
平地原住民鄉	-	-	-	-	-	-	-	-	-	-	-	-
一般地區	1,083	1,083	-	8	8	-	271	271	-	1	1	-
金門縣	1,083	1,083	-	8	8	-	271	271	-	1	1	-
山地鄉	-	-	-	-	-	-	-	-	-	-	-	-
平地原住民鄉	-	-	-	-	-	-	-	-	-	-	-	-
一般地區	1,083	1,083	-	8	8	-	271	271	-	1	1	-
連江縣	-	-	-	-	-	-	-	-	-	-	-	-
山地鄉	-	-	-	-	-	-	-	-	-	-	-	-
平地原住民鄉	-	-	-	-	-	-	-	-	-	-	-	-
一般地區	-	-	-	-	-	-	-	-	-	-	-	-

資料來源：教育部統計處截至 99 年 1 月 19 日統計資料

註：1.高級職業學校包含職業類科

2.「-」表示無數值

3. 原住民族鄉鎮地區範圍資料來源：原住民族委員會

[http://www.apc.gov.tw/main/docDetail/detail\\_TCA.jsp?isSearch=1&docid=PA000000000345&cateID=A000120&linkSel f=0&linkRoot=0&linkParent=0&url=](http://www.apc.gov.tw/main/docDetail/detail_TCA.jsp?isSearch=1&docid=PA000000000345&cateID=A000120&linkSel f=0&linkRoot=0&linkParent=0&url=)

附表 2-5. 98 學年度大專院校之全體與原住民學生人數統計表

	全體學生數				原住民學生數			
	總計	博士班	碩士班	大專生	總計	博士班	碩士班	大專生
<b>總計</b>	<b>1,336,592</b>	<b>33,751</b>	<b>183,401</b>	<b>1,119,440</b>	<b>17,808</b>	<b>56</b>	<b>747</b>	<b>17,005</b>
性別								
男	679,972	24,141	105,084	550,747	7,401	39	386	6,976
女	656,620	9,610	78,317	568,693	10,407	17	361	10,029
公私立別								
公立	430,308	28,046	118,141	284,121	4,855	48	572	4,235
私立	906,284	5,705	65,260	835,319	12,953	8	175	12,770
學校級別								
大學	1,084,367	33,693	179,573	871,101	11,090	56	716	10,318
獨立學院	209,683	58	3,828	205,797	5,246	-	31	5,215
專科學校	42,542	-	-	42,542	1,472	-	-	1,472
年級別								
一年級	342,147	6,832	70,368	264,947	4,778	16	270	4,492
二年級	336,743	5,804	66,433	264,506	4,296	12	228	4,056
三年級	296,487	5,697	25,816	264,974	3,613	6	112	3,495
四年級	270,961	5,019	13,265	252,677	3,497	12	84	3,401
五年級	30,422	4,235	1,764	24,423	533	5	27	501
六年級	5,630	3,125	747	1,758	39	3	11	25
七年級	3,983	2,544	25	1,414	16	2	-	14
延修生	50,219	495	4,983	44,741	1,036	-	15	1,021
學科類別								
教育學門	41,936	2,478	17,817	21,641	842	12	167	663
藝術學門	26,432	320	6,829	19,283	311	-	36	275
人文學門	117,050	2,344	13,939	100,767	1,489	10	63	1,416
設計學門	44,221	371	3,336	40,514	513	-	3	510
社會及行為科學學門	49,636	1,788	14,080	33,768	729	11	180	538
傳播學門	27,029	97	2,830	24,102	336	-	13	323
商業及管理學門	242,095	2,888	28,822	210,385	2,325	1	46	2,278
法律學門	20,389	239	5,215	14,935	212	-	16	196
生命科學學門	23,644	2,216	4,924	16,504	129	1	12	116
自然科學學門	23,742	2,151	5,208	16,383	52	1	7	44
數學及統計學門	16,122	383	2,209	13,530	60	-	8	52
電算機學門	77,939	600	6,104	71,235	738	-	12	726
工程學門	308,359	13,079	49,828	245,452	2,075	9	53	2,013
建築及都市規劃學門	15,223	291	2,675	12,257	169	1	6	162
農業科學學門	25,655	878	3,764	21,013	331	3	22	306
獸醫學門	1,858	166	396	1,296	22	-	2	20
醫藥衛生學門	122,347	3,140	7,090	112,117	3,109	5	21	3,083
社會服務學門	33,124	95	1,985	31,044	1,143	-	22	1,121
民生學門	104,456	47	4,353	100,056	2,975	1	47	2,927
運輸服務學門	9,245	132	1,039	8,074	95	-	1	94
環境保護學門	3,286	35	799	2,452	128	-	5	123
軍警國防安全學門	548	-	15	533	10	-	1	9
其他學門	2,256	13	144	2,099	15	1	4	10

1.資料來源：教育部統計處截至 99 年 1 月 19 日統計資料 2.資料學制包含日間部、在職班、夜間部、第二部、暑期部、進修部 3.全體及原住民學生數包含大學、獨立學院、專科學校，不含空大及大專進修學校。4.「-」表示無數值

附表 2-6. 97 學年度大專院校之全體與原住民學生畢業人數統計表

	全體畢業生數				原住民畢業生數			
	總計	博士班	碩士班	大專生	總計	博士班	碩士班	大專生
總計	317,162	3,589	57,674	255,899	2,514	1	123	2,390
性別								
男	157,186	2,632	34,742	119,812	958	1	67	890
女	159,976	957	22,932	136,087	1,556	-	56	1,500
公私立別								
公立	103,598	3,023	37,577	62,998	706	1	85	620
私立	213,564	566	20,097	192,901	1,808	-	38	1,770
學校級別								
大學	258,292	3,587	56,706	197,999	1,566	1	118	1,447
獨立學院	52,105	2	968	51,135	791	-	5	786
專科學校	6,765	-	-	6,765	157	-	-	157
學科類別								
教育學門	11,014	224	5,071	5,719	154	-	35	119
藝術學門	5,383	15	1,470	3,898	33	-	5	28
人文學門	24,778	240	2,757	21,781	183	-	3	180
設計學門	7,520	14	819	6,687	44	-	1	43
社會及行為科學學門	11,356	172	3,864	7,320	81	-	19	62
傳播學門	5,881	10	631	5,240	32	-	-	32
商業及管理學門	65,548	387	10,972	54,189	309	-	9	300
法律學門	4,133	21	839	3,273	32	-	2	30
生命科學學門	5,482	185	1,571	3,726	20	-	2	18
自然科學學門	5,446	284	1,878	3,284	10	-	-	10
數學及統計學門	3,735	53	862	2,820	9	-	1	8
電算機學門	19,493	62	2,150	17,281	97	-	3	94
工程學門	77,316	1,435	17,873	58,008	310	1	21	288
建築及都市規劃學門	3,088	25	814	2,249	15	-	4	11
農業科學學門	5,871	104	1,220	4,547	60	-	5	55
獸醫學門	429	17	130	282	3	-	-	3
醫藥衛生學門	27,713	307	2,402	25,004	542	-	5	537
社會服務學門	9,696	9	383	9,304	194	-	1	193
民生學門	19,663	5	1,288	18,370	350	-	7	343
運輸服務學門	2,628	19	420	2,189	13	-	-	13
環境保護學門	811	1	222	588	15	-	-	15
軍警國防安全學門	140	-	-	140	8	-	-	8
其他學門	38	-	38	-	-	-	-	-

1.資料來源：教育部統計處截至 99 年 1 月 19 日統計資料 2.資料學制包含日間部、在職班、夜間部、第二部、暑期部、進修部 3.全體及原住民學生數包含大學、獨立學院、專科學校，不含空大及大專進修學校。4.「-」表示無數值



附表 2-7. 98 學年度各級學校縣市及性別之原住民學生人數統計表

	原住民學生人數							
	總計	博士班	碩士班	大專生	高中	高職	國中	國小
<b>總計</b>	114,265	65	747	17,005	10,235	9,554	27,918	48,741
<b>男</b>	57,081	39	386	6,976	5,161	5,253	14,212	25,054
<b>女</b>	57,184	26	361	10,029	5,074	4,301	13,706	23,687
<b>台灣地區</b>	114,141	65	747	16,986	10,231	9,546	27,878	48,688
<b>男</b>	57,021	39	386	6,960	5,161	5,249	14,193	25,033
<b>女</b>	57,120	26	361	10,026	5,070	4,297	13,685	23,655
<b>台北市</b>	6,357	23	121	2,670	854	603	818	1,268
<b>男</b>	2,997	19	66	1,191	383	296	386	656
<b>女</b>	3,360	4	55	1,479	471	307	432	612
<b>高雄市</b>	3,326	4	17	536	370	400	702	1,297
<b>男</b>	1,617	-	7	227	187	185	356	655
<b>女</b>	1,709	4	10	309	183	215	346	642
<b>台灣省</b>	104,458	38	609	13,780	9,007	8,543	26,358	46,123
<b>男</b>	52,407	20	313	5,542	4,591	4,768	13,451	23,722
<b>女</b>	52,051	18	296	8,238	4,416	3,775	12,907	22,401
<b>北區</b>								
<b>台北縣</b>	11,687	1	41	1,673	663	868	3,061	5,380
<b>男</b>	5,834	1	23	789	338	402	1,522	2,759
<b>女</b>	5,853	-	18	884	325	466	1,539	2,621
<b>宜蘭縣</b>	3,183	-	13	214	341	95	888	1,632
<b>男</b>	1,655	-	5	128	197	54	449	822
<b>女</b>	1,528	-	8	86	144	41	439	810
<b>桃園縣</b>	14,507	5	25	1,766	904	1,067	3,857	6,883
<b>男</b>	7,108	5	21	559	466	555	1,989	3,513
<b>女</b>	7,399	-	4	1,207	438	512	1,868	3,370
<b>新竹縣</b>	3,848	-	-	270	94	251	1,080	2,153
<b>男</b>	2,001	-	-	137	42	133	557	1,132
<b>女</b>	1,847	-	-	133	52	118	523	1,021
<b>基隆市</b>	1,848	1	4	168	114	198	526	837
<b>男</b>	869	-	1	62	52	83	243	428
<b>女</b>	979	1	3	106	62	115	283	409
<b>新竹市</b>	1,381	8	39	393	274	109	211	347
<b>男</b>	675	7	24	179	132	42	108	183
<b>女</b>	706	1	15	214	142	67	103	164

附表 2-7. 98 學年度各級學校縣市及性別之原住民學生人數統計表(續 1)

	原住民學生人數							
	總計	博士班	碩士班	大專生	高中	高職	國中	國小
<b>中區</b>								
苗栗縣	2,248	-	1	339	163	119	535	1,091
男	1,159	-	1	145	96	58	275	584
女	1,089	-	-	194	67	61	260	507
台中縣	5,401	-	11	652	221	620	1,438	2,459
男	2,710	-	7	253	116	327	722	1,285
女	2,691	-	4	399	105	293	716	1,174
彰化縣	1,442	-	19	320	68	160	333	542
男	745	-	11	178	28	88	159	281
女	697	-	8	142	40	72	174	261
南投縣	5,180	1	22	111	240	463	1,588	2,755
男	2,644	-	8	57	126	238	813	1,402
女	2,536	1	14	54	114	225	775	1,353
雲林縣	748	1	6	213	29	130	134	235
男	409	-	3	126	16	83	68	113
女	339	1	3	87	13	47	66	122
台中市	3,175	3	48	1,096	304	189	593	942
男	1,518	-	27	449	167	93	302	480
女	1,657	3	21	647	137	96	291	462
<b>南區</b>								
嘉義縣	1,030	4	12	198	14	80	223	499
男	542	1	9	105	5	54	125	243
女	488	3	3	93	9	26	98	256
台南縣	2,209	3	10	1,360	79	69	254	434
男	935	-	3	506	42	50	120	214
女	1,274	3	7	854	37	19	134	220
高雄縣	4,549	2	24	1,106	307	613	885	1,612
男	2,286	1	11	420	183	381	471	819
女	2,263	1	13	686	124	232	414	793
屏東縣	10,169	-	67	1,531	1,042	645	2,471	4,413
男	4,996	-	31	435	564	375	1,273	2,318
女	5,173	-	36	1,096	478	270	1,198	2,095
澎湖縣	88	-	-	37	6	7	16	22
男	45	-	-	18	3	2	8	14
女	43	-	-	19	3	5	8	8

附表 2-7. 98 學年度各級學校縣市及性別之原住民學生人數統計表(續完)

	原住民學生人數							
	總計	博士班	碩士班	大專生	高中	高職	國中	國小
嘉義市	780	-	9	188	170	117	176	120
男	394	-	3	87	82	67	96	59
女	386	-	6	101	88	50	80	61
台南市	866	2	25	273	87	90	167	222
男	425	1	15	134	39	32	87	117
女	441	1	10	139	48	58	80	105
<b>東區</b>								
台東縣	12,229	0	59	128	1,727	884	3,414	6,017
男	6,437	-	33	56	855	613	1,799	3,081
女	5,792	-	26	72	872	271	1,615	2,936
花蓮縣	17,890	7	174	1,744	2,160	1,769	4,508	7,528
男	9,020	4	77	719	1,042	1,038	2,265	3,875
女	8,870	3	97	1,025	1,118	731	2,243	3,653
金馬地區	124	-	-	19	4	8	40	53
男	60	-	-	16	-	4	19	21
女	64	-	-	3	4	4	21	32
金門縣	94	-	-	19	1	8	33	33
男	46	-	-	16	-	4	15	11
女	48	-	-	3	1	4	18	22
連江縣	30	-	-	-	3	-	7	20
男	14	-	-	-	-	-	4	10
女	16	-	-	-	3	-	3	10

1.資料來源：教育部統計處截至 99 年 1 月 19 日統計資料。2.「-」表示無數值

附表 2-8. 98 學年度高中職一年級全體與原住民學生入學方式統計

	全體學生數						原住民學生數					
	小計	甄選 入學	申請 入學	登記 分發	直升 入學	其他	小計	甄選 入學	申請 入學	登記 分發	直升 入學	其他
<b>總計</b>	<b>262,097</b>	<b>4,850</b>	<b>58,926</b>	<b>108,141</b>	<b>8,484</b>	<b>81,696</b>	<b>7,255</b>	<b>276</b>	<b>1,613</b>	<b>1,863</b>	<b>144</b>	<b>3,359</b>
<b>百分比</b>	<b>100%</b>	<b>1.9%</b>	<b>22.5%</b>	<b>41.3%</b>	<b>3.2%</b>	<b>31.2%</b>	<b>100%</b>	<b>3.8%</b>	<b>22.2%</b>	<b>25.7%</b>	<b>2.0%</b>	<b>46.3%</b>
性別												
男	139,493	2,514	30,836	56,658	4,330	45,155	3,858	192	823	909	64	1,870
女	122,604	2,336	28,090	51,483	4,154	36,541	3,397	84	790	954	80	1,489
公私立別												
公立	136,467	4,419	41,211	82,195	2,876	5,766	3,713	269	1,197	1,357	103	787
私立	125,630	431	17,715	25,946	5,608	75,930	3,542	7	416	506	41	2,572
級別												
高中	135,299	4,485	30,930	67,529	8,194	24,161	3,790	270	861	1,091	128	1,440
高職	126,798	365	27,996	40,612	290	57,535	3,465	6	752	772	16	1,919

1.資料來源：教育部中部辦公室。2.公立包含國立及縣市立 3. 新生入學方式之其他包含獨招、續招及特殊身份學生等資料。  
4.高中包含普通科、綜合高中

附表 2-9. 98 學年度大專一年級全體與原住民學生入學方式統計

	全體學生數						原住民學生數					
	小計	申請 入學	推薦 甄試	考試分發 (聯招)	考試分發 (單招)	其他	小計	申請 入學	推薦 甄試	考試分發 (聯招)	考試分發 (單招)	其他
<b>總計</b>	<b>227,221</b>	<b>24,811</b>	<b>49,339</b>	<b>127,138</b>	<b>11,910</b>	<b>14,023</b>	<b>3,649</b>	<b>321</b>	<b>680</b>	<b>1,936</b>	<b>556</b>	<b>156</b>
<b>百分比</b>	<b>100%</b>	<b>11%</b>	<b>22%</b>	<b>56%</b>	<b>5%</b>	<b>6%</b>	<b>100%</b>	<b>9%</b>	<b>19%</b>	<b>53%</b>	<b>15%</b>	<b>4%</b>
性別												
男	111,757	12,680	20,686	64,470	6,518	7,403	1,497	132	213	800	266	86
女	115,464	12,131	28,653	62,668	5,392	6,620	2,152	189	467	1,136	290	70
公私立別												
公立	64,904	7,970	10,184	38,632	1,931	6,187	934	77	123	570	125	39
私立	162,317	16,841	39,155	88,506	9,979	7,836	2,715	244	557	1,366	431	117
級別												
大學	178,340	22,320	32,605	107,591	3,969	11,855	2,332	293	301	1,466	186	86
學院	39,468	2,491	11,336	16,475	7,062	2,104	973	28	202	368	308	67
專科	9,413	-	5,398	3,072	879	64	344	-	177	102	62	3

1.資料來源：本調查其他包含：運動績優、僑生、繁星計畫、直升、身障生、技優甄審、派外人員子女分發、台德菁英、續招。  
2.學級包含：五專 1 年級、二專 1 年級、一般大學 1 年級、四技 1 年級學生 3.「-」表示無數值

附表 2-10. 97 學年度國中、高中職全體與原住民畢業生之升學及就業人數統計表

	全體學生數					原住民學生數				
	小計	升學	就業	未升學 未就業	其他	小計	升學	就業	未升學 未就業	其他
<b>總計</b>	<b>514,644</b>	<b>478,570</b>	<b>19,045</b>	<b>14,021</b>	<b>3,008</b>	<b>13,289</b>	<b>11,084</b>	<b>1,172</b>	<b>814</b>	<b>219</b>
<b>百分比</b>	<b>100%</b>	<b>93%</b>	<b>4%</b>	<b>3%</b>	<b>1%</b>	<b>100%</b>	<b>83%</b>	<b>9%</b>	<b>6%</b>	<b>2%</b>
性別										
男	266,673	245,331	10,645	8,964	1,733	6,790	5,484	666	526	114
女	247,971	233,239	8,400	5,057	1,275	6,499	5,600	506	288	105
公私立別										
公立	380,602	366,704	5,224	6,614	2,060	10,903	9,589	618	516	180
私立	134,042	111,866	13,821	7,407	948	2,386	1,495	554	298	39
級別										
高中	131,669	125,827	2,058	3,405	379	2,848	2,160	335	305	48
高職	103,064	79,266	14,732	7,934	1,132	2,297	1,312	587	334	64
國中	279,911	273,477	2,255	2,682	1,497	8,144	7,612	250	175	107
原住民重點國中	11,718	11,146	407	126	39	3,070	2,877	107	59	27
一般地區國中	268,193	262,331	1,848	2,556	1,458	5,074	4,735	143	116	80

註：1.高中職資料來源：教育部中部辦公室，高中包含普通科、綜合高中

2.國中資料來源：本調查。

3.原住民重點學校：指原住民學生占全校學生數三分之一以上，或學校位在原住民族行政區。

附表 2-11. 97 學年度國中小學生異動人數統計表

	全體國中小學生數					原住民國中小學生數				
	小計	轉學	休學	中輟	中輟人數 增減	小計	轉學	休學	中輟	中輟人數 增減
總計	85,727	80,292	392	5,043	-725	4,940	4,236	8	696	-66
性別										
男	45,785	42,799	230	2,756	-488	2,666	2,269	5	392	-39
女	39,942	37,493	162	2,287	-237	2,274	1,967	3	304	-27
級別										
國中	25,031	20,641	169	4,221	-519	1,623	1,056	7	560	-35
原住民重點國中	967	967	-	-	-	404	404	-	-	-
一般地區國中	19843	19,674	169	-	-	659	652	7	-	-
國小	60,696	59,651	223	822	-206	3,317	3,180	1	136	-31
原住民重點國小	3042	3,040	2	-	-	1297	1,297	-	-	-
一般地區國小	56832	56,611	221	-	-	1884	1,883	1	-	-
縣市										
台北市	8,422	8,014	52	356	-42	71	63	-	8	-17
高雄市	5,447	5,004	199	244	-30	90	75	-	15	-1
基隆市	1,768	1,586	-	182	-14	119	86	-	33	9
宜蘭縣	14,008	1,579	1	94	-35	498	107	-	23	-4
台北縣	2,865	13,883	31	1,285	-23	224	475	-	117	1
桃園縣	8,458	7,948	15	495	-110	868	734	-	134	-18
新竹縣	2,023	1,853	1	169	-26	244	200	-	44	-10
新竹市	1,900	1,791	-	109	-31	39	32	-	7	-1
苗栗縣	2,033	1,905	-	128	-41	210	195	-	15	-1
台中縣	5,395	5,076	63	256	14	322	287	7	28	-
台中市	5,375	5,178	4	193	-55	105	96	1	8	-9
彰化縣	4,195	3,941	-	254	-54	79	58	-	21	5
南投縣	2,557	2,423	4	130	-14	230	195	-	35	-4
雲林縣	2,357	2,251	3	103	-33	28	26	-	2	-3
嘉義縣	1,405	1,330	3	72	-8	14	11	-	3	-1
嘉義市	1,148	1,114	6	28	-31	8	6	-	2	-2
台南縣	2,929	2,795	4	130	-52	47	43	-	4	-2
台南市	2,755	2,640	-	115	-52	17	17	-	-	-2
高雄縣	4,216	3,987	5	224	-132	124	109	-	15	-13
屏東縣	2,658	2,436	1	221	4	315	274	-	41	-13
台東縣	1,503	1,379	-	124	19	563	484	-	79	15
花蓮縣	1,911	1,801	-	110	32	713	652	-	61	5
澎湖縣	216	203	-	13	-9	4	4	-	-	-
金門縣	145	139	-	6	-4	5	5	-	-	-1
連江縣	38	36	-	2	2	3	2	-	1	1

註：1.國中中小中輟生資料來源：教育部訓委會。2.國中小轉、休學資料來源：本調查。3.「-」表示無數值 4.中輟人數增減為 97 學年中輟人數扣除 96 學年中輟人數，「-」表示今年中輟人數較去年降低。

附表 2-12. 97 學年度高中職學生休退學人數統計表

	全體學生數			原住民學生數		
	小計	休學	退學	小計	休學	退學
<b>總計</b>	<b>18,332</b>	<b>10,343</b>	<b>7,989</b>	<b>802</b>	<b>598</b>	<b>204</b>
<b>百分比</b>	<b>100%</b>	<b>56%</b>	<b>44%</b>	<b>100%</b>	<b>75%</b>	<b>25%</b>
性別						
男	11,221	6,158	5,063	446	336	110
女	7,111	4,185	2,926	356	262	94
公私立別						
公立	6,358	4,160	2,198	245	210	35
私立	11,974	6,183	5,791	557	388	169
級別						
高中	5,868	3,937	1,931	348	304	44
高職	12,464	6,406	6,058	454	294	160

註：1.高中職全體學生休退學資料來源：教育部中部辦公室。

2.高中職原住民學生休退學資料來源，本調查。

3.高中包含普通科及綜合高中，高職指職業類科。

4.公立指國立及縣市立，私立包含私立

附表 2-13. 97 學年度大專以上學生休退學人數統計表

	全體學生數			原住民學生數		
	小計	休學	退學	小計	休學	退學
<b>總計</b>	<b>163,941</b>	<b>91,836</b>	<b>72,105</b>	<b>2,777</b>	<b>1,502</b>	<b>1,275</b>
<b>百分比</b>	<b>100%</b>	<b>56%</b>	<b>44%</b>	<b>100%</b>	<b>54%</b>	<b>46%</b>
性別						
男	96,054	53,020	43,034	1,301	707	594
女	67,887	38,816	29,071	1,476	795	681
公私立別						
公立	46,598	32,125	14,473	721	454	267
私立	117,343	59,711	57,632	2,056	1,048	1,008
學級						
博士	8,724	7,111	1,613	21	16	5
碩士	33,997	26,514	7,483	197	152	45
大專	121,220	58,211	63,009	2,559	1,334	1,225

註：1.大專院校全體及原住民學生休退學資料來源：教育部統計處。

2.碩士包含日間部、研究所在職專班、進修部、暑期班，大專包含大學日間部、進修部、二技日間部、進修部、二專日夜間部及五專日間部。

附表 2-14. 97 學年國中小學校全體與原住民學生中途輟學原因類型統計表

	全體學生數							原住民學生數						
	小計	個人	家庭	學校	社會	其他	該學年	小計	個人	家庭	學校	社會	其他	該學年
							全體 中輟率							原住民 中輟率
<b>總計</b>	<b>5,043</b>	<b>1,979</b>	<b>1,463</b>	<b>599</b>	<b>962</b>	<b>40</b>	<b>0.19%</b>	<b>696</b>	<b>294</b>	<b>200</b>	<b>76</b>	<b>119</b>	<b>7</b>	<b>0.94%</b>
<b>百分比</b>	<b>100%</b>	<b>39.24%</b>	<b>29.01%</b>	<b>11.88%</b>	<b>19.08%</b>	<b>0.79%</b>		<b>100%</b>	<b>42.24%</b>	<b>28.74%</b>	<b>10.92%</b>	<b>17.10%</b>	<b>1.01%</b>	
級別														
國中	4,221	1,859	842	571	921	28	0.45%	560	263	104	72	115	6	2.13%
國小	822	120	621	28	41	12	0.05%	136	31	96	4	4	1	0.28%
縣市														
台北市	356	126	100	52	78	-	0.14%	8	4	1	1	2	-	0.39%
高雄市	244	69	92	33	48	2	0.15%	15	7	4	2	2	-	0.84%
基隆市	182	90	42	8	40	2	0.42%	33	21	3	2	7	-	2.50%
宜蘭縣	94	45	25	8	15	1	0.17%	23	8	8	3	4	-	0.96%
台北縣	1,285	465	334	245	233	8	0.30%	117	50	29	15	23	-	1.39%
桃園縣	495	179	162	47	98	9	0.19%	134	49	42	13	26	4	1.31%
新竹縣	169	73	55	15	23	3	0.27%	44	20	13	2	8	1	1.53%
新竹市	109	57	30	5	17	-	0.22%	7	3	1	-	3	-	1.35%
苗栗縣	128	59	45	3	21	-	0.20%	15	5	9	-	1	-	1.00%
台中縣	256	112	55	31	58	-	0.14%	28	7	3	10	8	-	0.71%
台中市	193	72	45	15	57	4	0.14%	8	1	2	2	3	-	0.53%
彰化縣	254	120	77	20	35	2	0.17%	21	7	10	2	2	-	2.68%
南投縣	130	61	33	19	17	-	0.22%	35	20	8	4	3	-	0.79%
雲林縣	103	36	47	6	13	1	0.13%	2	-	2	-	-	-	0.63%
嘉義縣	72	25	19	8	19	1	0.14%	3	1	1	-	1	-	0.43%
嘉義市	28	10	7	1	10	-	0.07%	2	-	1	-	1	-	0.94%
台南縣	130	35	37	20	35	3	0.11%	4	1	1	1	1	-	0.62%
台南市	115	46	37	6	25	1	0.13%	-	-	-	-	-	-	0.00%
高雄縣	224	82	73	17	52	-	0.17%	15	7	5	-	3	-	0.57%
屏東縣	221	106	64	15	35	1	0.22%	41	21	13	2	4	1	0.61%
台東縣	124	60	36	12	14	2	0.52%	79	38	18	10	12	1	0.94%
花蓮縣	110	39	42	10	19	-	0.29%	61	24	25	7	5	-	0.50%
澎湖縣	13	8	2	3	-	-	0.15%	-	-	-	-	-	-	-
金門縣	6	4	2	-	-	-	0.10%	-	-	-	-	-	-	-
連江縣	2	-	2	-	-	-	0.24%	1	-	1	-	-	-	2.22%

註：1.國中小資料來源：教育部訓育委員會，統計期間：97年8月1日至98年7月31日

2.該學年度全體中輟率=該學年度全體中輟人數除以該學年度全體學生數

3.該學年度原住民中輟率=該學年度原住民中輟人數除以該學年度原住民學生數

4.「-」表示無數值



附表 2-15. 97 學年度高中職學校全體及原住民學生中途失學人數統計表

	全體學生數				原住民學生數			
	總計	高中	高職	高中職 補校	總計	高中	高職	高中職 補校
失學人數	1,777	140	940	697	168	12	92	64
百分比	100%	8%	53%	39%	100%	7%	55%	38%
性別								
男	1,161	92	639	430	106	10	60	36
女	616	48	301	267	62	2	32	28
公私立別								
公立	338	63	9	266	42	9	-	33
私立	1,439	77	931	431	126	3	92	31
縣市								
台北市	41	13	19	9	4	3	1	-
高雄市	87	1	84	2	3	-	3	-
台北縣	300	-	187	113	17	-	8	9
宜蘭縣	-	-	-	-	-	-	-	-
桃園縣	146	7	-	139	14	-	-	14
新竹縣	54	-	6	48	11	-	-	11
苗栗縣	46	5	1	40	1	-	1	-
台中縣	43	-	-	43	-	-	-	-
彰化縣	42	-	39	3	5	-	3	2
南投縣	36	-	36	-	6	-	6	-
雲林縣	22	16	3	3	-	-	-	-
嘉義縣	-	-	-	-	-	-	-	-
台南縣	56	-	43	13	1	-	1	-
高雄縣	516	80	436	-	21	-	21	-
屏東縣	29	-	25	4	25	-	25	-
台東縣	97	11	-	86	30	8	-	22
花蓮縣	31	-	31	-	24	-	22	2
澎湖縣	-	-	-	-	-	-	-	-
基隆市	-	-	-	-	-	-	-	-
新竹市	1	1	-	-	1	1	-	-
台中市	114	-	-	114	2	-	-	2
嘉義市	60	-	29	31	2	-	1	1
台南市	56	6	1	49	1	-	-	1
金門縣	-	-	-	-	-	-	-	-
連江縣	-	-	-	-	-	-	-	-

1.資料來源：本調查 2.「-」表示無數值 3.高中包含普通科及綜合高中

附表 2-16. 97 學年度高中職學校原住民學生中途失學原因項目統計表

原因項目	學校級別				百分比(%)			
	總計	高中	高職	高中職 補校	總計	高中	高職	高中職 補校
<b>原因項目總計</b>	<b>358</b>	<b>64</b>	<b>89</b>	<b>205</b>	<b>100</b>	<b>100</b>	<b>100</b>	<b>100</b>
<b>個人因素</b>								
學習興趣低落	47	9	10	28	13.13	14.06	11.24	13.66
學業成就低落	6	1	2	3	1.68	1.56	2.25	1.46
自願打工賺錢	32	2	4	26	8.94	3.13	4.49	12.68
生活作息不正常	21	6	4	11	5.87	9.38	4.49	5.37
不適應學校課程、生活	100	31	25	44	27.93	48.44	28.09	21.46
意外傷害或重大疾病	14	4	2	8	3.91	6.25	2.25	3.90
師生關係不佳	1	-	-	1	0.28	-	-	0.49
<b>家庭因素</b>								
家庭關係不正常	3	1	2	-	0.84	1.56	2.25	-
在家照顧家人	5	1	2	2	1.40	1.56	2.25	0.98
全家下落不明	9	1	3	5	2.51	1.56	3.37	2.44
家庭發生重大變故	4	-	1	3	1.12	-	1.12	1.46
須工作貼補家庭	63	4	9	50	17.60	6.25	10.11	24.39
居家交通不便	10	1	1	8	2.79	1.56	1.12	3.90
<b>社會因素</b>								
加入幫派或青少年組織	1	1	-	-	0.28	1.56	-	-
受已輟學同學影響	3	-	3	-	0.84	-	3.37	-
流連或沈迷娛樂場所	2	-	1	1	0.56	-	1.12	0.49
<b>其他因素</b>								
其他非前述原因	37	2	20	15	10.34	3.13	22.47	7.32

1.資料來源：本調查 2.「-」表示無數值

附表 2-17. 98 學年度高中職以下學生家庭狀況統計

	全體學生數				原住民學生數			
	低收入戶	隔代教養	依親教養	單親家庭	低收入戶	隔代教養	依親教養	單親家庭
<b>總計</b>	<b>73,874</b>	<b>59,805</b>	<b>27,272</b>	<b>312,584</b>	<b>8,590</b>	<b>4,521</b>	<b>2,025</b>	<b>16,706</b>
<b>百分比(占就學人數比)</b>	<b>2.24%</b>	<b>1.81%</b>	<b>0.83%</b>	<b>9.47%</b>	<b>8.91%</b>	<b>4.69%</b>	<b>2.10%</b>	<b>17.32%</b>
性別								
男	37,054	31,963	14,227	160,763	4,374	2,364	1,040	8,404
女	36,820	27,842	13,045	151,821	4,216	2,157	985	8,302
公私立別								
公立	62,440	54,626	22,950	270,094	7,686	4,273	1,719	14,924
私立	11,434	5,179	4,322	42,490	904	248	306	1,782
級別								
高中	6,393	2,769	2,960	25,176	828	342	190	1,686
高職	11,414	4,703	4,448	37,635	667	189	289	1,431
國中	22,907	15,789	6,967	98,333	2,538	1,102	568	5,107
原住民重點國中	2,303	1,563	529	4,802	1,264	703	219	1,996
一般地區國中	20,604	14,226	6,438	93,531	1,274	399	349	3,111
國小	33,160	36,544	12,897	151,440	4,557	2,888	978	8,482
原住民重點國小	3,599	3,039	790	7,157	2,550	2,012	513	3,839
一般地區國小	29,561	33,505	12,107	144,283	2,007	876	465	4,643
縣市								
台北市	9,740	3,301	2,407	26,650	405	64	59	531
高雄市	7,253	3,322	1,913	21,085	238	52	47	418
台北縣	9,493	6,375	3,510	44,667	675	214	162	1,488
宜蘭縣	2,254	2,240	765	7,137	389	147	91	430
桃園縣	4,960	4,375	2,415	31,316	1,075	248	207	2,084
新竹縣	943	1,172	731	7,343	314	202	58	716
苗栗縣	1,378	2,105	778	8,072	111	113	52	355
台中縣	3,071	3,426	1,799	22,520	275	110	120	743
彰化縣	2,783	3,015	938	13,838	72	26	20	165
南投縣	1,655	2,500	805	8,792	319	187	107	785
雲林縣	2,796	3,209	844	9,348	50	20	11	98
嘉義縣	954	1,997	1,876	5,963	30	25	22	157
台南縣	2,118	3,099	932	14,390	54	25	14	147
高雄縣	4,511	3,804	1,124	20,421	197	123	99	653
屏東縣	4,563	3,725	1,151	12,158	677	563	178	1,382
台東縣	2,922	1,816	601	4,962	1,766	1,056	292	2,325
花蓮縣	2,930	2,586	850	7,349	1,512	1,204	384	3,231
澎湖縣	1,051	380	96	1,267	5	-	2	8
基隆市	1,299	1,312	710	7,260	100	59	35	286
新竹市	1,020	846	348	6,098	83	25	19	198
台中市	2,265	1,793	1,074	14,293	153	29	28	299
嘉義市	1,002	1,367	230	5,711	47	18	11	101
台南市	2,753	1,745	1,251	11,132	37	5	5	79
金門縣	138	281	115	737	3	4	2	20
連江縣	22	14	9	75	3	2	-	7

資料來源：本調查

註：1.全數學生數：高中 403,183，高職 354,608，國中 948,634，國小 1,593,414，總計 3,299,839

2.原住民學生數：高中 10,235，高職 9,554，國中 27,918，國小 48,741，總計 96,448

3.高中包含普通科及綜合高中 4.「-」表示無數值

附表 2-18. 98 學年度高中職以下學校全體與原住民學生低收入戶鄉鎮分布統計

	國小全體 學生數	國小原住民學生數			國中全體 學生數	國中原住民學生數			高中職全 體學生數	高中職原住民學生數		
	低收入戶	低收入戶			低收入戶	低收入戶			低收入戶	低收入戶		
	小計	小計	都會	原鄉	小計	小計	都會	原鄉	小計	小計	都會	原鄉
<b>總計</b>	<b>33,160</b>	<b>4,557</b>	<b>1,972</b>	<b>2,585</b>	<b>22,907</b>	<b>2,538</b>	<b>1,125</b>	<b>1,413</b>	<b>17,807</b>	<b>1,495</b>	<b>775</b>	<b>720</b>
縣市												
台北市	4,777	231	231	-	3,141	122	122	-	1,822	52	52	-
高雄市	2,952	101	101	-	2,363	71	71	-	1,938	66	66	-
台北縣	4,601	413	381	32	2,919	165	149	16	2,018	97	97	-
宜蘭縣	1,006	182	50	132	825	145	54	91	423	62	25	37
桃園縣	2,149	580	405	175	1,683	370	231	139	1,128	125	125	-
新竹縣	462	217	75	142	280	85	31	54	156	12	12	-
苗栗縣	640	70	47	23	437	27	23	4	301	14	14	-
台中縣	1,287	137	129	8	768	74	69	5	1,016	64	64	-
彰化縣	1,231	43	43	-	876	18	18	-	676	11	11	-
南投縣	844	206	58	148	490	94	62	32	321	19	19	-
雲林縣	1,268	13	13	-	930	18	18	-	598	19	19	-
嘉義縣	444	18	9	9	325	9	9	-	185	3	3	-
台南縣	869	33	33	-	644	10	10	-	605	11	11	-
高雄縣	1,717	78	62	16	1,262	52	42	10	1,532	67	67	-
屏東縣	2,272	383	147	236	1,463	174	83	91	828	120	80	40
台東縣	1,399	902	-	902	967	572	-	572	556	292	-	292
花蓮縣	1,249	762	-	762	750	399	-	399	931	351	-	351
澎湖縣	506	4	4	-	323	-	-	-	222	1	1	-
基隆市	485	47	47	-	418	41	41	-	396	12	12	-
新竹市	396	29	29	-	207	13	13	-	417	41	41	-
台中市	1,127	65	65	-	696	56	56	-	442	32	32	-
嘉義市	363	14	14	-	287	16	16	-	352	17	17	-
台南市	1,077	24	24	-	814	7	7	-	862	6	6	-
金門縣	29	2	2	-	35	-	-	-	74	1	1	-
連江縣	10	3	3	-	4	-	-	-	8	-	-	-

1.資料來源：本調查 2.「-」表示無數值

附表 2-19. 98 學年度原住民籍教師資料統計(依學校級別)

	總計	大學	學院	專科	高中	高職	國中	國小
<b>總計</b>	<b>2,001</b>	<b>57</b>	<b>18</b>	<b>1</b>	<b>136</b>	<b>64</b>	<b>354</b>	<b>1,371</b>
<b>百分比</b>	<b>100.00%</b>	<b>2.85%</b>	<b>0.90%</b>	<b>0.05%</b>	<b>6.80%</b>	<b>3.20%</b>	<b>17.69%</b>	<b>68.52%</b>
縣市								
台北縣	153	2	6	1	15	12	32	85
宜蘭縣	92	2	2	0	12	1	8	67
桃園縣	130	5	1	0	16	5	20	83
新竹縣	93	0	0	0	1	1	15	76
苗栗縣	45	1	1	0	0	1	5	37
台中縣	91	5	0	0	10	2	8	66
彰化縣	16	1	0	0	0	0	6	9
南投縣	140	0	0	0	1	6	32	101
雲林縣	6	0	0	0	1	1	1	3
嘉義縣	36	2	0	0	2	0	5	27
台南縣	19	0	0	0	2	1	5	11
高雄縣	67	2	0	0	0	3	11	51
屏東縣	282	4	2	0	14	3	31	228
台東縣	287	1	0	0	12	8	61	205
花蓮縣	327	10	4	0	23	9	53	228
澎湖縣	3	0	0	0	0	0	0	3
基隆市	26	1	0	0	5	3	6	11
新竹市	25	2	0	0	6	0	8	9
台中市	20	0	0	0	2	1	4	13
嘉義市	2	1	0	0	1	0	0	0
台南市	10	0	0	0	1	0	3	6
台北市	91	17	0	0	11	3	23	37
高雄市	38	1	0	0	1	4	17	15
金門縣	2	0	2	0	0	0	0	0
公立別								
公立	1,854	29	2	0	78	33	343	1,369
私立	147	28	16	1	58	31	11	2
性別								
男	949	40	9	0	78	35	177	610
女	1,052	17	9	1	58	29	177	761

附表 2-19. 98 學年度原住民族教師資料統計(依學校級別)(續 1)

	總計	大學	學院	專科	高中	高職	國中	國小
<b>職務別</b>								
校長	127	0	0	0	2	0	17	108
主任	364	5	0	0	15	7	51	286
組長	375	0	3	0	30	9	78	255
合格教師	994	45	12	1	79	43	173	641
代理教師	141	7	3	0	10	5	35	81
<b>族別</b>								
阿美族	498	18	10	0	45	28	120	277
泰雅族	446	10	1	0	32	8	67	326
排灣族	410	9	3	0	22	6	61	309
布農族	213	5	2	0	10	7	38	151
卑南族	90	4	0	0	5	6	16	59
鄒族	40	2	0	0	4	0	4	30
魯凱族	64	1	0	0	4	2	9	48
賽夏族	19	0	1	0	0	2	3	13
雅美族	14	0	0	0	3	0	2	9
邵族	6	0	0	0	0	0	1	5
太魯閣族	114	3	1	1	7	4	20	78
撒奇萊雅族	7	2	0	0	0	0	1	4
賽德克族	80	3	0	0	4	1	12	60
<b>教育程度</b>								
博士	58	40	1	0	4	3	2	8
碩士	344	14	16	1	31	16	77	189
大學	1,522	1	1	0	99	44	273	1,104
專科	50	1	0	0	2	1	2	44
高職	6	0	0	0	0	0	0	6
高中	9	1	0	0	0	0	0	8
國中	5	0	0	0	0	0	0	5
國小	7	0	0	0	0	0	0	7
<b>畢業科系</b>								
教育學門	1,380	10	1	0	32	16	136	1,185
藝術學門	52	2	0	0	3	4	9	34
人文學門	189	9	0	0	39	11	90	40
設計學門	8	1	0	0	2	1	2	2
社會及行為科學學門	58	6	1	0	5	3	20	23
傳播學門	5	0	0	0	0	0	0	5
商業及管理學門	26	0	0	0	2	6	4	14
法律學門	5	1	0	0	1	0	0	3

附表 2-19. 98 學年度原住民族教師資料統計(依學校級別)(續完)

	總計	大學	學院	專科	高中	高職	國中	國小
生命科學學門	9	3	1	0	0	0	5	0
自然科學學門	10	1	0	0	1	0	6	2
數學及統計學門	18	1	0	0	2	1	3	11
電算機學門	3	0	0	0	1	0	1	1
工程學門	13	3	0	0	3	4	1	2
建築及都市規劃學門	2	0	0	0	0	0	1	1
農業科學學門	6	2	0	0	0	1	1	2
獸醫學門	1	0	0	0	0	1	0	0
醫藥衛生學門	11	5	3	1	0	1	0	1
社會服務學門	8	1	1	0	0	2	3	1
民生學門	151	11	11	0	41	11	62	15
運輸服務學門	1	0	0	0	0	0	1	0
環境保護學門	1	0	0	0	0	0	0	1
軍警國防安全學門	7	0	0	0	2	2	0	3
其他學門	37	1	0	0	2	0	9	25
年齡組別								
30 歲及以下	323	2	0	0	23	14	67	217
31~40 歲	793	10	6	1	64	29	170	513
41~50 歲	614	29	7	0	33	11	76	458
51~60 歲	255	14	5	0	13	9	39	175
61 歲及以上	16	2	0	0	3	1	2	8
總年資組別								
5 年及以下	361	14	3	1	26	25	92	200
6~10 年	421	11	1	0	54	17	96	242
11~20 年	609	16	8	0	35	11	97	442
21~30 年	469	13	6	0	13	7	54	376
31~40 年	135	3	0	0	7	4	14	107
41 年及以上	4	0	0	0	1	0	1	2
不詳	2	0	0	0	0	0	0	2
現校年資組別								
5 年及以下	774	27	5	1	42	33	161	505
6~10 年	536	9	3	0	56	11	89	368
11~20 年	556	17	8	0	28	15	78	410
21~30 年	116	4	2	0	6	2	24	78
31~40 年	18	0	0	0	4	3	2	9
不詳	1	0	0	0	0	0	0	1

註：1.本資料表不含軍警學校、補校與幼稚園原住民族教師資料。2.資料來源：本調查 3.「-」表示無數值

附表 2-20. 98 學年度原住民籍教師資料統計(依職務別)

	總計	校長	主任	組長	合格教師	代理教師
總計	2,001	127	364	375	994	141
百分比	100.00%	6.35%	18.19%	18.74%	49.67%	7.05%
縣市						
台北縣	153	2	10	37	95	9
宜蘭縣	92	9	18	12	45	8
桃園縣	130	5	15	28	63	19
新竹縣	93	11	23	19	33	7
苗栗縣	45	4	11	9	19	2
台中縣	91	5	18	18	44	6
彰化縣	16	1	3	3	8	1
南投縣	140	15	45	23	55	2
雲林縣	6	-	1	2	3	-
嘉義縣	36	4	5	1	21	5
台南縣	19	-	-	2	16	1
高雄縣	67	2	16	9	39	1
屏東縣	282	9	47	65	147	14
台東縣	287	26	62	61	131	7
花蓮縣	327	32	69	52	149	25
澎湖縣	3	-	1	1	1	-
基隆市	26	1	5	2	11	7
新竹市	25	1	2	4	15	3
台中市	20	-	-	4	13	3
嘉義市	2	-	-	-	1	1
台南市	10	-	-	3	3	4
台北市	91	-	12	14	57	8
高雄市	38	-	1	6	23	8
金門縣	2	-	-	-	2	-
公私立別						
公立	1,854	124	357	350	901	122
私立	147	3	7	25	93	19
性別						
男	949	89	239	196	367	58
女	1,052	38	125	179	627	83



附表 2-20. 98 學年度原住民族教師資料統計(依職務別)(續 1)

	總計	校長	主任	組長	合格教師	代理教師
<b>級別</b>						
大學	57	-	5	-	45	7
學院	18	-	-	3	12	3
專科	1	-	-	-	1	-
高中	136	2	15	30	79	10
高職	64	-	7	9	43	5
國中	354	17	51	78	173	35
原住民地區	150	13	33	31	59	14
一般地區	204	4	18	47	114	21
國小	1,371	108	286	255	641	81
原住民地區	893	91	225	179	356	42
一般地區	478	17	61	76	285	39
<b>族別</b>						
阿美族	498	25	70	98	265	40
泰雅族	446	39	97	80	198	32
排灣族	410	12	62	88	225	23
布農族	213	14	43	40	95	21
卑南族	90	6	10	23	46	5
鄒族	40	3	6	3	23	5
魯凱族	64	3	11	12	36	2
賽夏族	19	3	1	4	10	1
雅美族	14	1	5	1	7	-
邵族	6	-	2	1	3	-
太魯閣族	114	10	32	14	50	8
撒奇萊雅族	7	-	-	1	5	1
賽德克族	80	11	25	10	31	3
<b>教育程度</b>						
博士	58	3	9	1	42	3
碩士	344	53	96	43	140	12
大學	1,522	70	251	324	781	96
專科	50	1	5	6	29	9
高職	6	-	-	-	1	5
高中	9	-	-	-	-	9
國中	5	-	1	-	-	4
國小	7	-	2	1	1	3

附表 2-20. 98 學年度原住民族教師資料統計(依職務別)(續 2)

	總計	校長	主任	組長	合格教師	代理教師
畢業科系						
教育學門	1,380	118	280	267	668	47
藝術學門	52	-	12	11	25	4
人文學門	189	3	30	26	113	17
設計學門	8	1	1	-	5	1
社會及行為科學學門	58	2	13	7	34	2
傳播學門	5	-	-	1	2	2
商業及管理學門	26	-	2	7	12	5
法律學門	5	1	-	3	-	1
生命科學學門	9	-	-	1	7	1
自然科學學門	10	-	1	1	7	1
數學及統計學門	18	-	4	4	9	1
電算機學門	3	-	1	1	1	-
工程學門	13	-	2	2	6	3
建築及都市規劃學門	2	-	-	1	-	1
農業科學學門	6	-	1	-	4	1
獸醫學門	1	-	-	-	-	1
醫藥衛生學門	11	-	-	-	8	3
社會服務學門	8	-	-	-	5	3
民生學門	151	2	12	39	71	27
運輸服務學門	1	-	1	-	-	-
環境保護學門	1	-	1	-	-	-
軍警國防安全學門	7	-	1	1	2	3
其他學門	37	-	2	3	15	17
年齡組別						
30 歲及以下	323	-	15	83	171	54
31~40 歲	793	7	128	181	437	40
41~50 歲	614	63	159	80	291	21
51~60 歲	255	54	59	31	91	20
61 歲及以上	16	3	3	-	4	6
總年資組別						
5 年及以下	361	-	15	78	165	103
6~10 年	421	-	44	103	248	26
11~20 年	609	12	138	119	333	7
21~30 年	469	66	129	63	208	3
31~40 年	135	46	36	12	40	1

附表 2-20. 98 學年度原住民族教師資料統計(依職務別)(續完)

	總計	校長	主任	組長	合格教師	代理教師
41 年及以上	4	2	2	-	-	-
不詳	2	1	-	-	-	1
現校年資組別						
5 年及以下	774	99	82	138	327	128
6~10 年	536	18	106	107	295	10
11~20 年	556	6	140	101	308	1
21~30 年	116	4	31	24	56	1
31~40 年	18	-	5	5	8	-
不詳	1	-	-	-	-	1

註：1.本資料表不含軍警學校、補校與幼稚園原住民族教師資料。2.資料來源：本調查 3.「-」表示無數值

附表 2-21. 98 學年度原住民籍教師資料統計(依族籍別)

	總計	阿美族	泰雅族	排灣族	布農族	卑南族	鄒族	魯凱族	賽夏族	雅美族	邵族	太魯閣族	撒奇萊雅族	賽德克族
<b>總計</b>	<b>2,001</b>	<b>498</b>	<b>446</b>	<b>410</b>	<b>213</b>	<b>90</b>	<b>40</b>	<b>64</b>	<b>19</b>	<b>14</b>	<b>6</b>	<b>114</b>	<b>7</b>	<b>80</b>
<b>百分比</b>	<b>100%</b>	<b>24.89%</b>	<b>22.29%</b>	<b>20.49%</b>	<b>10.64%</b>	<b>4.50%</b>	<b>2.00%</b>	<b>3.20%</b>	<b>0.95%</b>	<b>0.70%</b>	<b>0.30%</b>	<b>5.70%</b>	<b>0.35%</b>	<b>4.00%</b>
<b>縣市</b>														
台北縣	153	61	37	18	8	11	2	3	2	1	1	8	-	1
宜蘭縣	92	9	67	2	6	2	-	-	-	-	-	6	-	-
桃園縣	130	40	52	9	14	-	1	1	1	-	-	5	1	6
新竹縣	93	3	73	6	4	-	-	-	4	-	-	2	-	1
苗栗縣	45	2	30	3	2	-	-	-	7	-	-	1	-	-
台中縣	91	10	51	6	5	5	3	1	1	-	-	4	-	5
彰化縣	16	2	5	2	3	2	-	-	1	-	-	-	-	1
南投縣	140	5	37	5	40	1	3	1	2	1	2	-	-	43
雲林縣	6	-	1	1	1	-	-	-	-	-	-	1	-	2
嘉義縣	36	5	1	4	6	1	15	1	-	-	1	-	-	2
台南縣	19	4	2	8	4	1	-	-	-	-	-	-	-	-
高雄縣	67	7	4	12	31	2	5	5	-	-	1	-	-	-
屏東縣	282	9	13	218	3	4	3	31	-	-	-	-	-	1
台東縣	287	101	7	60	41	45	1	11	1	12	-	5	1	2
花蓮縣	327	173	16	15	25	4	2	2	-	-	-	76	5	9
澎湖縣	3	-	2	1	-	-	-	-	-	-	-	-	-	-
基隆市	26	16	3	4	-	-	-	1	-	-	-	1	-	1
新竹市	25	7	8	1	4	1	-	3	-	-	-	1	-	-
台中市	20	3	7	5	4	-	-	-	-	-	1	-	-	-
嘉義市	2	1	1	-	-	-	-	-	-	-	-	-	-	-
台南市	10	2	-	2	2	1	1	1	-	-	-	-	-	1
台北市	91	30	24	13	5	7	3	1	-	-	-	3	-	5
高雄市	38	6	5	15	5	3	1	2	-	-	-	1	-	-
金門縣	2	2	-	-	-	-	-	-	-	-	-	-	-	-
<b>公私立別</b>														
公立	1,854	440	419	395	199	84	37	61	17	14	6	103	6	73
私立	147	58	27	15	14	6	3	3	2	-	-	11	1	7

附表 2-21. 98 學年度原住民族教師資料統計(依族籍別)(續 1)

	總 計	阿 美 族	泰 雅 族	排 灣 族	布 農 族	卑 南 族	鄒 族	魯 凱 族	賽 夏 族	雅 美 族	邵 族	太 魯 閣 族	撒 奇 萊 雅 族	賽 德 克 族
性別														
男	949	236	209	182	109	38	14	34	11	10	3	63	3	37
女	1,052	262	237	228	104	52	26	30	8	4	3	51	4	43
級別														
大學	57	18	10	9	5	4	2	1	-	-	-	3	2	3
學院	18	10	1	3	2	-	-	-	1	-	-	1	-	-
專科	1	-	-	-	-	-	-	-	-	-	-	1	-	-
高中	136	45	32	22	10	5	4	4	-	3	-	7	-	4
高職	64	28	8	6	7	6	-	2	2	-	-	4	-	1
國中	354	120	67	61	38	16	4	9	3	2	1	20	1	12
原住民地區	150	56	23	30	18	5	-	1	-	1	-	9	-	7
一般地區	204	64	44	31	20	11	4	8	3	1	1	11	1	5
國小	1,371	277	328	309	151	59	30	48	13	9	5	78	4	60
原住民地區	893	156	197	221	115	36	20	34	10	8	1	59	3	33
一般地區	478	121	131	88	36	23	10	14	3	1	4	19	1	27
職務別														
校長	127	25	39	12	14	6	3	3	3	1	-	10	-	11
主任	364	70	97	62	43	10	6	11	1	5	2	32	-	25
組長	375	98	80	88	40	23	3	12	4	1	1	14	1	10
合格教師	994	265	198	225	95	46	23	36	10	7	3	50	5	31
代理教師	141	40	32	23	21	5	5	2	1	-	-	8	1	3
教育程度														
博士	58	14	15	10	5	3	2	2	-	-	-	3	2	2
碩士	344	103	61	69	44	19	2	8	4	1	2	17	3	11
大學	1,522	362	347	323	159	66	34	46	14	13	4	90	2	62
專科	50	12	17	3	3	2	1	6	1	-	-	2	-	3
高職	6	1	1	2	1	-	-	1	-	-	-	-	-	-
高中	9	3	1	2	1	-	-	-	-	-	-	1	-	1
國中	5	3	1	-	-	-	-	-	-	-	-	-	-	1
國小	7	-	3	1	-	-	1	1	-	-	-	1	-	-

附表 2-21. 98 學年度原住民族教師資料統計(依族籍別)(續 2)

	總計	阿美族	泰雅族	排灣族	布農族	卑南族	鄒族	魯凱族	賽夏族	雅美族	邵族	太魯閣族	撒奇萊雅族	賽德克族
<b>畢業科系</b>														
教育學門	1,380	304	321	296	151	62	29	45	10	9	4	80	4	65
藝術學門	52	17	16	4	4	1	-	2	-	-	1	3	1	3
人文學門	189	41	48	42	21	9	4	5	2	3	1	9	-	4
設計學門	8	2	-	4	-	1	-	-	-	-	-	-	-	1
社會及行為科學學門	58	8	13	17	6	4	2	2	1	-	-	2	1	2
傳播學門	5	3	-	-	1	-	1	-	-	-	-	-	-	-
商業及管理學門	26	11	8	3	1	1	-	-	1	-	-	1	-	-
法律學門	5	1	1	-	1	-	-	1	-	-	-	-	-	1
生命科學學門	9	3	2	3	-	-	-	1	-	-	-	-	-	-
自然科學學門	10	2	1	2	-	1	-	-	-	-	-	3	-	1
數學及統計學門	18	1	2	5	-	1	-	2	1	-	-	6	-	-
電算機學門	3	1	-	-	1	-	-	-	-	-	-	1	-	-
工程學門	13	4	2	-	3	1	-	-	-	-	-	2	-	1
建築及都市規劃學門	2	-	1	-	1	-	-	-	-	-	-	-	-	-
農業科學學門	6	2	2	1	-	-	-	-	1	-	-	-	-	-
獸醫學門	1	1	-	-	-	-	-	-	-	-	-	-	-	-
醫藥衛生學門	11	6	-	2	-	-	-	1	-	-	-	2	-	-
社會服務學門	8	2	1	3	2	-	-	-	-	-	-	-	-	-
民生學門	151	74	17	20	17	8	4	4	3	2	-	1	-	1
運輸服務學門	1	-	1	-	-	-	-	-	-	-	-	-	-	-
環境保護學門	1	-	1	-	-	-	-	-	-	-	-	-	-	-
軍警國防安全學門	7	2	1	3	1	-	-	-	-	-	-	-	-	-
其他學門	37	13	8	5	3	1	-	1	-	-	-	4	1	1
<b>年齡組別</b>														
30 歲及以下	323	65	68	80	50	11	5	10	3	5	1	14	2	9
31~40 歲	793	205	172	178	74	36	16	25	5	4	2	51	-	25
41~50 歲	614	157	145	105	58	27	12	15	8	3	2	39	3	40
51~60 歲	255	66	55	44	31	16	7	14	3	2	1	8	2	6
61 歲及以上	16	5	6	3	-	-	-	-	-	-	-	2	-	-

附表 2-21. 98 學年度原住民籍教師資料統計(依族籍別)(續完)

	總 計	阿 美 族	泰 雅 族	排 灣 族	布 農 族	卑 南 族	鄒 族	魯 凱 族	賽 夏 族	雅 美 族	邵 族	太 魯 閣 族	撒 奇 萊 雅 族	賽 德 克 族
總年資組別														
5 年及以下	361	86	76	83	54	12	6	7	3	4	-	16	2	12
6~10 年	421	114	79	94	40	16	10	20	3	4	1	27	1	12
11~20 年	609	163	136	133	57	32	7	17	2	2	1	34	2	23
21~30 年	469	112	114	71	46	21	15	12	9	2	3	32	2	30
31~40 年	135	23	36	29	16	9	2	8	2	2	1	4	-	3
41 年及以上	4	-	3	-	-	-	-	-	-	-	-	1	-	-
不詳	2	-	2	-	-	-	-	-	-	-	-	-	-	-
現校年資組別														
5 年及以下	774	174	172	154	102	37	14	22	8	8	1	45	3	34
6~10 年	536	135	116	129	52	17	9	21	2	2	3	31	2	17
11~20 年	556	154	124	103	46	27	16	16	7	1	2	31	2	27
21~30 年	116	32	30	20	11	7	1	4	1	2	-	6	-	2
31~40 年	18	3	3	4	2	2	-	1	1	1	-	1	-	-
不詳	1	-	1	-	-	-	-	-	-	-	-	-	-	-

註：1.本資料表不含軍警學校、補校與幼稚園原住民籍教師資料。2.資料來源：本調查 3.「-」表示無數值

附表 2-22. 98 學年度原住民籍教師資料統計(依教育程度別)

	總計	博士	碩士	大學	專科	高職	高中	國中	國小
<b>總計</b>	<b>2,001</b>	<b>58</b>	<b>344</b>	<b>1,522</b>	<b>50</b>	<b>6</b>	<b>9</b>	<b>5</b>	<b>7</b>
<b>百分比</b>	<b>100.00%</b>	<b>2.90%</b>	<b>17.19%</b>	<b>76.06%</b>	<b>2.50%</b>	<b>0.30%</b>	<b>0.45%</b>	<b>0.25%</b>	<b>0.35%</b>
縣市									
台北縣	153	1	29	114	8	1	-	-	-
宜蘭縣	92	2	13	73	4	-	-	-	-
桃園縣	130	4	23	92	3	1	4	2	1
新竹縣	93	-	13	75	5	-	-	-	-
苗栗縣	45	1	8	36	-	-	-	-	-
台中縣	91	2	10	68	4	1	2	-	4
彰化縣	16	2	3	10	1	-	-	-	-
南投縣	140	-	13	123	4	-	-	-	-
雲林縣	6	-	2	3	1	-	-	-	-
嘉義縣	36	2	5	28	1	-	-	-	-
台南縣	19	-	4	14	1	-	-	-	-
高雄縣	67	1	11	54	1	-	-	-	-
屏東縣	282	6	45	226	4	-	1	-	-
台東縣	287	6	59	218	3	1	-	-	-
花蓮縣	327	12	55	255	3	-	1	1	-
澎湖縣	3	-	-	3	-	-	-	-	-
基隆市	26	2	5	16	-	-	-	2	1
新竹市	25	2	3	19	1	-	-	-	-
台中市	20	-	5	14	1	-	-	-	-
嘉義市	2	1	-	1	-	-	-	-	-
台南市	10	-	1	7	-	-	1	-	1
台北市	91	14	27	47	3	-	-	-	-
高雄市	38	-	8	26	2	2	-	-	-
金門縣	2	-	2	-	-	-	-	-	-
公私立別									
公立	1,854	37	300	1,443	48	6	8	5	7
私立	147	21	44	79	2	-	1	-	-
性別									
男	949	39	194	674	31	3	3	1	4
女	1,052	19	150	848	19	3	6	4	3



附表 2-22. 98 學年度原住民籍教師資料統計(依教育程度別)(續 1)

	總計	博士	碩士	大學	專科	高職	高中	國中	國小
級別									
大學	57	40	14	1	1	-	1	-	-
學院	18	1	16	1	-	-	-	-	-
專科	1	-	1	-	-	-	-	-	-
高中	136	4	31	99	2	-	-	-	-
高職	64	3	16	44	1	-	-	-	-
國中	354	2	77	273	2	-	-	-	-
原住民地區	150	1	37	111	1	-	-	-	-
一般地區	204	1	40	162	1	-	-	-	-
國小	1,371	8	189	1,104	44	6	8	5	7
原住民地區	893	6	107	751	22	2	-	1	4
一般地區	478	2	82	353	22	4	8	4	3
族別									
阿美族	498	14	103	362	12	1	3	3	-
泰雅族	446	15	61	347	17	1	1	1	3
排灣族	410	10	69	323	3	2	2	-	1
布農族	213	5	44	159	3	1	1	-	-
卑南族	90	3	19	66	2	-	-	-	-
鄒族	40	2	2	34	1	-	-	-	1
魯凱族	64	2	8	46	6	1	-	-	1
賽夏族	19	-	4	14	1	-	-	-	-
雅美族	14	-	1	13	-	-	-	-	-
邵族	6	-	2	4	-	-	-	-	-
太魯閣族	114	3	17	90	2	-	1	-	1
撒奇萊雅族	7	2	3	2	-	-	-	-	-
賽德克族	80	2	11	62	3	-	1	1	-
職務別									
校長	127	3	53	70	1	-	-	-	-
主任	364	9	96	251	5	-	-	1	2
組長	375	1	43	324	6	-	-	-	1
合格教師	994	42	140	781	29	1	-	-	1
代理教師	141	3	12	96	9	5	9	4	3
畢業科系									
教育學門	1,380	20	194	1,122	34	1	3	1	5
藝術學門	52	1	17	27	6	-	-	-	1

附表 2-22. 98 學年度原住民籍教師資料統計(依教育程度別)(續 2)

	總計	博士	碩士	大學	專科	高職	高中	國中	國小
人文學門	189	11	47	129	2	-	-	-	-
設計學門	8	1	4	3	-	-	-	-	-
社會及行為科學學門	58	8	14	36	-	-	-	-	-
傳播學門	5	-	1	4	-	-	-	-	-
商業及管理學門	26	1	6	17	-	2	-	-	-
法律學門	5	1	-	4	-	-	-	-	-
生命科學學門	9	3	2	4	-	-	-	-	-
自然科學學門	10	1	3	6	-	-	-	-	-
數學及統計學門	18	-	3	14	-	-	1	-	-
電算機學門	3	-	1	2	-	-	-	-	-
工程學門	13	2	-	9	2	-	-	-	-
建築及都市規劃學門	2	-	-	2	-	-	-	-	-
農業科學學門	6	1	2	3	-	-	-	-	-
獸醫學門	1	-	-	1	-	-	-	-	-
醫藥衛生學門	11	4	5	1	1	-	-	-	-
社會服務學門	8	1	2	5	-	-	-	-	-
民生學門	151	3	40	105	3	-	-	-	-
運輸服務學門	1	-	-	1	-	-	-	-	-
環境保護學門	1	-	-	1	-	-	-	-	-
軍警國防安全學門	7	-	1	4	-	2	-	-	-
其他學門	37	-	2	22	2	1	5	4	1
年齡組別									
30 歲及以下	323	1	20	298	-	-	-	-	4
31~40 歲	793	13	133	636	11	-	-	-	-
41~50 歲	614	26	131	430	18	2	4	3	-
51~60 歲	255	15	58	153	17	4	4	2	2
61 歲及以上	16	3	2	5	4	-	1	-	1
總年資組別									
5 年及以下	361	10	34	289	10	2	6	3	7
6~10 年	421	10	53	351	1	3	2	1	-
11~20 年	609	18	124	454	12	-	-	1	-
21~30 年	469	14	100	335	19	-	1	-	-
31~40 年	135	6	32	89	7	1	-	-	-
41 年及以上	4	-	1	2	1	-	-	-	-
不詳	2	-	-	2	-	-	-	-	-

附表 2-22. 98 學年度原住民族教師資料統計(依教育程度別)(續完)

	總計	博士	碩士	大學	專科	高職	高中	國中	國小
現校年資組別									
5 年及以下	774	23	127	588	13	4	8	4	7
6~10 年	536	14	99	418	3	1	1	-	-
11~20 年	556	18	97	417	22	1	-	1	-
21~30 年	116	3	19	85	9	-	-	-	-
31~40 年	18	-	2	13	3	-	-	-	-
不詳	1	-	-	1	-	-	-	-	-

註：1.本資料表不含軍警學校、補校與幼稚園原住民族教師資料。2.資料來源：本調查 3.「-」表示無數值

附表 2-23. 98 學年度原住民籍教師資料統計(依性別)

	總計	男	女		總計	男	女
<b>總計</b>	<b>2,001</b>	<b>949</b>	<b>1,052</b>	<b>總計</b>	<b>2,001</b>	<b>949</b>	<b>1,052</b>
<b>百分比</b>	<b>100.00%</b>	<b>47.43%</b>	<b>52.57%</b>	<b>百分比</b>	<b>100.00%</b>	<b>47.43%</b>	<b>52.57%</b>
縣市				畢業科系			
台北縣	153	71	82	教育學門	1,380	630	750
宜蘭縣	92	46	46	藝術學門	52	29	23
桃園縣	130	60	70	人文學門	189	64	125
新竹縣	93	46	47	設計學門	8	5	3
苗栗縣	45	23	22	社會及行為科學學門	58	23	35
台中縣	91	48	43	傳播學門	5	2	3
彰化縣	16	9	7	商業及管理學門	26	5	21
南投縣	140	64	76	法律學門	5	3	2
雲林縣	6	2	4	生命科學學門	9	6	3
嘉義縣	36	14	22	自然科學學門	10	7	3
台南縣	19	5	14	數學及統計學門	18	10	8
高雄縣	67	34	33	電算機學門	3	2	1
屏東縣	282	120	162	工程學門	13	12	1
台東縣	287	144	143	建築及都市規劃學門	2	2	-
花蓮縣	327	156	171	農業科學學門	6	4	2
澎湖縣	3	2	1	獸醫學門	1	-	1
基隆市	26	15	11	醫藥衛生學門	11	2	9
新竹市	25	14	11	社會服務學門	8	3	5
台中市	20	8	12	民生學門	151	115	36
嘉義市	2	1	1	運輸服務學門	1	1	-
台南市	10	4	6	環境保護學門	1	1	-
台北市	91	47	44	軍警國防安全學門	7	7	-
高雄市	38	15	23	其他學門	37	16	21
金門縣	2	1	1				
公私立別				年齡組別			
公立	1,854	871	983	30 歲及以下	323	123	200
私立	147	78	69	31~40 歲	793	330	463
				41~50 歲	614	307	307
職務別				51~60 歲	255	174	81
校長	127	89	38	61 歲及以上	16	15	1
主任	364	239	125				
組長	375	196	179				
合格教師	994	367	627				
代理教師	141	58	83				

附表 2-23. 98 學年度原住民籍教師資料統計(依性別)(續完)

	總計				總計		
	男	女	男		女		
級別				總年資組別			
大學	57	40	17	5 年及以下	361	166	195
學院	18	9	9	6~10 年	421	182	239
專科	1	-	1	11~20 年	609	257	352
高中	136	78	58	21~30 年	469	247	222
高職	64	35	29	31~40 年	135	93	42
國中	354	177	177	41 年及以上	4	3	1
原住民地區	150	79	71	不詳	2	1	1
一般地區	204	98	106				
國小	1,371	610	761	現校年資組別			
原住民地區	893	433	460	5 年及以下	774	370	404
一般地區	478	177	301	6~10 年	536	239	297
				11~20 年	556	258	298
族別				21~30 年	116	68	48
阿美族	498	236	262	31~40 年	18	14	4
泰雅族	446	209	237	不詳	1	-	1
排灣族	410	182	228				
布農族	213	109	104				
卑南族	90	38	52				
鄒族	40	14	26				
魯凱族	64	34	30				
賽夏族	19	11	8				
雅美族	14	10	4				
邵族	6	3	3				
太魯閣族	114	63	51				
撒奇萊雅族	7	3	4				
賽德克族	80	37	43				
教育程度							
博士	58	39	19				
碩士	344	194	150				
大學	1,522	674	848				
專科	50	31	19				
高職	6	3	3				
高中	9	3	6				
國中	5	1	4				
國小	7	4	3				

註：1.本資料表不含軍警學校、補校與幼稚園原住民籍教師資料。2.資料來源：本調查 3.「-」表示無數值

附表 2-24. 98 學年度各級學校原住民族籍教師族語「聽」的能力資料統計

族語別	聽的能力	總計	大專	高中	高職	國中	國小	幼稚園
總計	非常好	590	32	29	11	88	383	47
	尚可	899	24	62	31	153	562	67
	會一點點	632	22	41	25	120	383	41
阿美族語	非常好	132	14	15	5	30	53	15
	尚可	232	9	15	13	54	120	21
	會一點點	165	6	13	9	30	95	12
泰雅族語	非常好	124	3	5	-	8	97	11
	尚可	187	4	19	4	29	124	7
	會一點點	120	3	7	3	24	78	5
排灣族語	非常好	111	6	4	1	10	87	3
	尚可	192	3	7	3	25	136	18
	會一點點	123	3	7	3	22	78	10
布農族語	非常好	80	3	-	4	17	53	3
	尚可	86	2	5	2	13	56	8
	會一點點	71	1	4	2	14	46	4
卑南族語	非常好	10	1	-	-	1	5	3
	尚可	22	-	2	2	3	14	1
	會一點點	53	2	3	3	8	34	3
鄒族語	非常好	12	2	2	-	-	7	1
	尚可	16	-	1	-	-	14	1
	會一點點	12	-	-	-	5	7	-
魯凱族語	非常好	27	1	-	-	4	19	3
	尚可	29	-	2	2	3	21	1
	會一點點	14	-	3	-	2	9	-
賽夏族語	非常好	4	-	-	-	-	3	1
	尚可	4	1	-	-	2	1	-
	會一點點	9	-	-	2	1	6	-
雅美族語	非常好	7	-	-	-	-	5	2
	尚可	10	-	3	-	3	3	1
	會一點點	4	-	-	-	2	2	-
邵族語	非常好	0	-	-	-	-	-	-
	尚可	0	-	-	-	-	-	-
	會一點點	5	-	-	-	2	3	-
噶瑪蘭族語	非常好	2	-	-	-	-	1	1
	尚可	1	-	1	-	-	-	-
	會一點點	2	-	-	-	2	-	-
太魯閣族語	非常好	45	-	2	1	6	34	2
	尚可	71	4	4	2	13	40	8
	會一點點	28	5	4	-	5	10	4
撒奇萊雅族語	非常好	4	2	-	-	1	1	-
	尚可	5	-	-	-	1	4	-
	會一點點	4	-	-	-	-	3	1
賽德克族語	非常好	30	-	1	-	6	21	2
	尚可	43	1	3	-	7	31	1
	會一點點	22	2	-	1	3	14	2

附表 2-25. 98 學年度各級學校原住民族籍教師族語「說」的能力資料統計

族語別	說的能力	總計	大專	高中	高職	國中	國小	幼稚園
<b>總計</b>	<b>非常好</b>	<b>383</b>	<b>27</b>	<b>20</b>	<b>5</b>	<b>44</b>	<b>250</b>	<b>37</b>
	<b>尚可</b>	<b>735</b>	<b>19</b>	<b>47</b>	<b>21</b>	<b>122</b>	<b>477</b>	<b>49</b>
	<b>會一點點</b>	<b>917</b>	<b>28</b>	<b>62</b>	<b>30</b>	<b>170</b>	<b>561</b>	<b>66</b>
阿美族語	非常好	85	12	12	2	15	31	13
	尚可	183	7	11	9	50	92	14
	會一點點	242	9	20	13	45	134	21
泰雅族語	非常好	87	3	2	-	5	71	6
	尚可	144	3	12	3	17	100	9
	會一點點	184	3	16	3	31	123	8
排灣族語	非常好	61	3	2	1	4	50	1
	尚可	159	4	8	2	18	115	12
	會一點點	190	2	9	4	32	126	17
布農族語	非常好	55	3	-	1	9	39	3
	尚可	80	2	5	4	12	54	3
	會一點點	92	1	3	2	22	55	9
卑南族語	非常好	8	1	-	-	1	3	3
	尚可	12	-	-	1	1	10	-
	會一點點	55	2	4	4	7	34	4
鄒族語	非常好	12	2	2	-	-	7	1
	尚可	11	-	1	-	-	9	1
	會一點點	15	-	-	-	4	11	-
魯凱族語	非常好	17	1	-	-	2	12	2
	尚可	26	-	1	1	4	19	1
	會一點點	26	-	4	1	3	17	1
賽夏族語	非常好	2	-	-	-	-	1	1
	尚可	4	-	-	-	1	3	-
	會一點點	10	1	-	1	2	6	-
雅美族語	非常好	5	-	-	-	-	3	2
	尚可	10	-	3	-	2	4	1
	會一點點	7	-	-	-	3	4	-
邵族語	非常好	-	-	-	-	-	-	-
	尚可	-	-	-	-	-	-	-
	會一點點	4	-	-	-	2	2	-
噶瑪蘭族語	非常好	2	-	-	-	-	1	1
	尚可	1	-	1	-	-	-	-
	會一點點	2	-	-	-	2	-	-
太魯閣族語	非常好	24	-	1	1	3	17	2
	尚可	65	2	3	1	10	42	7
	會一點點	49	7	5	1	11	21	4
撒奇萊雅族語	非常好	3	2	-	-	-	1	-
	尚可	4	-	-	-	2	2	-
	會一點點	4	-	-	-	-	4	-
賽德克族語	非常好	22	-	1	-	5	14	2
	尚可	36	1	2	-	5	27	1
	會一點點	37	3	1	1	6	24	2

附表 2-26. 98 學年度各級學校原住民族籍教師族語「讀」的能力資料統計

族語別	讀的能力	總計	大專	高中	高職	國中	國小	幼稚園
總計	非常好	361	18	13	5	45	256	24
	尚可	685	22	42	16	106	464	35
	會一點點	681	18	43	22	124	421	53
阿美族語	非常好	75	8	5	1	12	39	10
	尚可	167	9	18	8	40	81	11
	會一點點	189	6	12	9	40	102	20
泰雅族語	非常好	77	1	2	-	3	69	2
	尚可	159	5	8	2	21	113	10
	會一點點	122	1	13	4	18	81	5
排灣族語	非常好	51	1	2	-	3	44	1
	尚可	142	5	5	3	14	111	4
	會一點點	151	3	8	3	22	102	13
布農族語	非常好	61	2	1	4	11	41	2
	尚可	70	3	3	1	11	50	2
	會一點點	69	1	2	-	15	45	6
卑南族語	非常好	7	1	-	-	1	5	-
	尚可	17	-	1	-	3	12	1
	會一點點	33	-	2	2	4	23	2
鄒族語	非常好	11	2	1	-	1	6	1
	尚可	12	-	1	-	-	11	-
	會一點點	10	-	1	-	1	8	-
魯凱族語	非常好	19	1	-	-	2	15	1
	尚可	25	-	-	1	5	17	2
	會一點點	15	-	1	1	1	12	-
賽夏族語	非常好	4	-	-	-	1	2	1
	尚可	4	-	-	-	-	4	-
	會一點點	7	1	-	2	2	2	-
雅美族語	非常好	4	-	-	-	1	1	2
	尚可	7	-	2	-	1	4	-
	會一點點	7	-	1	-	2	3	1
邵族語	非常好	1	-	-	-	1	-	-
	尚可	-	-	-	-	-	-	-
	會一點點	3	-	-	-	1	2	-
噶瑪蘭族語	非常好	3	-	-	-	1	1	1
	尚可	-	-	-	-	-	-	-
	會一點點	-	-	-	-	-	-	-
太魯閣族語	非常好	27	-	1	-	4	20	2
	尚可	43	-	2	1	4	33	3
	會一點點	44	3	3	1	11	21	5
撒奇萊雅族語	非常好	4	2	-	-	1	1	-
	尚可	2	-	-	-	1	1	-
	會一點點	4	-	-	-	-	4	-
賽德克族語	非常好	17	-	1	-	3	12	1
	尚可	37	-	2	-	6	27	2
	會一點點	27	3	-	-	7	16	1



附表 2-27. 98 學年度各級學校原住民族籍教師族語「寫」的能力資料統計

族語別	寫的能力	總計	大專	高中	高職	國中	國小	幼稚園
總計	非常好	257	17	10	2	37	171	20
	尚可	455	14	20	11	59	325	26
	會一點點	600	19	39	17	105	391	29
阿美族語	非常好	45	7	5	-	8	18	7
	尚可	111	6	3	5	26	60	11
	會一點點	159	8	18	10	35	81	7
泰雅族語	非常好	49	1	-	-	2	44	2
	尚可	116	3	6	1	7	93	6
	會一點點	110	3	8	1	22	73	3
排灣族語	非常好	41	1	2	-	3	34	1
	尚可	78	3	4	2	9	58	2
	會一點點	134	4	5	3	12	104	6
布農族語	非常好	49	2	1	2	10	32	2
	尚可	51	2	-	2	3	44	-
	會一點點	69	2	2	1	16	42	6
卑南族語	非常好	5	1	-	-	1	3	-
	尚可	14	-	1	-	2	10	1
	會一點點	13	-	2	1	1	8	1
鄒族語	非常好	11	2	1	-	1	6	1
	尚可	8	-	1	-	-	7	-
	會一點點	10	-	1	-	1	8	-
魯凱族語	非常好	12	1	-	-	2	8	1
	尚可	22	-	-	1	3	17	1
	會一點點	14	-	-	1	2	10	1
賽夏族語	非常好	3	-	-	-	1	2	-
	尚可	1	-	-	-	-	1	-
	會一點點	6	-	-	-	1	4	1
雅美族語	非常好	4	-	-	-	1	1	2
	尚可	2	-	1	-	-	1	-
	會一點點	11	-	2	-	3	5	1
邵族語	非常好	1	-	-	-	1	-	-
	尚可	-	-	-	-	-	-	-
	會一點點	1	-	-	-	-	1	-
噶瑪蘭族語	非常好	3	-	-	-	1	1	1
	尚可	-	-	-	-	-	-	-
	會一點點	-	-	-	-	-	-	-
太魯閣族語	非常好	18	-	-	-	3	13	2
	尚可	26	-	3	-	4	16	3
	會一點點	41	1	1	-	4	33	2
撒奇萊雅族語	非常好	3	2	-	-	1	-	-
	尚可	3	-	-	-	1	2	-
	會一點點	3	-	-	-	-	3	-
賽德克族語	非常好	13	-	1	-	2	9	1
	尚可	23	-	1	-	4	16	2
	會一點點	29	1	-	-	8	19	1

附表 2-28. 98 學年度各級學校原住民族籍教師中有族語教學經驗、曾參加族語認證、希望參加族語研習及希望閱讀族語讀本或教材人數資料統計

族語別	總計	大專	高中	高職	國中	國小	幼稚園
<b>有族語教學經驗</b>							
<b>總計</b>	<b>460</b>						
阿美族語	98	4	3	1	12	68	10
泰雅族語	124	1	1	-	7	110	5
排灣族語	72	1	2	-	4	63	2
布農族語	66	1	-	1	6	57	1
卑南族語	4	-	-	-	-	4	-
鄒族語	16	2	1	-	-	12	1
魯凱族語	14	-	1	-	1	12	-
賽夏族語	4	-	-	-	-	4	-
雅美族語	6	-	1	-	1	2	2
邵族語	-	-	-	-	-	-	-
噶瑪蘭族語	2	-	-	-	-	1	1
太魯閣族語	35	-	-	-	3	27	5
撒奇萊雅語	2	2	-	-	-	-	-
賽德克族語	17	-	1	-	1	15	-
<b>曾參加原住民族委員會委辦之族語能力認證</b>							
<b>總計</b>	<b>346</b>						
阿美族語	76	3	4	1	9	50	9
泰雅族語	66	1	2	-	3	55	5
排灣族語	56	-	2	-	3	51	-
布農族語	60	2	1	1	9	44	3
卑南族語	6	-	-	-	-	5	1
鄒族語	9	1	1	-	-	6	1
魯凱族語	16	-	-	-	1	14	1
賽夏族語	2	-	-	-	-	2	-
雅美族語	4	-	1	-	2	-	1
邵族語	-	-	-	-	-	-	-
噶瑪蘭族語	2	-	-	-	-	1	1
太魯閣族語	27	-	1	-	4	17	5
撒奇萊雅語	2	2	-	-	-	-	-
賽德克族語	20	-	1	-	1	18	-
<b>希望參加族語研習</b>							
<b>總計</b>	<b>1,212</b>						
阿美族語	259	10	22	14	56	125	32
泰雅族語	258	5	21	4	30	181	17
排灣族語	265	1	14	4	33	191	22
布農族語	143	5	2	4	25	99	8
卑南族語	49	2	3	4	9	28	3
鄒族語	28	-	2	-	2	23	1
魯凱族語	36	-	3	2	2	27	2
賽夏族語	9	1	-	-	1	7	-
雅美族語	12	-	2	-	3	5	2
邵族語	1	-	-	-	-	1	-
噶瑪蘭族語	2	-	-	-	1	-	1
太魯閣族語	80	5	3	3	9	53	7

附表 2-28. 98 學年度各級學校原住民族籍教師中有族語教學經驗、曾參加族語認證、希望參加族語研習及希望閱讀族語讀本或教材人數資料統計(續完)

族語別	總計	大專	高中	高職	國中	國小	幼稚園
撒奇萊雅語	7	1	-	-	2	4	-
賽德克族語	63	2	1	-	8	48	4
希望閱讀族語讀本或教材							
<b>總計</b>	<b>1,259</b>						
阿美族語	291	14	23	16	63	138	37
泰雅族語	264	6	20	4	32	183	19
排灣族語	246	2	12	5	31	177	19
布農族語	146	3	5	4	26	100	8
卑南族語	57	3	4	4	7	36	3
鄒族語	30	-	3	-	2	24	1
魯凱族語	39	-	3	2	4	28	2
賽夏族語	12	1	-	1	1	8	1
雅美族語	10	-	1	-	2	5	2
邵族語	2	-	-	-	-	2	-
噶瑪蘭族語	2	-	-	-	1	-	1
太魯閣族語	88	3	6	4	11	56	8
撒奇萊雅語	7	1	-	-	2	4	-
賽德克族語	65	2	2	1	8	48	4

附表 2-29. 98 學年度國民中小學實施原住民族語教學情形統計表

項目	有無實施		授課方式			授課教師					教材來源					實施困難	
	未實施	有實施	社團方式	正規課程	其他	專任	外聘族語	支援教師	耆老牧師	2688 專	其他	教師	學	學		其他	有實施無困難
計	1,841	1,502	379	825	588	33	1,085	64	288	12	602	23	5	618	554	447	1,053
	1,722	1,492	376	824	579	31	1,080	63	288	12	599	23	5	615	552	442	1,048
	119	10	3	1	9	2	5	1	-	-	3	-	-	3	2	5	5
國中	551	252	153	25	80	8	227	13	10	1	119	2	-	92	110	58	194
原住民	2	57	24	20	15	2	50	8	1	-	25	-	-	22	31	13	44
	549	195	129	5	65	6	177	5	9	1	94	2	-	70	79	45	150
國小	1,289	1,250	226	800	508	25	858	51	278	11	483	21	5	526	444	389	859
原住民	4	255	9	247	12	18	145	34	72	4	101	17	1	97	116	92	162
	1,285	995	217	553	496	7	713	17	206	7	382	4	4	429	328	297	697
	100	186	41	113	42	3	122	2	61	1	80	-	-	132	31	32	154
	47	51	18	24	11	1	37	4	10	-	24	-	-	23	16	9	42
	29	207	56	119	36	2	180	2	21	2	79	1	1	108	75	42	165
	63	48	18	21	20	1	37	8	1	1	15	-	-	22	21	14	34
	112	35	9	17	34	4	25	3	3	1	11	1	-	12	15	11	24
中	140	68	30	14	53	3	54	3	5	-	32	1	-	22	20	21	47
	192	11	5	1	30	-	8	-	-	-	2	-	-	2	5	3	8
	121	50	14	28	25	2	34	11	3	-	18	3	-	11	28	17	33
	146	41	10	3	53	2	22	2	4	2	3	-	-	16	15	20	21
	124	21	2	8	34	-	6	3	2	-	2	1	-	3	7	14	6

附表 2-29. 98 學年度國民中小學實施原住民族語教學情形統計表(續完)

項目	有無實施		授課方式			授課教師					教材來源					實施困難	
	未實施	有實施	社團方式	正規課程	其他	專任	外聘族語	支援教師	耆老牧師	2688 專	其他	教師	學	學		其他	有實施無困難
	134	73	5	34	46	1	55	-	7	-	23	1	-	22	25	32	41
	158	34	10	12	39	3	23	2	1	-	16	2	-	17	6	15	19
	76	113	37	60	33	3	71	10	32	3	41	8	1	43	44	40	73
	6	92	11	74	12	-	36	3	52	1	34	1	-	27	49	30	61
	5	118	15	98	8	6	104	7	4	-	54	1	-	39	60	40	79
	55	-	-	-	9	-	-	-	-	-	-	-	-	-	-	-	-
	10	49	12	32	7	-	36	-	15	-	18	-	1	21	22	13	35
	18	28	3	17	9	-	25	-	3	-	8	1	-	10	13	4	24
中	53	42	27	9	15	1	36	3	4	-	23	-	-	14	14	10	32
	22	8	4	3	5	-	7	-	1	-	5	-	-	1	4	1	7
	35	35	6	18	19	-	31	1	3	-	15	-	-	12	15	28	7
	115	111	6	96	19	1	60	-	52	-	62	1	1	33	39	37	74
	45	80	40	24	23	-	76	-	4	-	37	1	1	28	29	14	66
	24	-	-	-	5	-	-	-	-	-	-	-	-	-	-	-	-
	10	1	-	-	1	-	-	-	-	1	-	-	-	-	1	-	1

1. 實施原住民族語教學 252 國民中學 中有 2 實施 族語教學 15 實施 族語教學 47 實施 族語教學 67 實施 族語教學 其他 121 實施 原住民族語教學
2. 實施原住民族語教學 1,250 國民小學 中有 4 實施 族語教學 有 25 實施 族語教學 有 75 實施 族語教學 193 實施 族語教學 311 實施 族語教學 其他 586 實施 原住民族語教學
3. 外聘族語支援教師 課教師

附表 2-30. 98 學年度國民中小學校實施原住民族語言課程困難情形說明

學校代號	縣市	學校名稱	級別	實施困難原因說明
014534	台北縣	縣立淡水國中	國中	學生意願不高
014551	台北縣	縣立烏來國中	國中	師資不穩定
024505	宜蘭縣	縣立東光國中	國中	學生學習意願不踴躍
034509	桃園縣	縣立大園國中	國中	社團時間上課場地不足
034564	桃園縣	縣立瑞坪國中	國中	原住民學生多沒在家，未使用母語，不認同母語眾多，學習意願很低
084528	南投縣	縣立民和國中	國中	少數學生（2 個學生）為其它族群(如阿美族)，缺少師資
124530	高雄縣	縣立美濃國中	國中	國中排課困難
144509	台東縣	縣立瑞源國中	國中	學習意願不高
154502	花蓮縣	縣立玉東國中	國中	學生學習意願低落
154511	花蓮縣	縣立壽豐國中	國中	學生惰性高
363506	台北市	市立蘭州國中	國中	部分學生們自行參加校外母語課程
034306-1	桃園縣	縣立南崁高中 附設國中	國中	學生參與意願不高
014611	台北縣	縣立沙崙國小	國小	部分原民家長不願讓學生選修族語
014617	台北縣	縣立山佳國小	國小	須持續有補助
014625	台北縣	縣立大埔國小	國小	節數太少教師不易尋找
014641	台北縣	縣立永和國小	國小	原住民學生將選修原民語視為一種才藝課程，以嚐鮮心態接觸，未能真正落實原民語教育
014666	台北縣	縣立新店國小	國小	教師教學引導尚待加強
014668	台北縣	縣立青潭國小	國小	上課時間與授課教室的時間較難配合
014684	台北縣	縣立烏來國小	國小	師資不穩定
014685	台北縣	縣立福山國小	國小	教材需依學生年級作分級
014710	台北縣	縣立菁桐國小	國小	地方偏遠學生數少師資不易取得
014736	台北縣	縣立光華國小	國小	缺乏教室
014766	台北縣	縣立中山國小	國小	因學生太少，單一族一個年級一周一節課，不易聘到老師，如達悟族
014808	台北縣	縣立忠義國小	國小	學校教室不足
024619	宜蘭縣	縣立永樂國小	國小	師資可以再認真一些
024669	宜蘭縣	縣立南山國小	國小	上課時數太少，學生學習意願低落
034620	桃園縣	縣立海湖國小	國小	族群太雜
034647	桃園縣	縣立大勇國小	國小	教室不足
034672	桃園縣	縣立普仁國小	國小	教具缺乏、無教師節禮金
034676	桃園縣	縣立大崙國小	國小	其他族群師資不易尋得
034742	桃園縣	縣立東安國小	國小	各年級族群太多，行政老師工作繁重
044661	新竹縣	縣立三峰國小	國小	找不到授課老師
044681	新竹縣	縣立松林國小	國小	1-6 年級合班上課，較難掌握其個別差異與課文深淺
054627	苗栗縣	縣立苑裡國小	國小	教師來自外縣，擬增加交通費往返費時
054650	苗栗縣	縣立頭份國小	國小	族群太多，只能採電腦教學，成效自然有差異

附表 2-30. 98 學年度國民中小學校實施原住民族語言課程困難情形說明(續完)

學校代號	縣市	學校名稱	級別	實施困難原因說明
054672	苗栗縣	縣立蓬萊國小	國小	拼音系統小孩不易學習
054709	苗栗縣	縣立清安國小	國小	教學能力欠佳
064745	台中縣	縣立東平國小	國小	教師薪資很久才入帳教師苦不堪言
074629	彰化縣	縣立大嘉國小	國小	家長不認同怕被標籤化
074631	彰化縣	縣立新庄國小	國小	1. 本縣無原住民該族語教師，須外聘他縣市教師，交通費補助又少。 2. 上課利用早、午休，學生上課無精神
084689	南投縣	縣立東光國小	國小	學生大多為半胞，父為漢人，母為原住民(但從母姓)
114629	台南縣	縣立大橋國小	國小	部分老師因課太滿，導致會排到早自習
114651	台南縣	縣立陽明國小	國小	人數較少的族語找不到師資，例:萬山魯凱
114740	台南縣	縣立月津國小	國小	單一族群太少
114758	台南縣	縣立柳營國小	國小	缺乏推廣原住民族語言文化之經費
124618	高雄縣	縣立永芳國小	國小	教室不足
124624	高雄縣	縣立溪寮國小	國小	原民學生少
134611	屏東縣	縣立唐榮國小	國小	學生少，年級也不同
134755	屏東縣	縣立望嘉國小	國小	族語課程應向下延伸至幼稚園課程內
134761	屏東縣	縣立古華國小	國小	時數太少，學生學習意願不高
144620	台東縣	縣立賓朗國小	國小	教室不足，無法為其他族群學生開設課程
144628	台東縣	縣立太平國小	國小	98 學年度下學期鐘點數被刪減，總節數不足。
144637	台東縣	縣立大武國小	國小	部分非排灣族之原住民籍學生只能跟著上排灣族語課程，社區苦無認證教師課上課。本校有三成原住民籍學生乃原漢混血，其家庭無法提供母語學習環境，程度跟不上其他同學，建議宜整合地方行政與社區資源，營造母語學習的整體環境，鼓勵青壯輩家長積極學習及傳授母語
154615	花蓮縣	縣立北埔國小	國小	小朋友上族語課規矩差，認為可以搗蛋
154628	花蓮縣	縣立豐裡國小	國小	阿美語分支過多
154711	花蓮縣	縣立中原國小	國小	校舍教室不足，排課不易
173605	基隆市	市立八斗國小	國小	教室不足
173610	基隆市	市立東光國小	國小	每週 40 分鐘，回家無法配合，沒有語言環境，效果不彰
173619	基隆市	市立中和國小	國小	科任教師較缺乏
183630	新竹市	市立青草湖國小	國小	學生只有一人
193633	台中市	市立僑孝國小	國小	目前學生學習人數跨越各學年，無法排入正式課程，只能利用課後排課，學生於課後排課，學生於課後留留意願不高，家長也未強力支持
203616	嘉義市	市立世賢國小	國小	老師上課不穩定，臨時請假
323608	台北市	市立永吉國小	國小	學生太少
373606	台北市	市立萬大國小	國小	欠薪水欠到老師不肯來、錢都太晚進來
383608	台北市	市立木柵國小	國小	無專門的語文教室
383610	台北市	市立實踐國小	國小	教師覺得可以有更多元豐富的媒體，希望家長也可以學習
403605	台北市	市立西湖國小	國小	老師不願混合上課，大部分為一對一上課
423610	台北市	市立桃源國小	國小	堂數少，老師不願意授課
533608	高雄市	市立永清國小	國小	學生人數不多
553605	高雄市	市立正興國小	國小	學生少一個年級約 1 位，且老師居住遙遠，所以一次要連上兩節課

附表2-31. 98學年度原住民重點國民中小學名錄

縣市	學校名稱	全校 學生數	原住民 學生數	縣市	學校名稱	全校 學生數	原住民 學生數
<b>國中部份</b>				台東縣	縣立卑南國中	385	192
台北縣	縣立鶯歌國中	2,567	118	台東縣	縣立豐田國中	350	200
台北縣	縣立土城國中	1,569	88	台東縣	縣立知本國中	366	134
台北縣	縣立溪崑國中	3,870	117	台東縣	縣立初鹿國中	122	40
台北縣	縣立樟樹國中	1,225	121	台東縣	縣立鹿野國中	144	69
宜蘭縣	縣立大同國中	81	81	台東縣	縣立瑞源國中	71	49
桃園縣	縣立介壽國中	228	196	台東縣	縣立關山國中	609	236
新竹縣	縣立竹東國中	1,868	302	台東縣	縣立池上國中	258	86
新竹縣	縣立五峰國中	95	93	台東縣	縣立大王國中	259	177
新竹縣	縣立尖石國中	210	205	台東縣	縣立賓茂國中	106	95
新竹縣	縣立自強國中	1,656	97	台東縣	縣立大武國中	295	223
苗栗縣	縣立南庄國中	209	87	台東縣	縣立都蘭國中	133	81
苗栗縣	縣立泰安國中(小)	36	32	台東縣	縣立泰源國中	136	95
台中縣	縣立和平國中	113	64	台東縣	縣立新港國中	526	283
南投縣	縣立明潭國中	67	11	台東縣	縣立長濱國中	172	105
南投縣	縣立北梅國中	109	48	台東縣	縣立桃源國中	49	47
南投縣	縣立民和國中	185	159	台東縣	縣立海端國中	77	69
南投縣	縣立信義國中	131	72	花蓮縣	縣立玉里國中	965	357
南投縣	縣立同富國中	346	208	花蓮縣	縣立玉東國中	113	79
南投縣	縣立仁愛國中	155	147	花蓮縣	縣立三民國中	126	103
高雄縣	縣立寶來國中	86	17	花蓮縣	縣立秀林國中	355	314
高雄縣	縣立三民國中	106	105	花蓮縣	縣立新城國中	630	366
高雄縣	縣立茂林國中	47	45	花蓮縣	縣立吉安國中	513	267
高雄縣	縣立桃源國中	94	92	花蓮縣	縣立壽豐國中	347	127
屏東縣	縣立枋寮高中	969	123	花蓮縣	縣立平和國中	260	147
屏東縣	縣立來義高中	381	374	花蓮縣	縣立光復國中	425	250
屏東縣	縣立明正國中	3,130	192	花蓮縣	縣立富源國中	119	71
屏東縣	縣立中正國中	3,176	195	花蓮縣	縣立鳳林國中	445	181
屏東縣	縣立車城國中	505	104	花蓮縣	縣立萬榮國中	95	73
屏東縣	縣立滿州國中	211	70	花蓮縣	縣立富北國中	91	43
屏東縣	縣立瑪家國中	210	210	花蓮縣	縣立豐濱國中	97	90
屏東縣	縣立泰武國中	133	131	花蓮縣	縣立瑞穗國中	458	254
屏東縣	縣立牡丹國中	92	89	花蓮縣	縣立東里國中	85	36
屏東縣	縣立獅子國中	138	131	花蓮縣	縣立化仁國中	613	287
台東縣	國立臺東大學附屬體育 高中	262	165	高雄市	市立前鎮國中	1,089	50
台東縣	縣立蘭嶼高中	143	141				
台東縣	縣立新生國中	2,230	366				
台東縣	縣立東海國中	1,617	346				



附表2-31. 98學年度原住民重點國民中小學名錄(續1)

縣市	學校名稱	全校 學生數	原住民 學生數	縣市	學校名稱	全校 學生數	原住民 學生數
<b>國小部份</b>				新竹縣	縣立新樂國小	143	137
台北縣	縣立大同國小	1,951	129	新竹縣	縣立梅花國小	92	92
台北縣	縣立三峽國小	2,483	138	新竹縣	縣立錦屏國小	57	57
台北縣	縣立土城國小	3,171	111	新竹縣	縣立玉峰國小	21	21
台北縣	縣立烏來國(中)小	108	89	新竹縣	縣立石磊國小	33	32
台北縣	縣立福山國小	34	34	新竹縣	縣立秀巒國小	95	94
台北縣	縣立光華國小	4,544	98	新竹縣	縣立新光國小	33	33
台北縣	縣立三多國小	1,375	98	新竹縣	縣立五峰國小	108	108
台北縣	縣立彭福國小	1,076	100	新竹縣	縣立桃山國小	105	105
台北縣	縣立樟樹國小	1,184	168	新竹縣	縣立花園國小	50	50
宜蘭縣	縣立四季國小	123	120	新竹縣	縣立上館國小	1,591	202
宜蘭縣	縣立南山國小	66	63	苗栗縣	縣立東河國小	86	72
宜蘭縣	縣立大同國小	138	135	苗栗縣	縣立蓬萊國小	84	61
宜蘭縣	縣立寒溪國小	72	69	苗栗縣	縣立泰安國(中)小	22	22
宜蘭縣	縣立南澳國小	95	91	苗栗縣	縣立泰興國小	24	24
宜蘭縣	縣立碧候國小	95	95	苗栗縣	縣立清安國小	38	16
宜蘭縣	縣立武塔國小	34	31	苗栗縣	縣立汶水國小	76	68
宜蘭縣	縣立澳花國小	80	77	苗栗縣	縣立梅園國小	34	34
宜蘭縣	縣立東澳國小	57	39	苗栗縣	縣立士林國小	67	67
宜蘭縣	縣立金岳國小	56	56	台中縣	縣立和平國小	73	29
宜蘭縣	縣立金洋國小	45	45	台中縣	縣立白冷國小	22	10
桃園縣	縣立介壽國小	71	46	台中縣	縣立達觀國小	94	63
桃園縣	縣立三民國小	122	69	台中縣	縣立平等國小	42	28
桃園縣	縣立義盛國小	49	49	台中縣	縣立博愛國小	71	41
桃園縣	縣立霞雲國小	63	61	台中縣	縣立自由國小	49	34
桃園縣	縣立奎輝國小	61	59	台中縣	縣立梨山國小	122	66
桃園縣	縣立光華國小	33	32	南投縣	縣立德化國小	49	18
桃園縣	縣立高義國小	64	62	南投縣	縣立信義國小	76	41
桃園縣	縣立長興國小	30	30	南投縣	縣立羅娜國小	121	115
桃園縣	縣立三光國小	52	52	南投縣	縣立同富國小	223	89
桃園縣	縣立高坡國小	28	23	南投縣	縣立人和國小	89	87
桃園縣	縣立羅浮國小	55	48	南投縣	縣立地利國小	95	92
桃園縣	縣立巴峻國小	61	58	南投縣	縣立東埔國小	58	58
新竹縣	縣立竹東國小	1,019	172	南投縣	縣立潭南國小	64	64
新竹縣	縣立大同國小	2,192	207	南投縣	縣立新鄉國小	57	55
新竹縣	縣立尖石國小	28	28	南投縣	縣立久美國小	84	81
新竹縣	縣立嘉興國小	109	106	南投縣	縣立雙龍國小	60	60

附表2-31. 98學年度原住民重點國民中小學名錄(續2)

縣市	學校名稱	全校 學生數	原住民 學生數	縣市	學校名稱	全校 學生數	原住民 學生數
南投縣	縣立豐丘國小	58	53	屏東縣	縣立長樂國小	124	86
南投縣	縣立仁愛國小	70	57	屏東縣	縣立三地國小	186	176
南投縣	縣立親愛國小	83	74	屏東縣	縣立青山國小	52	52
南投縣	縣立法治國小	95	95	屏東縣	縣立青葉國小	49	48
南投縣	縣立合作國小	66	66	屏東縣	縣立口社國小	97	97
南投縣	縣立互助國小	77	77	屏東縣	縣立佳義國小	160	156
南投縣	縣立力行國小	81	77	屏東縣	縣立北葉國小	116	116
南投縣	縣立南豐國小	75	75	屏東縣	縣立霧臺國小	57	57
南投縣	縣立中正國小	101	94	屏東縣	縣立武潭國小	169	164
南投縣	縣立廬山國小	33	32	屏東縣	縣立泰武國小	62	61
南投縣	縣立發祥國小	20	20	屏東縣	縣立萬安國小	73	73
南投縣	縣立萬豐國小	58	58	屏東縣	縣立來義國小	113	107
南投縣	縣立平靜國小	49	49	屏東縣	縣立望嘉國小	77	75
南投縣	縣立春陽國小	73	73	屏東縣	縣立文樂國小	76	76
南投縣	縣立紅葉國小	21	19	屏東縣	縣立南和國小	75	75
南投縣	縣立清境國小	79	23	屏東縣	縣立古樓國小	80	80
嘉義縣	縣立達邦國小	100	99	屏東縣	縣立春日國小	63	61
嘉義縣	縣立十字國小	30	12	屏東縣	縣立力里國小	116	106
嘉義縣	縣立來吉國小	24	24	屏東縣	縣立古華國小	85	85
嘉義縣	縣立山美國小	51	50	屏東縣	縣立楓林國小	68	64
嘉義縣	縣立新美國小	29	28	屏東縣	縣立丹路國小	47	44
嘉義縣	縣立阿里山國(中)小	69	64	屏東縣	縣立內獅國小	98	93
嘉義縣	縣立茶山國小	35	33	屏東縣	縣立草埔國小	33	33
高雄縣	縣立民族國小	48	48	屏東縣	縣立石門國小	66	66
高雄縣	縣立民生國小	124	124	屏東縣	縣立高士國小	58	58
高雄縣	縣立茂林國小	82	81	屏東縣	縣立牡丹國小	60	58
高雄縣	縣立多納國小	38	38	屏東縣	縣立賽嘉國小	57	57
高雄縣	縣立桃源國小	100	98	台東縣	縣立仁愛國小	577	93
高雄縣	縣立建山國小	44	44	台東縣	縣立復興國小	222	62
高雄縣	縣立興中國小	48	48	台東縣	縣立光明國小	259	50
高雄縣	縣立寶山國小	14	14	台東縣	縣立寶桑國小	338	113
高雄縣	縣立樟山國小	63	62	台東縣	縣立新生國小	929	292
高雄縣	縣立民權國小	63	61	台東縣	縣立豐里國小	192	67
屏東縣	縣立和平國小	879	106	台東縣	縣立豐榮國小	791	252
屏東縣	縣立光華國小	1,337	162	台東縣	縣立馬蘭國小	1,016	145
屏東縣	縣立黎明國小	489	123	台東縣	縣立豐源國小	88	18
屏東縣	縣立隘寮國小	136	67	台東縣	縣立康樂國小	353	106

附表2-31. 98學年度原住民重點國民中小學名錄(續3)

縣市	學校名稱	全校 學生數	原住民 學生數	縣市	學校名稱	全校 學生數	原住民 學生數
台東縣	縣立豐年國小	173	86	台東縣	縣立萬安國小	117	49
台東縣	縣立卑南國小	453	135	台東縣	縣立東河國小	70	49
台東縣	縣立岩灣國小	114	35	台東縣	縣立都蘭國小	130	73
台東縣	縣立南王國小	107	96	台東縣	縣立泰源國小	133	86
台東縣	縣立知本國小	396	177	台東縣	縣立北源國小	42	20
台東縣	縣立建和國小	145	59	台東縣	縣立三民國小	188	143
台東縣	縣立豐田國小	267	54	台東縣	縣立成功國小	402	55
台東縣	縣立富岡國小	99	52	台東縣	縣立信義國小	82	71
台東縣	縣立新園國小	87	46	台東縣	縣立三仙國小	71	61
台東縣	縣立賓朗國小	134	47	台東縣	縣立和平國小	35	29
台東縣	縣立溫泉國小	114	19	台東縣	縣立忠孝國小	54	42
台東縣	縣立利嘉國小	75	61	台東縣	縣立博愛國小	27	26
台東縣	縣立初鹿國小	203	100	台東縣	縣立長濱國小	122	57
台東縣	縣立東成國小	72	16	台東縣	縣立忠勇國小	29	8
台東縣	縣立富山國小	73	32	台東縣	縣立寧埔國小	47	45
台東縣	縣立大南國小	135	120	台東縣	縣立竹湖國小	43	22
台東縣	縣立太平國小	225	121	台東縣	縣立三間國小	50	32
台東縣	縣立大王國小	237	84	台東縣	縣立樟原國小	66	51
台東縣	縣立香蘭國小	57	29	台東縣	縣立嘉蘭國小	97	97
台東縣	縣立美和國小	131	42	台東縣	縣立介達國小	82	73
台東縣	縣立大溪國小	59	56	台東縣	縣立新興國小	82	70
台東縣	縣立尚武國小	100	56	台東縣	縣立賓茂國小	190	176
台東縣	縣立大武國小	142	93	台東縣	縣立安朔國小	79	78
台東縣	縣立大鳥國小	117	109	台東縣	縣立土板國小	66	64
台東縣	縣立綠島國小	73	2	台東縣	縣立台板國小	37	35
台東縣	縣立公館國小	68	12	台東縣	縣立蘭嶼國小	56	56
台東縣	縣立鹿野國小	103	45	台東縣	縣立椰油國小	53	53
台東縣	縣立龍田國小	87	16	台東縣	縣立東清國小	77	77
台東縣	縣立永安國小	87	41	台東縣	縣立朗島國小	52	49
台東縣	縣立瑞豐國小	101	24	台東縣	縣立桃源國小	86	85
台東縣	縣立瑞源國小	132	61	台東縣	縣立武陵國小	83	78
台東縣	縣立關山國小	494	133	台東縣	縣立鸞山國小	61	61
台東縣	縣立月眉國小	56	16	台東縣	縣立紅葉國小	55	50
台東縣	縣立德高國小	70	38	台東縣	縣立海端國小	77	51
台東縣	縣立電光國小	31	20	台東縣	縣立初來國小	67	64
台東縣	縣立福原國小	363	101	台東縣	縣立崁頂國小	73	61
台東縣	縣立大坡國小	68	27	台東縣	縣立廣原國小	49	41

附表2-31. 98學年度原住民重點國民中小學名錄(續完)

縣市	學校名稱	全校 學生數	原住民 學生數	縣市	學校名稱	全校 學生數	原住民 學生數
台東縣	縣立錦屏國小	32	31	花蓮縣	縣立松浦國小	121	96
台東縣	縣立加拿國小	52	49	花蓮縣	縣立春日國小	61	42
台東縣	縣立東海國小	774	52	花蓮縣	縣立德武國小	77	76
台東縣	縣立霧鹿國小	62	61	花蓮縣	縣立大禹國小	62	24
台東縣	縣立興隆國小	65	28	花蓮縣	縣立長良國小	40	25
花蓮縣	縣立明恥國小	260	82	花蓮縣	縣立永豐國小	49	31
花蓮縣	縣立復興國小	244	135	花蓮縣	縣立秀林國小	96	96
花蓮縣	縣立國福國小	65	48	花蓮縣	縣立富世國小	92	91
花蓮縣	縣立新城國小	329	220	花蓮縣	縣立崇德國小	116	110
花蓮縣	縣立北埔國小	625	338	花蓮縣	縣立和平國小	153	130
花蓮縣	縣立康樂國小	97	48	花蓮縣	縣立景美國小	100	91
花蓮縣	縣立嘉里國小	159	94	花蓮縣	縣立三棧國小	68	67
花蓮縣	縣立宜昌國小	941	335	花蓮縣	縣立佳民國小	101	98
花蓮縣	縣立光華國小	158	92	花蓮縣	縣立銅門國小	105	100
花蓮縣	縣立南華國小	151	69	花蓮縣	縣立水源國小	127	125
花蓮縣	縣立化仁國小	450	235	花蓮縣	縣立銅蘭國小	91	84
花蓮縣	縣立壽豐國小	229	126	花蓮縣	縣立文蘭國小	88	81
花蓮縣	縣立平和國小	81	29	花蓮縣	縣立萬榮國小	84	80
花蓮縣	縣立溪口國小	54	18	花蓮縣	縣立明利國小	60	60
花蓮縣	縣立月眉國小	46	35	花蓮縣	縣立見晴國小	56	56
花蓮縣	縣立水璉國小	47	37	花蓮縣	縣立馬遠國小	48	48
花蓮縣	縣立鳳信國小	37	23	花蓮縣	縣立西林國小	96	93
花蓮縣	縣立大榮國小	85	45	花蓮縣	縣立紅葉國小	109	107
花蓮縣	縣立長橋國小	54	25	花蓮縣	縣立卓溪國小	58	55
花蓮縣	縣立光復國小	220	124	花蓮縣	縣立崙山國小	27	26
花蓮縣	縣立太巴塑國小	133	119	花蓮縣	縣立立山國小	76	74
花蓮縣	縣立瑞穗國小	338	122	花蓮縣	縣立太平國小	51	51
花蓮縣	縣立瑞北國小	94	90	花蓮縣	縣立卓清國小	28	26
花蓮縣	縣立鶴岡國小	38	31	花蓮縣	縣立卓樂國小	53	52
花蓮縣	縣立舞鶴國小	52	37	花蓮縣	縣立古風國小	47	47
花蓮縣	縣立富源國小	168	116	花蓮縣	縣立奇美國小	32	31
花蓮縣	縣立豐濱國小	102	86	花蓮縣	縣立卓楓國小	28	28
花蓮縣	縣立港口國小	36	33	花蓮縣	縣立西富國小	42	34
花蓮縣	縣立靜浦國小	28	24	花蓮縣	縣立大興國小	40	31
花蓮縣	縣立新社國小	55	51	花蓮縣	縣立西寶國小	57	24
花蓮縣	縣立樂合國小	71	49	高雄市	市立明正國小	520	28
花蓮縣	縣立觀音國小	36	27				

資料來源：1.原住民重點國民中小學校名錄：教育部國教司

2.全校學生數及原住民學生數：教育部統計處

附表2-32. 98學年度原住民重點國中師資狀況統計表

	校長			合格教師			代理、代課教師		
	計	非原住民籍	原住民籍	計	非原住民籍	原住民籍	計	非原住民籍	原住民籍
<b>總計</b>	<b>59</b>	<b>45</b>	<b>14</b>	<b>2,056</b>	<b>1,914</b>	<b>142</b>	<b>278</b>	<b>258</b>	<b>20</b>
<b>百分比</b>	<b>100%</b>	<b>76.27%</b>	<b>23.73%</b>	<b>100%</b>	<b>93.09%</b>	<b>6.91%</b>	<b>100%</b>	<b>92.81%</b>	<b>7.19%</b>
性別									
男	49	35	14	748	679	69	111	102	9
女	10	10	-	1,308	1,235	73	167	156	11
學歷									
碩士以上 (含四十學分班)	49	36	13	707	677	30	56	54	2
大學畢業	10	9	1	1,344	1,233	111	222	204	18
專科畢業	-	-	-	5	4	1	-	-	-
高中職畢業	-	-	-	-	-	-	-	-	-
年齡									
未滿 30 歲	-	-	-	271	248	23	138	127	11
31~40 歲	-	-	-	943	878	65	106	98	8
41~50 歲	26	21	5	636	600	36	24	23	1
51~60 歲	28	20	8	189	172	17	10	10	-
61 歲以上	5	4	1	17	16	1	-	-	-
現任學校服務年資									
未滿一年	13	12	1	142	127	15	209	190	19
滿一年~未滿三年	14	11	3	307	285	22	60	59	1
滿三年~未滿五年	20	16	4	300	274	26	8	8	-
滿五年~未滿七年	2	-	2	306	292	14	1	1	-
滿七年~未滿十年	2	2	-	255	242	13	-	-	-
滿十年	8	4	4	746	694	52	-	-	-
總服務年資									
未滿一年	1	1	-	72	65	7	149	134	15
滿一年~未滿三年	1	1	-	158	146	12	94	89	5
滿三年~未滿五年	2	-	2	220	200	20	22	22	-
滿五年~未滿七年	-	-	-	306	290	16	5	5	-
滿七年~未滿十年	2	2	-	270	249	21	4	4	-
滿十年	53	41	12	1,030	964	66	4	4	-

附表2-33. 98學年度原住民重點國小師資狀況統計表

	校長			合格教師			代理、代課教師		
	計	非原住民籍	原住民籍	計	非原住民籍	原住民籍	計	非原住民籍	原住民籍
<b>總計</b>	<b>259</b>	<b>155</b>	<b>104</b>	<b>4,088</b>	<b>3,308</b>	<b>780</b>	<b>698</b>	<b>629</b>	<b>69</b>
百分比	100%	59.85%	40.15%	100%	80.92%	19.08%	100%	90.11%	9.89%
性別									
男	194	118	76	1,765	1,382	383	141	126	15
女	65	37	28	2,323	1,926	397	557	503	54
學歷									
碩士以上(含四十學分班)	180	126	54	959	861	98	81	78	3
大學畢業	79	29	50	3,073	2,413	660	610	550	60
專科畢業	-	-	-	55	34	21	5	1	4
高中職畢業	-	-	-	1	-	1	2	-	2
年齡									
未滿 30 歲	-	-	-	428	272	156	301	267	34
31~40 歲	8	5	3	1,867	1,568	299	280	255	25
41~50 歲	116	71	45	1,398	1,177	221	102	96	6
51~60 歲	120	66	54	374	273	101	13	11	2
61 歲以上	15	13	2	21	18	3	2	-	2
現任學校服務年資									
未滿一年	63	36	27	209	167	42	479	430	49
滿一年~未滿三年	84	57	27	405	288	117	170	158	12
滿三年~未滿五年	55	33	22	458	361	97	37	32	5
滿五年~未滿七年	31	14	17	610	497	113	9	6	3
滿七年~未滿十年	10	7	3	847	739	108	1	1	-
滿十年	16	8	8	1,559	1,256	303	2	2	-
總服務年資									
未滿一年	2	2	-	45	28	17	290	251	39
滿一年~未滿三年	-	-	-	129	76	53	207	197	10
滿三年~未滿五年	2	-	2	221	162	59	111	101	10
滿五年~未滿七年	1	1	-	391	322	69	48	44	4
滿七年~未滿十年	2	1	1	930	829	101	17	15	2
滿十年	252	151	101	2,372	1,891	481	25	21	4

附表2-34. 98學年度原住民重點國中小校長、教師、代課教師比率統計表

縣市	填報 學校數	代課教 師比率	校長				合格教師				代課教師			
			計	非原	原	原比率	計	非原	原	原比率	計	非原	原	原比率
<b>總計</b>	<b>318</b>	<b>14%</b>	<b>318</b>	<b>200</b>	<b>118</b>	<b>37%</b>	<b>6,144</b>	<b>5,222</b>	<b>922</b>	<b>15%</b>	<b>976</b>	<b>887</b>	<b>89</b>	<b>9%</b>
國中	59	12%	59	45	14	24%	2,056	1,914	142	7%	278	258	20	7%
台北縣	3	13%	3	3	-	-	435	434	1	-	64	63	1	2%
宜蘭縣	1	33%	1	-	1	100%	6	5	1	17%	3	2	1	33%
桃園縣	1	0%	1	1	-	-	20	18	2	10%	-	-	-	-
新竹縣	4	18%	4	3	1	25%	230	224	6	3%	49	48	1	2%
苗栗縣	1	29%	1	1	-	-	5	5	-	-	2	1	1	50%
台中縣	1	5%	1	1	-	-	19	16	3	16%	1	1	-	-
南投縣	5	21%	5	3	2	40%	54	42	12	22%	14	13	1	7%
高雄縣	3	26%	3	3	-	-	28	24	4	14%	10	8	2	20%
屏東縣	5	4%	5	4	1	20%	237	223	14	6%	10	7	3	30%
台東縣	19	4%	19	13	6	32%	614	550	64	10%	28	25	3	11%
花蓮縣	15	21%	15	12	3	20%	328	294	34	10%	87	80	7	8%
高雄市	1	11%	1	1	-	-	80	79	1	1%	10	10	-	-
國小	259	15%	259	155	104	40%	4,088	3,308	780	19%	698	629	69	10%
台北縣	9	8%	9	8	1	11%	878	862	16	2%	75	73	2	3%
宜蘭縣	8	16%	8	-	8	100%	76	40	36	47%	15	9	6	40%
桃園縣	12	23%	12	10	2	17%	110	80	30	27%	32	23	9	28%
新竹縣	15	16%	15	5	10	67%	344	296	48	14%	65	58	7	11%
苗栗縣	7	24%	7	5	2	29%	64	44	20	31%	20	18	2	10%
台中縣	4	16%	4	1	3	75%	48	27	21	44%	9	9	-	-
南投縣	24	26%	24	14	10	42%	219	152	67	31%	77	74	3	4%
嘉義縣	7	16%	7	2	5	71%	75	60	15	20%	14	14	-	-
高雄縣	7	24%	7	5	2	29%	60	34	26	43%	19	17	2	11%
屏東縣	29	9%	29	16	13	45%	427	255	172	40%	40	36	4	10%
台東縣	74	14%	74	53	21	28%	1,028	847	181	18%	169	158	11	7%
花蓮縣	62	18%	62	35	27	44%	722	574	148	20%	160	137	23	14%
高雄市	1	8%	1	1	-	-	37	37	-	-	3	3	-	-

註：1.非原=非原住民籍校長（教師）人數；原=原住民籍校長（教師）人數；原比率=原住民籍校長（教師）所占比率。

2.代課教師比率=代課教師人數／（合格教師人數+代課教師人數）

附表2-35. 98學年度原住民重點中小師資異動情形統計表

	校長			合格教師			代理、代課教師		
	計	非原住民籍	原住民籍	計	非原住民籍	原住民籍	計	非原住民籍	原住民籍
異動人數									
<b>原住民重點國中</b>	<b>6</b>	<b>5</b>	<b>1</b>	<b>79</b>	<b>69</b>	<b>10</b>	<b>12</b>	<b>12</b>	-
退休(計算至 99.2.1)	2	2	-	25	20	5	-	-	-
死亡	-	-	-	2	2	-	-	-	-
免職	-	-	-	-	-	-	2	2	-
因升學進修辭職	-	-	-	-	-	-	-	-	-
因其他原因辭職	-	-	-	1	1	-	8	8	-
轉任原住民重點學校	-	-	-	1	-	1	-	-	-
轉任一般地區學校	4	3	1	50	46	4	2	2	-
<b>原住民重點國小</b>	<b>29</b>	<b>16</b>	<b>13</b>	<b>116</b>	<b>92</b>	<b>24</b>	<b>38</b>	<b>34</b>	<b>4</b>
退休(計算至 99.2.1)	10	4	6	52	35	17	5	5	-
死亡	-	-	-	4	4	-	-	-	-
免職	-	-	-	1	1	-	1	1	-
因升學進修辭職	-	-	-	-	-	-	-	-	-
因其他原因辭職	-	-	-	5	5	-	14	13	1
轉任原住民重點學校	7	2	5	16	11	5	4	2	2
轉任一般地區學校	12	10	2	38	36	2	14	13	1
異動人數比率									
<b>原住民重點國中</b>	<b>100%</b>	<b>100%</b>	<b>100%</b>	<b>100%</b>	<b>100%</b>	<b>100%</b>	<b>100%</b>	<b>100%</b>	-
退休(計算至 99.2.1)	33%	40%	-	32%	29%	50%	-	-	-
死亡	-	-	-	3%	3%	-	-	-	-
免職	-	-	-	-	-	-	17%	17%	-
因升學進修辭職	-	-	-	-	-	-	-	-	-
因其他原因辭職	-	-	-	1%	1%	-	67%	67%	-
轉任原住民重點學校	-	-	-	1%	-	10%	-	-	-
轉任一般地區學校	67%	60%	100%	63%	67%	40%	17%	17%	-
<b>原住民重點國小</b>	<b>100%</b>	<b>100%</b>	<b>100%</b>	<b>100%</b>	<b>100%</b>	<b>100%</b>	<b>100%</b>	<b>100%</b>	<b>100%</b>
退休(計算至 99.2.1)	34%	25%	46%	44.8%	38%	71%	13%	15%	-
死亡	-	-	-	3.4%	4%	-	-	-	-
免職	-	-	-	0.9%	1%	-	3%	3%	-
因升學進修辭職	-	-	-	-	-	-	-	-	-
因其他原因辭職	-	-	-	4.3%	5%	-	37%	38%	25%
轉任原住民重點學校	24%	13%	38%	13.8%	12%	21%	11%	6%	50%
轉任一般地區學校	41%	63%	15%	32.8%	39%	8%	37%	38%	25%



附表 2-36. 98 學年度高中職以上學校保障原住民學生就讀科系名稱及名額資料表

縣市	設立別	級別	學校代號	學校名稱	科系名稱	保障方式	保障人數
台北縣	公立	大學	010017	國立台北大學	法律學系法學組	外加	1
台北縣	公立	大學	010017	國立台北大學	法律學系司法組	外加	1
台北縣	公立	大學	010017	國立台北大學	法律學系財經法組	外加	1
台北縣	公立	大學	010017	國立台北大學	不動產與城鄉環境學系	外加	3
台北縣	私立	大學	011002	輔仁大學	兒童與家庭學系	外加	2
台北縣	私立	大學	011002	輔仁大學	醫學系	外加	1
台北縣	私立	大學	011002	輔仁大學	哲學系	外加	2
台北縣	私立	大學	011002	輔仁大學	英國語文學系	外加	2
台北縣	私立	大學	011002	輔仁大學	織品服裝學系織品服飾行銷組	外加	1
台北縣	私立	大學	011002	輔仁大學	景觀設計學系	外加	3
台北縣	私立	大學	011002	輔仁大學	社會工作學系	保障	6
台北縣	私立	大學	011002	輔仁大學	宗教學系	外加	6
台北縣	私立	大學	011002	輔仁大學	應用美術學系	外加	1
台北縣	私立	大學	011002	輔仁大學	義大利語文學系	外加	2
台北縣	私立	大學	011002	輔仁大學	織品服裝學系服飾設計組	外加	1
台北縣	私立	大學	011002	輔仁大學	西班牙語文學系	外加	2
台北縣	私立	大學	011002	輔仁大學	日本語文學系	外加	2
台北縣	私立	大學	011002	輔仁大學	織品服裝學系織品設計組	外加	1
台北縣	私立	大學	011002	輔仁大學	新聞傳播學系	外加	1
台北縣	私立	大學	011005	淡江大學	資訊管理學系	外加	1
台北縣	私立	大學	011005	淡江大學	法國語文學系	外加	3
台北縣	私立	大學	011005	淡江大學	土木工程學系工程設施組	外加	1
台北縣	私立	大學	011005	淡江大學	建築學系	外加	6
台北縣	私立	大學	011005	淡江大學	物理學系光電物理組	外加	1
台北縣	私立	大學	011005	淡江大學	電機工程學系電子資訊組	外加	1
台北縣	私立	大學	011005	淡江大學	財務金融學系	外加	1
台北縣	私立	大學	011005	淡江大學	化學學系化學與生物化學組	外加	1
台北縣	私立	大學	011005	淡江大學	大眾傳播學系	外加	1
台北縣	私立	大學	011005	淡江大學	中國文學學系	外加	2
台北縣	私立	大學	011005	淡江大學	化學工程與材料工程學系	外加	1
台北縣	私立	大學	011005	淡江大學	數學學系資料科學與數理統計組	外加	1
台北縣	私立	大學	011005	淡江大學	電機工程學系電機與系統組	外加	1
台北縣	私立	大學	011005	淡江大學	資訊與圖書館學系	外加	1
台北縣	私立	大學	011005	淡江大學	物理學系應用物理組	外加	1
台北縣	私立	大學	011005	淡江大學	土木工程學系營建企業組	外加	1
台北縣	私立	大學	011005	淡江大學	化學學系材料化學組	外加	1
台北縣	私立	大學	011005	淡江大學	資訊工程學系	外加	1
台北縣	私立	大學	011005	淡江大學	西班牙語文學系	外加	1
台北縣	私立	大學	011005	淡江大學	經濟學系	外加	1
台北縣	私立	大學	011005	淡江大學	會計學系	外加	1
台北縣	私立	大學	011005	淡江大學	運輸管理學系	外加	1
台北縣	私立	大學	011005	淡江大學	德國語文學系	外加	1
台北縣	私立	大學	011005	淡江大學	統計學系	外加	1
台北縣	私立	大學	011005	淡江大學	電機工程學系電子通訊組	外加	1
台北縣	私立	大學	011005	淡江大學	教育科技學系	外加	1
台北縣	私立	大學	011005	淡江大學	英文學系	外加	1
台北縣	私立	大學	011005	淡江大學	企業管理學系	外加	1
台北縣	私立	大學	011005	淡江大學	機械與機電工程學系	外加	1

附表 2-36. 98 學年度高中職以上學校保障原住民學生就讀科系名稱及名額資料表(續 1)

縣市	設立別	級別	學校代號	學校名稱	科系名稱	保障方式	保障人數
台北縣	私立	大學	011005	淡江大學	歷史學系	外加	1
台北縣	私立	大學	011005	淡江大學	日本語文學系	外加	2
台北縣	私立	大學	011005	淡江大學	航空太空工程學系	外加	1
台北縣	私立	大學	011005	淡江大學	公共行政學系	外加	1
台北縣	私立	大學	011005	淡江大學	經營決策學系	外加	1
台北縣	私立	大學	011005	淡江大學	資訊傳播學系	外加	1
台北縣	私立	大學	011005	淡江大學	國際貿易學系	外加	1
台北縣	私立	大學	011005	淡江大學	產業經濟學系	外加	1
台北縣	私立	大學	011005	淡江大學	保險學系	外加	1
台北縣	私立	大學	011005	淡江大學	俄國語文學系	外加	1
台北縣	私立	大學	011005	淡江大學	數學學系數學組	外加	1
台北縣	私立	大學	011013	華梵大學	工業工程與經營資訊學系	外加	1
台北縣	私立	大學	011013	華梵大學	機電工程學系	外加	1
台北縣	私立	大學	011013	華梵大學	電子工程學系	外加	1
台北縣	私立	大學	011013	華梵大學	資訊管理學系	外加	1
台北縣	私立	大學	011013	華梵大學	中國文學系	外加	1
台北縣	私立	大學	011013	華梵大學	外國語文學系	外加	1
台北縣	私立	大學	011013	華梵大學	哲學系	外加	1
台北縣	私立	大學	011013	華梵大學	工業設計學系	外加	1
台北縣	私立	大學	011013	華梵大學	美術學系	外加	1
台北縣	私立	大學	011013	華梵大學	環境與防災設計學系環境設計組	外加	1
台北縣	私立	大學	011013	華梵大學	環境與防災設計學系環境防災組	外加	1
台北縣	私立	大學	011021	真理大學	自然資源應用學系	外加	1
台北縣	私立	大學	011021	真理大學	企業管理學系	外加	1
台北縣	私立	大學	011021	真理大學	運動資訊傳播學系	外加	1
台北縣	私立	大學	011021	真理大學	觀光事業學系	外加	1
台北縣	私立	大學	011021	真理大學	航空服務管理學系	外加	2
台北縣	私立	大學	011021	真理大學	台灣文學系	外加	1
台北縣	私立	大學	011021	真理大學	財經法律學系	外加	1
台北縣	私立	大學	011021	真理大學	工業管理與經營資訊學系	外加	2
台北縣	私立	大學	011021	真理大學	休閒遊憩事業學系	外加	2
台北縣	私立	大學	011021	真理大學	宗教文化與組織管理學系	外加	1
台北縣	私立	大學	011021	真理大學	國際貿易學系	外加	1
台北縣	私立	大學	011021	真理大學	餐旅管理學系	外加	1
台北縣	私立	大學	011021	真理大學	經濟學系	外加	1
台北縣	私立	大學	011021	真理大學	會計資訊學系	外加	1
台北縣	私立	大學	011021	真理大學	運動管理學系	外加	1
台北縣	私立	大學	011021	真理大學	資訊管理學系	外加	2
台北縣	私立	大學	011021	真理大學	財政稅務學系	外加	1
台北縣	私立	大學	011021	真理大學	資訊工程學系	外加	2
台北縣	私立	大學	011021	真理大學	英美語文學系	外加	2
台北縣	私立	大學	011044	聖約翰科技大學	企業管理系	外加	2
台北縣	私立	大學	011044	聖約翰科技大學	休閒運動與健康管理系	外加	2
台北縣	私立	大學	011044	聖約翰科技大學	電子工程系	外加	2
台北縣	私立	大學	011044	聖約翰科技大學	應用英語系	外加	2
台北縣	私立	大學	011044	聖約翰科技大學	財務金融系	外加	4
台北縣	私立	大學	011044	聖約翰科技大學	機械與電腦輔助工程系	外加	2
台北縣	私立	大學	011044	聖約翰科技大學	數位文藝系	外加	2

附表 2-36. 98 學年度高中職以上學校保障原住民學生就讀科系名稱及名額資料表(續 2)

縣市	設立別	級別	學校代號	學校名稱	科系名稱	保障方式	保障人數
台北縣	私立	大學	011044	聖約翰科技大學	資訊工程系	外加	3
台北縣	私立	大學	011044	聖約翰科技大學	電機工程系	外加	3
台北縣	私立	大學	011044	聖約翰科技大學	資訊管理系	外加	2
台北縣	私立	大學	011044	聖約翰科技大學	電腦與通訊工程系	外加	2
台北縣	私立	大學	011044	聖約翰科技大學	行銷與流通管理系	外加	2
台北縣	私立	大學	011044	聖約翰科技大學	工業工程與管理系	外加	2
台北縣	私立	大學	011044	聖約翰科技大學	國際商務系	外加	2
台北縣	私立	大學	011054	景文科技大學	應用日語系	外加	2
台北縣	私立	大學	011054	景文科技大學	會計系	外加	2
台北縣	私立	大學	011054	景文科技大學	餐飲管理系	外加	3
台北縣	私立	大學	011054	景文科技大學	休閒事業管理系	外加	2
台北縣	私立	大學	011054	景文科技大學	視覺傳達設計系	外加	1
台北縣	私立	大學	011054	景文科技大學	企業管理系	外加	3
台北縣	私立	大學	011054	景文科技大學	旅運管理系	外加	2
台北縣	私立	大學	011054	景文科技大學	國際貿易系	外加	4
台北縣	私立	大學	011054	景文科技大學	電子工程系	外加	3
台北縣	私立	大學	011054	景文科技大學	資訊工程系	外加	2
台北縣	私立	大學	011054	景文科技大學	應用英語系	外加	3
台北縣	私立	大學	011054	景文科技大學	資訊管理系	外加	4
台北縣	私立	大學	011054	景文科技大學	財政稅務系	外加	3
台北縣	私立	大學	011054	景文科技大學	環境與物業管理系	外加	2
台北縣	私立	大學	011054	景文科技大學	財務金融系	外加	3
台北縣	私立	大學	011054	景文科技大學	旅館管理系	外加	1
台北縣	私立	大學	011056	東南科技大學	電機工程系	外加	5
台北縣	私立	大學	011056	東南科技大學	休閒事業管理系	外加	6
台北縣	私立	大學	011056	東南科技大學	電子工程系	外加	3
台北縣	私立	大學	011056	東南科技大學	應用英語系	外加	3
台北縣	私立	大學	011056	東南科技大學	資訊管理系	外加	6
台北縣	私立	大學	011056	東南科技大學	企業管理系	外加	4
台北縣	私立	大學	011056	東南科技大學	環境管理系	外加	4
台北縣	私立	大學	011056	東南科技大學	機電科技學系	外加	4
台北縣	私立	大學	011056	東南科技大學	機械工程系	外加	4
台北縣	私立	大學	011056	東南科技大學	機械工程系微奈米技術組	外加	3
台北縣	私立	大學	011056	東南科技大學	資訊科技與通訊學系	外加	6
台北縣	私立	大學	011056	東南科技大學	營建科技系	外加	6
台北縣	私立	大學	011056	東南科技大學	環境與安全衛生工程系	外加	4
台北縣	私立	大學	011056	東南科技大學	工業工程與管理系	外加	5
台北縣	私立	學院	011164	致理技術學院	應用英語科	外加	1
台北縣	私立	學院	011164	致理技術學院	應用日語系	外加	2
台北縣	私立	學院	011164	致理技術學院	資訊管理系	外加	1
台北縣	私立	學院	011164	致理技術學院	國際貿易科	外加	1
台北縣	私立	學院	011164	致理技術學院	運動健康與休閒系	外加	2
台北縣	私立	學院	011164	致理技術學院	保險金融管理系	外加	3
台北縣	私立	學院	011164	致理技術學院	會計資訊科	外加	1
台北縣	私立	學院	011164	致理技術學院	多媒體設計系	外加	1
台北縣	私立	學院	011164	致理技術學院	財務金融科	外加	1
台北縣	私立	學院	011164	致理技術學院	企業管理系	外加	3
台北縣	私立	學院	011164	致理技術學院	企業管理科	外加	1

附表 2-36. 98 學年度高中職以上學校保障原住民學生就讀科系名稱及名額資料表(續 3)

縣市	設立別	級別	學校代號	學校名稱	科系名稱	保障方式	保障人數
台北縣	私立	學院	011164	致理技術學院	應用英語系	外加	1
台北縣	私立	學院	011164	致理技術學院	商務科技管理系	外加	2
台北縣	私立	學院	011164	致理技術學院	會計資訊系	外加	3
台北縣	私立	學院	011164	致理技術學院	國際貿易系	外加	3
台北縣	私立	學院	011164	致理技術學院	行銷與流通管理系	外加	3
台北縣	私立	學院	011164	致理技術學院	財務金融系	外加	3
台北縣	私立	學院	011165	醒吾技術學院	日四技會計資訊系	外加	3
台北縣	私立	學院	011165	醒吾技術學院	日四技企業管理系	外加	3
台北縣	私立	學院	011165	醒吾技術學院	日四技國際貿易暨商務系	外加	3
台北縣	私立	學院	011165	醒吾技術學院	日四技財務金融系	外加	3
台北縣	私立	學院	011165	醒吾技術學院	日四技行銷與流通管理系	外加	3
台北縣	私立	學院	011165	醒吾技術學院	日四技觀光事業管理系	外加	4
台北縣	私立	學院	011165	醒吾技術學院	日四技餐旅管理系	外加	4
台北縣	私立	學院	011165	醒吾技術學院	日四技旅運管理系	外加	4
台北縣	私立	學院	011165	醒吾技術學院	日四技應用英語系	外加	2
台北縣	私立	學院	011165	醒吾技術學院	日四技資訊管理系	外加	3
台北縣	私立	學院	011165	醒吾技術學院	日四技資訊傳播系	外加	4
台北縣	私立	學院	011165	醒吾技術學院	日四技資訊科技系	外加	3
台北縣	私立	學院	011165	醒吾技術學院	日五專會計資訊科	外加	1
台北縣	私立	學院	011165	醒吾技術學院	日五專企業管理科	外加	1
台北縣	私立	學院	011165	醒吾技術學院	日五專財務金融科	外加	1
台北縣	私立	學院	011165	醒吾技術學院	日五專觀光事業管理科	外加	1
台北縣	私立	學院	011165	醒吾技術學院	日五專應用英語科	外加	1
台北縣	私立	學院	011166	亞東技術學院	四技材料與纖維系	外加	3
台北縣	私立	學院	011166	亞東技術學院	四技機械工程系	外加	3
台北縣	私立	學院	011166	亞東技術學院	四技電機工程系	外加	3
台北縣	私立	學院	011166	亞東技術學院	四技電子工程系	外加	3
台北縣	私立	學院	011166	亞東技術學院	四技工業管理系	外加	1
台北縣	私立	學院	011166	亞東技術學院	四技工商業設計系	外加	2
台北縣	私立	學院	011166	亞東技術學院	四技通訊工程系	外加	4
台北縣	私立	學院	011166	亞東技術學院	四技醫務管理系	外加	2
台北縣	私立	學院	011166	亞東技術學院	四技資訊管理系	外加	1
台北縣	私立	學院	011166	亞東技術學院	四技行銷與流通管理系	外加	2
台北縣	私立	學院	011166	亞東技術學院	二技護理系	外加	1
台北縣	私立	學院	011166	亞東技術學院	二技老人照顧系	外加	2
台北縣	私立	學院	011179	德霖技術學院	日四技國際企業系	外加	2
台北縣	私立	學院	011179	德霖技術學院	日五專營建科技科	外加	2
台北縣	私立	學院	011179	德霖技術學院	日四技財務金融系	外加	2
台北縣	私立	學院	011179	德霖技術學院	日四技餐旅管理系	外加	3
台北縣	私立	學院	011179	德霖技術學院	日四技企業管理系	外加	3
台北縣	私立	學院	011179	德霖技術學院	日四技電腦與通訊工程系	外加	3
台北縣	私立	學院	011179	德霖技術學院	日四技休閒事業管理系	外加	3
台北縣	私立	學院	011179	德霖技術學院	日四技資訊工程系	外加	3
台北縣	私立	學院	011179	德霖技術學院	日四技營建科技系空間設計組	外加	2
台北縣	私立	學院	011179	德霖技術學院	日四技機械工程系電腦輔助應用工程組	外加	2
台北縣	私立	學院	011179	德霖技術學院	日五專電子工程科	外加	3
台北縣	私立	學院	011179	德霖技術學院	日四技應用英語系	外加	2
台北縣	私立	學院	011179	德霖技術學院	日五專應用外語科(英文組)	外加	3

附表 2-36. 98 學年度高中職以上學校保障原住民學生就讀科系名稱及名額資料表(續 4)

縣市	設立別	級別	學校代號	學校名稱	科系名稱	保障方式	保障人數
台北縣	私立	學院	011179	德霖技術學院	日四技營建科技系資訊應用組	外加	1
台北縣	私立	學院	011179	德霖技術學院	日四技電子工程系	外加	1
台北縣	私立	學院	011179	德霖技術學院	日四技光電工程系	外加	1
台北縣	私立	學院	011179	德霖技術學院	日五專機械工程科	外加	1
台北縣	私立	學院	011179	德霖技術學院	日四技機械工程系機電與自動化工程組	外加	1
台北縣	私立	學院	011183	黎明技術學院	日四技機械工程系	外加	2
台北縣	私立	學院	011183	黎明技術學院	日五專機械工程科	外加	1
台北縣	私立	學院	011183	黎明技術學院	日四技資訊管理系	外加	3
台北縣	私立	學院	011183	黎明技術學院	日四技企業管理系	外加	3
台北縣	私立	學院	011183	黎明技術學院	日五專電子工程科	外加	1
台北縣	私立	學院	011183	黎明技術學院	日四技電機工程系	外加	3
台北縣	私立	學院	011183	黎明技術學院	日四技電子工程系	外加	3
台北縣	私立	學院	011183	黎明技術學院	日五專電機工程科	外加	2
台北縣	私立	學院	011183	黎明技術學院	日四技化學工程與材料工程系	外加	1
台北縣	私立	學院	011183	黎明技術學院	日四技化妝品應用與管理系	外加	3
台北縣	私立	學院	011183	黎明技術學院	日四技資訊工程系	外加	3
台北縣	私立	學院	011191	華夏技術學院	資訊工程系	外加	2
台北縣	私立	學院	011191	華夏技術學院	資訊管理系科	外加	7
台北縣	私立	學院	011191	華夏技術學院	資產與物業管理系	外加	2
台北縣	私立	學院	011191	華夏技術學院	室內設計系科	外加	3
台北縣	私立	學院	011191	華夏技術學院	電機工程系科	外加	4
台北縣	私立	學院	011191	華夏技術學院	企業管理系	外加	3
台北縣	私立	學院	011191	華夏技術學院	機械工程系	外加	4
台北縣	私立	學院	011191	華夏技術學院	數位媒體系	外加	3
台北縣	私立	學院	011191	華夏技術學院	建築系	外加	2
台北縣	私立	學院	011191	華夏技術學院	化妝品應用系	外加	3
台北縣	私立	專科	011286	耕莘健康管理專科學校	護理科	外加	8
台北縣	私立	專科	011286	耕莘健康管理專科學校	幼兒保育科	外加	7
台北縣	私立	專科	011286	耕莘健康管理專科學校	化妝品應用與管理科	外加	6
台北縣	私立	專科	011286	耕莘健康管理專科學校	資訊管理科	外加	2
台北縣	私立	專科	011286	耕莘健康管理專科學校	美容保健科	外加	2
台北縣	私立	專科	011286	耕莘健康管理專科學校	健康休閒管理科	外加	2
台北縣	私立	專科	011286	耕莘健康管理專科學校	數位媒體設計科	外加	2
台北縣	公立	高中	010301	國立華僑中學	綜合高中	外加	9
台北縣	公立	高中	010303	國立泰山高中	電子科	外加	2
台北縣	公立	高中	010303	國立泰山高中	機械科	外加	2
台北縣	公立	高中	010303	國立泰山高中	汽車科	外加	2
台北縣	公立	高中	010303	國立泰山高中	電機科	外加	2
台北縣	公立	高中	010303	國立泰山高中	普通科	外加	7
台北縣	公立	高中	010335	國立新店高中	普通科	外加	15
台北縣	公立	高中	010336	國立中和高中	普通科	外加	16
台北縣	公立	高中	010337	國立新莊高中	普通科	外加	16
台北縣	公立	高中	010338	國立三重高中	普通科	外加	14
台北縣	公立	高中	010339	國立林口高中	普通科	外加	13
台北縣	公立	高中	014302	縣立海山高中	普通科	外加	8
台北縣	公立	高中	014311	縣立三重高中	體育班	保障	1
台北縣	公立	高中	014315	縣立永平高中	普通科直升	外加	2
台北縣	公立	高中	014315	縣立永平高中	普通科登記分發	外加	2

附表 2-36. 98 學年度高中職以上學校保障原住民學生就讀科系名稱及名額資料表(續 5)

縣市	設立別	級別	學校代號	學校名稱	科系名稱	保障方式	保障人數
台北縣	公立	高中	014322	縣立樹林高中(新增)	普通科	外加	4
台北縣	公立	高中	014326	縣立明德高中	普通科	外加	8
台北縣	公立	高中	014332	縣立秀峰高中	普通科	外加	6
台北縣	公立	高中	014338	縣立金山高中圖書館	綜合高中	外加	4
台北縣	公立	高中	014343	縣立安康高中	普通科	外加	6
台北縣	公立	高中	014348	縣立石碇高中	普通科	外加	4
台北縣	公立	高中	014353	縣立丹鳳高中	普通科	外加	5
台北縣	公立	高中	014356	縣立清水高中	普通科直升入學	外加	4
台北縣	公立	高中	014356	縣立清水高中	普通科申請入學	外加	3
台北縣	公立	高中	014356	縣立清水高中	普通科登記分發	外加	1
台北縣	公立	高中	014357	縣立三民高中	普通科	外加	7
台北縣	公立	高中	014362	縣立錦和高中	普通科	外加	6
台北縣	私立	高中	011301	私立淡江高中	綜合高中	外加	11
台北縣	私立	高中	011306	私立金陵女中	普通科	外加	8
台北縣	私立	高中	011309	私立南山高中	普通科	外加	11
台北縣	私立	高中	011309	私立南山高中	資訊科	外加	6
台北縣	私立	高中	011309	私立南山高中	資料處理科	外加	2
台北縣	私立	高中	011310	私立恆毅高中	普通科	外加	8
台北縣	私立	高中	011311	私立聖心女中	普通科	外加	4
台北縣	私立	高中	011312	私立崇義高中	普通科	保障	2
台北縣	私立	高中	011312	私立崇義高中	資處科	保障	2
台北縣	私立	高中	011312	私立崇義高中	美容科	保障	2
台北縣	私立	高中	011314	私立中華高中	普通科	外加	2
台北縣	私立	高中	011314	私立中華高中	資料處理科	外加	3
台北縣	私立	高中	011314	私立中華高中	資訊科	外加	4
台北縣	私立	高中	011314	私立中華高中	機械科	外加	5
台北縣	私立	高中	011315	私立東海高中	汽車科	外加	4
台北縣	私立	高中	011315	私立東海高中	資料處理科	外加	3
台北縣	私立	高中	011315	私立東海高中	電子科	外加	2
台北縣	私立	高中	011315	私立東海高中	普通科	外加	2
台北縣	私立	高中	011315	私立東海高中	資訊科	外加	5
台北縣	私立	高中	011316	私立格致高中	資料處理科	外加	4
台北縣	私立	高中	011316	私立格致高中	電子科	外加	2
台北縣	私立	高中	011316	私立格致高中	資訊科	外加	4
台北縣	私立	高中	011316	私立格致高中	普通科	外加	12
台北縣	私立	高中	011317	私立醒吾高中	普通科	外加	4
台北縣	私立	高中	011317	私立醒吾高中	服裝科	外加	2
台北縣	私立	高中	011317	私立醒吾高中	美容科	外加	3
台北縣	私立	高中	011317	私立醒吾高中	商業經營科	外加	3
台北縣	私立	高中	011317	私立醒吾高中	資料處理科	外加	3
台北縣	私立	高中	011317	私立醒吾高中	觀光事業科	外加	2
台北縣	私立	高中	011322	私立崇光女中	普通科	外加	6
台北縣	私立	高中	011323	私立光仁高中	普通科	外加	5
台北縣	私立	高中	011324	私立竹林高中	普通科申請入學	外加	6
台北縣	私立	高中	011324	私立竹林高中	幼保科申請入學	外加	1
台北縣	私立	高中	011324	私立竹林高中	資處科申請入學	外加	1
台北縣	私立	高中	011324	私立竹林高中	普通科登記分發	外加	2
台北縣	私立	高中	011324	私立竹林高中	幼保科登記分發	外加	1

附表 2-36. 98 學年度高中職以上學校保障原住民學生就讀科系名稱及名額資料表(續 6)

縣市	設立別	級別	學校代號	學校名稱	科系名稱	保障方式	保障人數
台北縣	私立	高中	011324	私立竹林高中	資處科登記分發	外加	1
台北縣	私立	高中	011325	私立及人高中	普通科	外加	9
台北縣	私立	高中	011329	私立辭修高中	普通科	外加	4
台北縣	公立	高職	010402	國立瑞芳高工	電子科	外加	1
台北縣	公立	高職	010402	國立瑞芳高工	製圖科	外加	1
台北縣	公立	高職	010402	國立瑞芳高工	電機科	外加	1
台北縣	公立	高職	010402	國立瑞芳高工	綜合高中	外加	2
台北縣	公立	高職	010402	國立瑞芳高工	土木科	外加	1
台北縣	公立	高職	010402	國立瑞芳高工	建築科	外加	1
台北縣	公立	高職	010402	國立瑞芳高工	機械科	外加	1
台北縣	公立	高職	010430	國立三重商工	機械科	外加	2
台北縣	公立	高職	010430	國立三重商工	汽車科	外加	2
台北縣	公立	高職	010430	國立三重商工	板金科	外加	2
台北縣	公立	高職	010430	國立三重商工	製圖科	外加	2
台北縣	公立	高職	010430	國立三重商工	模具科	外加	2
台北縣	公立	高職	010430	國立三重商工	國際貿易科	外加	2
台北縣	公立	高職	010430	國立三重商工	國際貿易科	外加	2
台北縣	公立	高職	010430	國立三重商工	應用外語科	外加	2
台北縣	公立	高職	010430	國立三重商工	資料處理科	外加	2
台北縣	公立	高職	010433	國立海山高工	應用外語科	外加	1
台北縣	公立	高職	010433	國立海山高工	資料處理科	外加	1
台北縣	公立	高職	010433	國立海山高工	電機科	外加	1
台北縣	公立	高職	010433	國立海山高工	製圖科	外加	1
台北縣	公立	高職	010433	國立海山高工	模具科	外加	1
台北縣	公立	高職	010433	國立海山高工	汽車科	外加	1
台北縣	公立	高職	010433	國立海山高工	鑄造科	外加	1
台北縣	公立	高職	010433	國立海山高工	機械科	外加	1
台北縣	公立	高職	010434	國立淡水商工	普通科	外加	2
台北縣	公立	高職	010434	國立淡水商工	職業類科	外加	16
台北縣	公立	高職	014439	縣立鶯歌工商	陶瓷工程科	外加	4
台北縣	公立	高職	014439	縣立鶯歌工商	美術工藝科	外加	2
台北縣	公立	高職	014439	縣立鶯歌工商	廣告設計科	外加	3
台北縣	公立	高職	014439	縣立鶯歌工商	資料處理科	外加	4
台北縣	公立	高職	014439	縣立鶯歌工商	資訊科	外加	2
台北縣	私立	高職	011405	私立樹人家商	商業經營科	外加	3
台北縣	私立	高職	011405	私立樹人家商	資料處理科	外加	4
台北縣	私立	高職	011405	私立樹人家商	觀光事業科	外加	3
台北縣	私立	高職	011405	私立樹人家商	餐飲管理科	外加	4
台北縣	私立	高職	011405	私立樹人家商	幼兒保育科	外加	3
台北縣	私立	高職	011405	私立樹人家商	美容科	外加	2
台北縣	私立	高職	011407	私立復興商工	美術科	外加	2
台北縣	私立	高職	011407	私立復興商工	資料處理科	外加	2
台北縣	私立	高職	011407	私立復興商工	廣告設計科	外加	1
台北縣	私立	高職	011407	私立復興商工	美工科	外加	1
台北縣	私立	高職	011407	私立復興商工	資訊科	外加	1
台北縣	私立	高職	011413	私立穀保家商	美容科	外加	4
台北縣	私立	高職	011413	私立穀保家商	幼保科	外加	2
台北縣	私立	高職	011413	私立穀保家商	商業經營科	外加	2

附表 2-36. 98 學年度高中職以上學校保障原住民學生就讀科系名稱及名額資料表(續 7)

縣市	設立別	級別	學校代號	學校名稱	科系名稱	保障方式	保障人數
台北縣	私立	高職	011413	私立穀保家商	觀光科	外加	2
台北縣	私立	高職	011413	私立穀保家商	資處科	外加	3
台北縣	私立	高職	011413	私立穀保家商	餐飲科	外加	5
台北縣	私立	高職	011419	私立開明工商	汽車科	外加	2
台北縣	私立	高職	011419	私立開明工商	資訊科	外加	2
台北縣	私立	高職	011419	私立開明工商	資料處理科	外加	2
台北縣	私立	高職	011419	私立開明工商	觀光事業科	外加	2
台北縣	私立	高職	011419	私立開明工商	餐飲管理科	外加	2
台北縣	私立	高職	011419	私立開明工商	流通管理科	外加	2
台北縣	私立	高職	011419	私立開明工商	美容科	外加	2
台北縣	私立	高職	011421	私立清傳高商	商業經營科	外加	3
台北縣	私立	高職	011421	私立清傳高商	資料處理科	外加	3
台北縣	私立	高職	011427	私立豫章工商	資訊科	外加	3
台北縣	私立	高職	011427	私立豫章工商	電子科	外加	2
台北縣	私立	高職	011427	私立豫章工商	電機科	外加	2
台北縣	私立	高職	011427	私立豫章工商	商業經營科	外加	1
台北縣	私立	高職	011427	私立豫章工商	資料處理科	外加	2
台北縣	私立	高職	011427	私立豫章工商	廣告設計科	外加	1
台北縣	私立	高職	011427	私立豫章工商	餐飲管理科	外加	4
台北縣	私立	高職	011431	私立莊敬工家	幼兒保育科	外加	1
台北縣	私立	高職	011431	私立莊敬工家	服裝科	外加	1
台北縣	私立	高職	011431	私立莊敬工家	美容科	外加	6
台北縣	私立	高職	011431	私立莊敬工家	餐飲管理科	外加	9
台北縣	私立	高職	011431	私立莊敬工家	影視科	外加	1
台北縣	私立	高職	011431	私立莊敬工家	表演藝術科	外加	7
台北縣	私立	高職	011431	私立莊敬工家	資訊科	外加	2
台北縣	私立	高職	011431	私立莊敬工家	資料處理科	外加	2
宜蘭縣	公立	大學	020031	國立宜蘭大學	土木工程學系	外加	5
宜蘭縣	公立	大學	020031	國立宜蘭大學	食品科學系	外加	2
宜蘭縣	公立	大學	020031	國立宜蘭大學	森林暨自然資源學系	外加	3
宜蘭縣	私立	大學	021050	佛光大學	全校所有科系	外加	17
宜蘭縣	私立	學院	021182	蘭陽技術學院	應用外語系(科)	外加	3
宜蘭縣	私立	學院	021182	蘭陽技術學院	資訊管理系(科)	外加	4
宜蘭縣	私立	學院	021182	蘭陽技術學院	建築系(科)	外加	3
宜蘭縣	私立	學院	021182	蘭陽技術學院	電子與光電應用系(科)	外加	4
宜蘭縣	私立	學院	021182	蘭陽技術學院	健康休閒管理系	外加	3
宜蘭縣	私立	學院	021182	蘭陽技術學院	財務金融系(科)	外加	4
宜蘭縣	私立	學院	021182	蘭陽技術學院	國際企業經營系(科)	外加	4
宜蘭縣	私立	學院	021182	蘭陽技術學院	自動化工程系(科)	外加	4
宜蘭縣	私立	學院	021182	蘭陽技術學院	電腦應用工程系(科)	外加	3
宜蘭縣	私立	學院	021182	蘭陽技術學院	化妝品應用系(科)	外加	4
宜蘭縣	私立	專科	021291	聖母醫護管理專科學校	幼保科	外加	2
宜蘭縣	私立	專科	021291	聖母醫護管理專科學校	化妝品應用與管理科	外加	2
宜蘭縣	私立	專科	021291	聖母醫護管理專科學校	餐飲科	外加	2
宜蘭縣	私立	專科	021291	聖母醫護管理專科學校	護理科	外加	2
宜蘭縣	私立	專科	021291	聖母醫護管理專科學校	健康管理科	外加	2
宜蘭縣	私立	專科	021291	聖母醫護管理專科學校	資訊管理科	外加	2
宜蘭縣	公立	高中	020301	國立蘭陽女中	普通科	外加	12



附表 2-36. 98 學年度高中職以上學校保障原住民學生就讀科系名稱及名額資料表(續 8)

縣市	設立別	級別	學校代號	學校名稱	科系名稱	保障方式	保障人數
宜蘭縣	公立	高中	020302	國立宜蘭高中	普通科	外加	9
宜蘭縣	公立	高中	020308	國立羅東高中	普通科	外加	15
宜蘭縣	私立	高中	021301	私立慧燈高中	普通科	外加	5
宜蘭縣	私立	高中	021310	私立中道高中	普通科	外加	6
宜蘭縣	公立	高職	020403	國立宜蘭高商	資料處理科	外加	4
宜蘭縣	公立	高職	020403	國立宜蘭高商	國際貿易科	外加	4
宜蘭縣	公立	高職	020403	國立宜蘭高商	綜合高中	外加	4
宜蘭縣	公立	高職	020404	國立羅東高商	商業經營科	外加	2
宜蘭縣	公立	高職	020404	國立羅東高商	會計事務科	外加	2
宜蘭縣	公立	高職	020404	國立羅東高商	國際貿易科	外加	1
宜蘭縣	公立	高職	020404	國立羅東高商	資料處理科	外加	1
宜蘭縣	公立	高職	020404	國立羅東高商	綜合高中	外加	1
宜蘭縣	公立	高職	020405	國立蘇澳海事	漁業科	外加	4
宜蘭縣	公立	高職	020405	國立蘇澳海事	輪機科	外加	1
宜蘭縣	公立	高職	020405	國立蘇澳海事	電子科	外加	1
宜蘭縣	公立	高職	020405	國立蘇澳海事	水產食品科	外加	1
宜蘭縣	公立	高職	020405	國立蘇澳海事	水產養殖科	外加	1
宜蘭縣	公立	高職	020405	國立蘇澳海事	商業經營科	外加	2
宜蘭縣	公立	高職	020405	國立蘇澳海事	觀光事業科	外加	2
宜蘭縣	公立	高職	020409	國立頭城家商	綜合高中-申請入學	外加	1
宜蘭縣	公立	高職	020409	國立頭城家商	商經科-申請入學	外加	1
宜蘭縣	公立	高職	020409	國立頭城家商	幼保科-申請入學	外加	1
宜蘭縣	公立	高職	020409	國立頭城家商	美容科-申請入學	外加	1
宜蘭縣	公立	高職	020409	國立頭城家商	資處科-申請入學	外加	1
宜蘭縣	公立	高職	020409	國立頭城家商	餐飲科-申請入學	外加	1
宜蘭縣	公立	高職	020409	國立頭城家商	不分科系-登記分發	外加	2
桃園縣	私立	大學	031004	中原大學	資訊工程學系	外加	2
桃園縣	私立	大學	031004	中原大學	室內設計系	外加	1
桃園縣	私立	大學	031004	中原大學	特殊教育學系	外加	1
桃園縣	私立	大學	031004	中原大學	生物醫學工程學系	外加	3
桃園縣	私立	大學	031004	中原大學	電機工程學系	外加	2
桃園縣	私立	大學	031004	中原大學	景觀學系	外加	1
桃園縣	私立	大學	031030	龍華科技大學	機械工程系	外加	2
桃園縣	私立	大學	031030	龍華科技大學	化工與材料工程系	外加	2
桃園縣	私立	大學	031030	龍華科技大學	國際企業系	外加	2
桃園縣	私立	大學	031030	龍華科技大學	財務金融系	外加	2
桃園縣	私立	大學	031030	龍華科技大學	企業管理系	外加	2
桃園縣	私立	大學	031030	龍華科技大學	資訊管理系	外加	3
桃園縣	私立	大學	031030	龍華科技大學	工業管理系	外加	2
桃園縣	私立	大學	031030	龍華科技大學	電機工程系	外加	3
桃園縣	私立	大學	031030	龍華科技大學	電子工程系	外加	3
桃園縣	私立	大學	031030	龍華科技大學	資訊網路工程系	外加	2
桃園縣	私立	大學	031030	龍華科技大學	應用外語系	外加	2
桃園縣	私立	大學	031030	龍華科技大學	多媒體與遊戲發展科學系	外加	2
桃園縣	私立	大學	031036	清雲科技大學	國際企業經營系	外加	6
桃園縣	私立	大學	031036	清雲科技大學	資訊管理系	外加	5
桃園縣	私立	大學	031036	清雲科技大學	物業管理學位學程	外加	4
桃園縣	私立	大學	031036	清雲科技大學	工業工程與管理系	外加	3

附表 2-36. 98 學年度高中職以上學校保障原住民學生就讀科系名稱及名額資料表(續 9)

縣市	設立別	級別	學校代號	學校名稱	科系名稱	保障方式	保障人數
桃園縣	私立	大學	031036	清雲科技大學	企業管理系	外加	6
桃園縣	私立	大學	031036	清雲科技大學	資訊工程系	外加	4
桃園縣	私立	大學	031036	清雲科技大學	材料製造科技學位學程	外加	4
桃園縣	私立	大學	031036	清雲科技大學	行銷與流通管理系	外加	6
桃園縣	私立	大學	031036	清雲科技大學	財務金融系	外加	5
桃園縣	私立	大學	031036	清雲科技大學	應用外語系	外加	5
桃園縣	私立	大學	031036	清雲科技大學	電機工程系	外加	3
桃園縣	私立	大學	031036	清雲科技大學	電子工程系	外加	6
桃園縣	私立	大學	031036	清雲科技大學	機械工程系	外加	5
桃園縣	私立	大學	031036	清雲科技大學	土木工程系	外加	4
桃園縣	私立	大學	031036	清雲科技大學	應用空間資訊系	外加	3
桃園縣	私立	大學	031038	萬能科技大學	觀光與休閒事業管理系	外加	1
桃園縣	私立	大學	031038	萬能科技大學	國際企業系	外加	2
桃園縣	私立	大學	031038	萬能科技大學	餐飲管理系	外加	2
桃園縣	私立	大學	031038	萬能科技大學	資訊管理系	外加	1
桃園縣	私立	大學	031038	萬能科技大學	化工與材料工程系	外加	2
桃園縣	私立	大學	031038	萬能科技大學	環境工程系	外加	3
桃園縣	私立	大學	031038	萬能科技大學	光電工程系	外加	2
桃園縣	私立	大學	031038	萬能科技大學	生物技術系	外加	1
桃園縣	私立	大學	031038	萬能科技大學	商業設計系	外加	4
桃園縣	私立	大學	031038	萬能科技大學	財務金融系	外加	2
桃園縣	私立	大學	031038	萬能科技大學	企業管理系	外加	4
桃園縣	私立	大學	031038	萬能科技大學	電子工程系	外加	1
桃園縣	私立	大學	031038	萬能科技大學	資訊工程系	外加	3
桃園縣	私立	大學	031038	萬能科技大學	營建科技系	外加	4
桃園縣	私立	大學	031038	萬能科技大學	管理與資訊系	外加	2
桃園縣	私立	大學	031038	萬能科技大學	化妝品應用與管理系	外加	1
桃園縣	私立	大學	031038	萬能科技大學	高分子材料系	外加	2
桃園縣	私立	學院	031168	南亞技術學院	視覺傳達設計系數位媒體設計組	外加	2
桃園縣	私立	學院	031168	南亞技術學院	資訊工程系	外加	2
桃園縣	私立	學院	031168	南亞技術學院	化學工程與材料工程系	外加	1
桃園縣	私立	學院	031168	南亞技術學院	資訊管理系	外加	3
桃園縣	私立	學院	031168	南亞技術學院	幼兒保育系	外加	3
桃園縣	私立	學院	031168	南亞技術學院	土木與環境工程系營建與不動產組	外加	1
桃園縣	私立	學院	031168	南亞技術學院	觀光與休閒事業管理系	外加	3
桃園縣	私立	學院	031168	南亞技術學院	機械工程系	外加	1
桃園縣	私立	學院	031168	南亞技術學院	機械工程系車輛工程組	外加	2
桃園縣	私立	學院	031168	南亞技術學院	化學工程與材料工程系化妝品應用組	外加	2
桃園縣	私立	學院	031168	南亞技術學院	企業管理系	外加	3
桃園縣	私立	學院	031168	南亞技術學院	應用外語系英文組	外加	3
桃園縣	私立	學院	031168	南亞技術學院	機械工程系機電工程組	外加	2
桃園縣	私立	學院	031168	南亞技術學院	建築系創意空間設計組	外加	1
桃園縣	私立	學院	031168	南亞技術學院	材料與纖維系創意流行設計組	外加	2
桃園縣	私立	學院	031168	南亞技術學院	土木與環境工程系環境工程組	外加	1
桃園縣	私立	學院	031168	南亞技術學院	行銷與流通管理系	外加	3
桃園縣	私立	學院	031168	南亞技術學院	材料與纖維系	外加	1
桃園縣	私立	學院	031168	南亞技術學院	建築系室內設計組	外加	2
桃園縣	私立	學院	031186	長庚技術學院	二技護理系(林口本部)	外加	7

附表 2-36. 98 學年度高中職以上學校保障原住民學生就讀科系名稱及名額資料表(續 10)

縣市	設立別	級別	學校代號	學校名稱	科系名稱	保障方式	保障人數
桃園縣	私立	學院	031186	長庚技術學院	二技幼保系	外加	2
桃園縣	私立	學院	031186	長庚技術學院	二技資管系	外加	2
桃園縣	私立	學院	031186	長庚技術學院	二技化妝品應用系	外加	2
桃園縣	私立	學院	031186	長庚技術學院	二技護理系(嘉義分部)	外加	5
桃園縣	私立	學院	031186	長庚技術學院	二技呼吸照護系	外加	2
桃園縣	私立	學院	031186	長庚技術學院	四技護理系(林口本部)	外加	4
桃園縣	私立	學院	031186	長庚技術學院	四技幼保系	外加	3
桃園縣	私立	學院	031186	長庚技術學院	四技保健營養系	外加	4
桃園縣	私立	學院	031186	長庚技術學院	四技護理系(嘉義分部)	外加	4
桃園縣	私立	學院	031186	長庚技術學院	五專護理科	外加	11
桃園縣	私立	專科	031292	新生醫護管理專科學校	五專護理分發	外加	1
桃園縣	私立	專科	031292	新生醫護管理專科學校	五專國際商務科分發	外加	1
桃園縣	私立	專科	031292	新生醫護管理專科學校	五專美容甄選	外加	1
桃園縣	私立	專科	031292	新生醫護管理專科學校	五專美容分發	外加	1
桃園縣	私立	專科	031292	新生醫護管理專科學校	五專幼保甄選	外加	1
桃園縣	私立	專科	031292	新生醫護管理專科學校	五專行銷與流通分發	外加	1
桃園縣	私立	專科	031292	新生醫護管理專科學校	五專護理甄選	外加	9
桃園縣	私立	專科	031292	新生醫護管理專科學校	五專國際商務科甄選	外加	1
桃園縣	私立	專科	031292	新生醫護管理專科學校	五專行銷與流通甄選	外加	1
桃園縣	私立	專科	031292	新生醫護管理專科學校	五專幼保分發	外加	1
桃園縣	公立	高中	030304	國立桃園高中	普通科	外加	1
桃園縣	公立	高中	030305	國立中壢高中	普通科	外加	17
桃園縣	公立	高中	030306	國立武陵高中	普通科	外加	38
桃園縣	公立	高中	030316	國立楊梅高中	電子科	外加	2
桃園縣	公立	高中	030316	國立楊梅高中	資訊科	外加	1
桃園縣	公立	高中	030316	國立楊梅高中	綜合高中	外加	11
桃園縣	公立	高中	030327	國立內壢高中	普通科	外加	17
桃園縣	公立	高中	034306	縣立南崁高中	普通科	外加	8
桃園縣	公立	高中	034319	縣立平鎮高中	普通科	外加	12
桃園縣	私立	高中	031301	私立泉僑高中	資料處理科	外加	1
桃園縣	私立	高中	031301	私立泉僑高中	普通科	外加	1
桃園縣	私立	高中	031301	私立泉僑高中	廣告設計科	外加	1
桃園縣	私立	高中	031309	私立育達高中	國際貿易科	外加	3
桃園縣	私立	高中	031309	私立育達高中	會計事務科	外加	2
桃園縣	私立	高中	031309	私立育達高中	應用外語科(英文組)	外加	1
桃園縣	私立	高中	031309	私立育達高中	資訊科	外加	3
桃園縣	私立	高中	031309	私立育達高中	商業經營科	外加	3
桃園縣	私立	高中	031309	私立育達高中	廣告設計科	外加	2
桃園縣	私立	高中	031309	私立育達高中	資料處理科	外加	5
桃園縣	私立	高中	031309	私立育達高中	普通科	外加	6
桃園縣	私立	高中	031309	私立育達高中	餐飲管理科	外加	3
桃園縣	私立	高中	031309	私立育達高中	綜合高中	外加	4
桃園縣	私立	高中	031310	私立六和高中	機電科	外加	1
桃園縣	私立	高中	031310	私立六和高中	資料處理科	外加	1
桃園縣	私立	高中	031310	私立六和高中	資訊科	外加	1
桃園縣	私立	高中	031310	私立六和高中	普通科	外加	2
桃園縣	私立	高中	031310	私立六和高中	應用外語科(英文組)	外加	2
桃園縣	私立	高中	031310	私立六和高中	應用外語科(日文組)	外加	2

附表 2-36. 98 學年度高中職以上學校保障原住民學生就讀科系名稱及名額資料表(續 11)

縣市	設立別	級別	學校代號	學校名稱	科系名稱	保障方式	保障人數
桃園縣	私立	高中	031311	私立復旦高中	普通科	外加	7
桃園縣	私立	高中	031311	私立復旦高中	幼兒保育科	外加	2
桃園縣	私立	高中	031313	私立振聲高中	普通科	外加	7
桃園縣	私立	高中	031313	私立振聲高中	資訊科	外加	6
桃園縣	私立	高中	031313	私立振聲高中	廣告設計科	外加	1
桃園縣	私立	高中	031313	私立振聲高中	資料處理科	外加	4
桃園縣	私立	高中	031317	私立光啟高中	綜合高中	外加	20
桃園縣	私立	高中	031319	私立清華高中	綜合高中	外加	2
桃園縣	私立	高中	031320	私立新興高中	資料處理科	外加	4
桃園縣	私立	高中	031320	私立新興高中	應用外語科日文組	外加	2
桃園縣	私立	高中	031320	私立新興高中	綜合高中	外加	5
桃園縣	私立	高中	031320	私立新興高中	廣告設計科	外加	3
桃園縣	私立	高中	031320	私立新興高中	汽車科	外加	2
桃園縣	私立	高中	031320	私立新興高中	機械科	外加	2
桃園縣	私立	高中	031320	私立新興高中	資訊科	外加	4
桃園縣	私立	高中	031320	私立新興高中	商業經營科	外加	2
桃園縣	私立	高中	031320	私立新興高中	觀光事業科	外加	3
桃園縣	私立	高中	031320	私立新興高中	飛機修護科	外加	2
桃園縣	私立	高中	031320	私立新興高中	電子科	外加	2
桃園縣	私立	高中	031320	私立新興高中	普通科	外加	7
桃園縣	私立	高中	031320	私立新興高中	國際貿易科	外加	2
桃園縣	私立	高中	031320	私立新興高中	應用外語科英文組	外加	2
桃園縣	私立	高中	031323	私立至善高中	幼保科	外加	2
桃園縣	公立	高職	030402	國立龍潭農工	不分科	外加	9
桃園縣	公立	高職	030403	國立桃園農工	農場經營科	外加	1
桃園縣	公立	高職	030403	國立桃園農工	園藝科	外加	1
桃園縣	公立	高職	030403	國立桃園農工	畜產保健科	外加	1
桃園縣	公立	高職	030403	國立桃園農工	生物產業機電科	外加	1
桃園縣	公立	高職	030403	國立桃園農工	機械科	外加	1
桃園縣	公立	高職	030403	國立桃園農工	電機科	外加	1
桃園縣	公立	高職	030403	國立桃園農工	電子科	外加	1
桃園縣	公立	高職	030403	國立桃園農工	化工科	外加	1
桃園縣	公立	高職	030403	國立桃園農工	汽車科	外加	1
桃園縣	公立	高職	030403	國立桃園農工	動力機械科	外加	1
桃園縣	公立	高職	030403	國立桃園農工	模具科	外加	1
桃園縣	公立	高職	030408	國立中壢家商	商業經營科	外加	1
桃園縣	公立	高職	030408	國立中壢家商	會計事務科	外加	1
桃園縣	公立	高職	030408	國立中壢家商	家政科	外加	1
桃園縣	公立	高職	030408	國立中壢家商	服裝科	外加	1
桃園縣	公立	高職	030408	國立中壢家商	不分科系	外加	3
桃園縣	私立	高職	031414	私立成功工商	機械科	外加	1
桃園縣	私立	高職	031414	私立成功工商	汽車科	外加	1
桃園縣	私立	高職	031414	私立成功工商	資訊科	外加	2
桃園縣	私立	高職	031414	私立成功工商	資料處理科	外加	1
桃園縣	私立	高職	031414	私立成功工商	餐飲管理科	外加	1
桃園縣	私立	高職	031414	私立成功工商	幼兒保育科	外加	1
桃園縣	私立	高職	031414	私立成功工商	流通管理科	外加	1
桃園縣	私立	高職	031414	私立成功工商	不分科	外加	2

附表 2-36. 98 學年度高中職以上學校保障原住民學生就讀科系名稱及名額資料表(續 12)

縣市	設立別	級別	學校代號	學校名稱	科系名稱	保障方式	保障人數
桃園縣	私立	高職	031421	私立永平工商	綜合高中	外加	3
桃園縣	私立	高職	031421	私立永平工商	汽車科	外加	3
桃園縣	私立	高職	031421	私立永平工商	資訊科	外加	2
桃園縣	私立	高職	031421	私立永平工商	幼兒保育科	外加	1
桃園縣	私立	高職	031421	私立永平工商	資料處理科	外加	2
桃園縣	私立	高職	031421	私立永平工商	廣告設計科	外加	1
桃園縣	私立	高職	031421	私立永平工商	觀光事業科	外加	3
桃園縣	私立	高職	031421	私立永平工商	餐飲管理科	外加	5
新竹縣	私立	大學	041032	明新科技大學	日四技旅館事業管理系	外加	3
新竹縣	私立	大學	041032	明新科技大學	日四技土木工程與環境資源管理系	外加	3
新竹縣	私立	大學	041032	明新科技大學	日四技資訊管理系	外加	3
新竹縣	私立	大學	041032	明新科技大學	日四技企業管理系	外加	3
新竹縣	私立	大學	041032	明新科技大學	日四技幼兒保育系	外加	3
新竹縣	私立	大學	041032	明新科技大學	日四技機械工程系	外加	3
新竹縣	私立	大學	041032	明新科技大學	日四技休閒事業管理系	外加	4
新竹縣	私立	大學	041032	明新科技大學	日四技應用外語系	外加	3
新竹縣	私立	大學	041032	明新科技大學	日四技化學工程與材料科技系	外加	3
新竹縣	私立	大學	041032	明新科技大學	日四技資訊工程系	外加	3
新竹縣	私立	大學	041032	明新科技大學	日四技電子工程系	外加	3
新竹縣	私立	大學	041032	明新科技大學	日四技運動管理系	外加	4
新竹縣	私立	大學	041032	明新科技大學	日四技工業工程與管理系	外加	3
新竹縣	私立	大學	041032	明新科技大學	日四技財務金融系	外加	3
新竹縣	私立	大學	041032	明新科技大學	日四技電機工程系	外加	3
新竹縣	私立	大學	041032	明新科技大學	日四技光電系統工程系	外加	3
新竹縣	私立	大學	041032	明新科技大學	日四技國際企業系	外加	3
新竹縣	私立	大學	041032	明新科技大學	日四技老人服務事業管理系	外加	3
新竹縣	私立	大學	041032	明新科技大學	日二技電子工程系	外加	2
新竹縣	私立	學院	041134	大華技術學院	機電工程系	外加	3
新竹縣	私立	學院	041134	大華技術學院	化工與材料工程系化工與材料科技組	外加	1
新竹縣	私立	學院	041134	大華技術學院	化工與材料工程系化妝品應用組	外加	1
新竹縣	私立	學院	041134	大華技術學院	電子工程系	外加	3
新竹縣	私立	學院	041134	大華技術學院	工業工程與管理系	外加	2
新竹縣	私立	學院	041134	大華技術學院	資訊管理系	外加	5
新竹縣	私立	學院	041134	大華技術學院	國際貿易系	外加	2
新竹縣	私立	學院	041134	大華技術學院	應用外語系	外加	3
新竹縣	私立	學院	041134	大華技術學院	觀光管理系	外加	3
新竹縣	私立	學院	041134	大華技術學院	資訊工程系	外加	2
新竹縣	私立	學院	041134	大華技術學院	財務金融系	外加	1
新竹縣	私立	學院	041134	大華技術學院	行銷與流通管理系	外加	1
新竹縣	私立	學院	041134	大華技術學院	電腦與通訊工程系	外加	2
新竹縣	公立	高中	040302	國立竹東高中	普通科	外加	5
新竹縣	公立	高中	040304	國立關西高中	綜合高中科	外加	3
新竹縣	公立	高中	040304	國立關西高中	園藝科	外加	1
新竹縣	公立	高中	040304	國立關西高中	畜產保健科	外加	1
新竹縣	公立	高中	040304	國立關西高中	食品加工科	外加	1
新竹縣	公立	高中	040304	國立關西高中	家政科	外加	1
新竹縣	公立	高中	040308	國立竹北高中	綜合高中	外加	13
新竹縣	公立	高中	040308	國立竹北高中	資訊科	外加	1

附表 2-36. 98 學年度高中職以上學校保障原住民學生就讀科系名稱及名額資料表(續 13)

縣市	設立別	級別	學校代號	學校名稱	科系名稱	保障方式	保障人數
新竹縣	公立	高中	040308	國立竹北高中	商業經營科	外加	1
新竹縣	私立	高中	041303	私立義民高中	普通科	外加	1
新竹縣	私立	高中	041303	私立義民高中	幼兒保育科	外加	1
新竹縣	私立	高中	041303	私立義民高中	資料處理科	外加	3
新竹縣	私立	高中	041303	私立義民高中	廣告設計科	外加	1
新竹縣	私立	高中	041303	私立義民高中	資訊科	外加	3
新竹縣	私立	高中	041307	私立仰德高中	電子商務科	外加	1
新竹縣	私立	高中	041307	私立仰德高中	餐飲管理科	外加	1
新竹縣	私立	高中	041307	私立仰德高中	美容科	外加	1
新竹縣	私立	高職	041401	私立內思高工	電子科	外加	3
新竹縣	私立	高職	041401	私立內思高工	電機科	外加	3
新竹縣	私立	高職	041401	私立內思高工	機械科	外加	3
新竹縣	私立	高職	041401	私立內思高工	資訊科	外加	3
苗栗縣	公立	大學	050032	國立聯合大學	工業設計學系	外加	2
苗栗縣	公立	大學	050032	國立聯合大學	經營管理學系	外加	1
苗栗縣	公立	大學	050032	國立聯合大學	光電工程學系	外加	1
苗栗縣	公立	大學	050032	國立聯合大學	台灣語文與傳播學系	外加	2
苗栗縣	公立	大學	050032	國立聯合大學	材料科學工程學系	外加	2
苗栗縣	公立	大學	050032	國立聯合大學	環境與安全衛生工程學系	外加	2
苗栗縣	公立	大學	050032	國立聯合大學	電子工程學系	外加	1
苗栗縣	公立	大學	050032	國立聯合大學	資訊管理學系	外加	1
苗栗縣	公立	大學	050032	國立聯合大學	電機工程學系	外加	1
苗栗縣	公立	大學	050032	國立聯合大學	機械工程學系	外加	2
苗栗縣	私立	大學	051063	育達商業科技大學	企業管理系	外加	5
苗栗縣	私立	大學	051063	育達商業科技大學	資訊管理系	外加	4
苗栗縣	私立	大學	051063	育達商業科技大學	行銷與流通管理系	外加	5
苗栗縣	私立	大學	051063	育達商業科技大學	休閒事業管理系	外加	4
苗栗縣	私立	大學	051063	育達商業科技大學	休閒運動管理系	外加	5
苗栗縣	私立	大學	051063	育達商業科技大學	多媒體與遊戲發展科學系遊戲設計組	外加	1
苗栗縣	私立	大學	051063	育達商業科技大學	多媒體與遊戲發展科學系視覺創意組	外加	3
苗栗縣	私立	大學	051063	育達商業科技大學	財務金融系	外加	4
苗栗縣	私立	大學	051063	育達商業科技大學	會計系	外加	3
苗栗縣	私立	大學	051063	育達商業科技大學	應用經濟系	外加	2
苗栗縣	私立	大學	051063	育達商業科技大學	國際企業系	外加	3
苗栗縣	私立	大學	051063	育達商業科技大學	財經法律系	外加	4
苗栗縣	私立	大學	051063	育達商業科技大學	應用英語系	外加	4
苗栗縣	私立	大學	051063	育達商業科技大學	應用日語系	外加	4
苗栗縣	私立	大學	051063	育達商業科技大學	應用中文系	外加	3
苗栗縣	私立	大學	051063	育達商業科技大學	幼兒保育系	外加	2
苗栗縣	私立	學院	051189	親民技術學院	數位媒體設計系	體育獨招	60
苗栗縣	私立	學院	051189	親民技術學院	數位科技設計學系系	體育獨招	14
苗栗縣	私立	學院	051189	親民技術學院	多媒體與電腦娛樂科學系	體育獨招	30
苗栗縣	私立	學院	051189	親民技術學院	創新與創業管理系	體育獨招	13
苗栗縣	私立	學院	051189	親民技術學院	保健營養生技系	體育獨招	30
苗栗縣	私立	學院	051189	親民技術學院	觀光與休閒事業管理系	體育獨招	60
苗栗縣	私立	學院	051189	親民技術學院	多媒體與遊戲發展科學系遊戲設計組	體育獨招	13
苗栗縣	私立	學院	051189	親民技術學院	多媒體與遊戲發展科學系多媒體設計組	體育獨招	13
苗栗縣	私立	學院	051189	親民技術學院	視覺傳達設計系	體育獨招	60

附表 2-36. 98 學年度高中職以上學校保障原住民學生就讀科系名稱及名額資料表(續 14)

縣市	設立別	級別	學校代號	學校名稱	科系名稱	保障方式	保障人數
苗栗縣	私立	專科	051283	仁德醫護管理專校	五專日間部護理科	外加	7
苗栗縣	私立	專科	051283	仁德醫護管理專校	五專日間部復健科	外加	5
苗栗縣	私立	專科	051283	仁德醫護管理專校	五專日間部醫事檢驗科	外加	2
苗栗縣	私立	專科	051283	仁德醫護管理專校	五專日間部視光學科	外加	2
苗栗縣	私立	專科	051283	仁德醫護管理專校	五專日間部餐飲管理科	外加	2
苗栗縣	私立	專科	051283	仁德醫護管理專校	五專日間部資訊管理科	外加	2
苗栗縣	私立	專科	051283	仁德醫護管理專校	五專日間部職業安全衛生科	外加	2
苗栗縣	私立	專科	051283	仁德醫護管理專校	五專日間部幼兒保育科	外加	2
苗栗縣	私立	專科	051283	仁德醫護管理專校	二專日間部幼兒保育科	外加	3
苗栗縣	私立	專科	051283	仁德醫護管理專校	二專日間部職業安全衛生科	外加	1
苗栗縣	私立	專科	051283	仁德醫護管理專校	二專日間部視光學科	外加	2
苗栗縣	私立	專科	051283	仁德醫護管理專校	二專日間部餐飲管理科	外加	4
苗栗縣	私立	專科	051283	仁德醫護管理專校	二專日間部資訊管理科	外加	2
苗栗縣	私立	專科	051283	仁德醫護管理專校	二專夜日間部資訊管理科	外加	1
苗栗縣	公立	高中	050303	國立苗栗高中	普通科	外加	11
苗栗縣	公立	高中	050310	國立竹南高中	職業科	外加	2
苗栗縣	公立	高中	050310	國立竹南高中	普通科	外加	10
苗栗縣	公立	高中	050314	國立卓蘭實驗高中	綜合高中	外加	2
苗栗縣	公立	高中	050314	國立卓蘭實驗高中	職業類科	外加	5
苗栗縣	公立	高中	050314	國立卓蘭實驗高中	普通科	外加	2
苗栗縣	公立	高中	050315	國立苑裡高中	普通科	外加	10
苗栗縣	公立	高中	054309	縣立苑裡高中	綜合高中	外加	2
苗栗縣	私立	高中	051302	私立君毅高中	普通科	外加	2
苗栗縣	私立	高中	051302	私立君毅高中	觀光事業科	外加	2
苗栗縣	私立	高中	051302	私立君毅高中	資訊科	外加	3
苗栗縣	私立	高中	051302	私立君毅高中	資料處理科	外加	2
苗栗縣	私立	高中	051302	私立君毅高中	餐飲管理科	外加	3
苗栗縣	私立	高中	051306	私立建台高中	綜合高中	外加	2
苗栗縣	私立	高中	051306	私立建台高中	普通科	外加	1
苗栗縣	公立	高職	050401	國立大湖農工	食品加工科	外加	3
苗栗縣	公立	高職	050401	國立大湖農工	園藝科	外加	2
苗栗縣	公立	高職	050401	國立大湖農工	室設空間設計科	外加	2
苗栗縣	公立	高職	050401	國立大湖農工	機械科	外加	2
苗栗縣	公立	高職	050401	國立大湖農工	電機科	外加	3
苗栗縣	公立	高職	050407	國立苗栗高商	不分科系	外加	4
苗栗縣	私立	高職	051408	私立中興商工	餐飲管理科	保障	1
苗栗縣	私立	高職	051408	私立中興商工	資料處理科	保障	1
苗栗縣	私立	高職	051408	私立中興商工	美容科	保障	1
苗栗縣	私立	高職	051408	私立中興商工	汽車科	保障	1
苗栗縣	私立	高職	051408	私立中興商工	資訊科	保障	1
苗栗縣	私立	高職	051408	私立中興商工	汽車科-進修部	保障	1
苗栗縣	私立	高職	051408	私立中興商工	美容科-進修部	保障	1
苗栗縣	私立	高職	051408	私立中興商工	資料處理科-進修部	保障	1
苗栗縣	私立	高職	051408	私立中興商工	餐飲管理科-進修部	保障	1
苗栗縣	私立	高職	051411	私立育民工家	餐飲科	保留	4
苗栗縣	私立	高職	051411	私立育民工家	汽車美容科	保留	4
苗栗縣	私立	高職	051411	私立育民工家	資訊處理科	保留	4
苗栗縣	私立	高職	051411	私立育民工家	美容科	保留	4

附表 2-36. 98 學年度高中職以上學校保障原住民學生就讀科系名稱及名額資料表(續 15)

縣市	設立別	級別	學校代號	學校名稱	科系名稱	保障方式	保障人數
苗栗縣	私立	高職	051412	私立賢德工商	汽車科	外加	2
苗栗縣	私立	高職	051412	私立賢德工商	電子商務科	外加	2
台中縣	公立	大學	060043	國立勤益科技大學	二技推薦甄選電子工程系	外加	1
台中縣	公立	大學	060043	國立勤益科技大學	二技推薦甄選機械工程系	外加	1
台中縣	公立	大學	060043	國立勤益科技大學	二技聯合登記電子工程系	外加	1
台中縣	公立	大學	060043	國立勤益科技大學	二技聯合登記機械工程系	外加	1
台中縣	公立	大學	060043	國立勤益科技大學	四技推薦甄選機械工程系	外加	1
台中縣	公立	大學	060043	國立勤益科技大學	四技推薦甄選電機工程系	外加	1
台中縣	公立	大學	060043	國立勤益科技大學	四技推薦甄選電子工程系	外加	1
台中縣	公立	大學	060043	國立勤益科技大學	四技推薦甄選資訊工程系	外加	1
台中縣	公立	大學	060043	國立勤益科技大學	四技推薦甄選化工與材料工程系	外加	1
台中縣	公立	大學	060043	國立勤益科技大學	四技推薦甄選冷凍空調與能源系	外加	1
台中縣	公立	大學	060043	國立勤益科技大學	四技推薦甄選工業工程與管理系	外加	1
台中縣	公立	大學	060043	國立勤益科技大學	四技推薦甄選景觀系	外加	1
台中縣	公立	大學	060043	國立勤益科技大學	四技推薦甄選企業管理系	外加	1
台中縣	公立	大學	060043	國立勤益科技大學	四技推薦甄選資訊管理系	外加	1
台中縣	公立	大學	060043	國立勤益科技大學	四技推薦甄選流通管理系	外加	1
台中縣	公立	大學	060043	國立勤益科技大學	四技推薦甄選休閒產業管理系	外加	1
台中縣	公立	大學	060043	國立勤益科技大學	四技推薦甄選應用英語系	外加	1
台中縣	公立	大學	060043	國立勤益科技大學	四技推薦甄選文化創意事業系	外加	1
台中縣	公立	大學	060043	國立勤益科技大學	四技聯合登記機械工程系	外加	4
台中縣	公立	大學	060043	國立勤益科技大學	四技聯合登記電機工程系	外加	3
台中縣	公立	大學	060043	國立勤益科技大學	四技聯合登記電子工程系	外加	3
台中縣	公立	大學	060043	國立勤益科技大學	四技聯合登記資訊工程系	外加	2
台中縣	公立	大學	060043	國立勤益科技大學	四技聯合登記化工與材料工程系	外加	3
台中縣	公立	大學	060043	國立勤益科技大學	四技聯合登記冷凍空調與能源系	外加	2
台中縣	公立	大學	060043	國立勤益科技大學	四技聯合登記工業工程與管理系	外加	3
台中縣	公立	大學	060043	國立勤益科技大學	四技聯合登記景觀系	外加	1
台中縣	公立	大學	060043	國立勤益科技大學	四技聯合登記企業管理系	外加	2
台中縣	公立	大學	060043	國立勤益科技大學	四技聯合登記資訊管理系	外加	2
台中縣	公立	大學	060043	國立勤益科技大學	四技聯合登記流通管理系	外加	2
台中縣	公立	大學	060043	國立勤益科技大學	四技聯合登記休閒產業管理系	外加	1
台中縣	公立	大學	060043	國立勤益科技大學	四技聯合登記應用英語系	外加	1
台中縣	公立	大學	060043	國立勤益科技大學	四技聯合登記文化創意事業系	外加	1
台中縣	私立	大學	061008	靜宜大學	英國語文學系	外加	1
台中縣	私立	大學	061008	靜宜大學	西班牙語文學系	外加	1
台中縣	私立	大學	061008	靜宜大學	日本語文學系	外加	2
台中縣	私立	大學	061008	靜宜大學	中國文學系	外加	2
台中縣	私立	大學	061008	靜宜大學	社會工作與兒童少年福利學系	外加	2
台中縣	私立	大學	061008	靜宜大學	台灣文學系	外加	1
台中縣	私立	大學	061008	靜宜大學	生態學系	外加	3
台中縣	私立	大學	061008	靜宜大學	食品營養學系營養與保健組	外加	1
台中縣	私立	大學	061008	靜宜大學	食品營養學系食品與生物技術組	外加	1
台中縣	私立	大學	061008	靜宜大學	企業管理學系	外加	1
台中縣	私立	大學	061008	靜宜大學	國際企業學系	外加	2
台中縣	私立	大學	061008	靜宜大學	會計學系	外加	1
台中縣	私立	大學	061008	靜宜大學	觀光事業學系	外加	3
台中縣	私立	大學	061008	靜宜大學	財務金融學系	外加	2



附表 2-36. 98 學年度高中職以上學校保障原住民學生就讀科系名稱及名額資料表(續 16)

縣市	設立別	級別	學校代號	學校名稱	科系名稱	保障方式	保障人數
台中縣	私立	大學	061008	靜宜大學	資訊管理學系	外加	1
台中縣	私立	大學	061008	靜宜大學	資訊工程學系	外加	1
台中縣	私立	大學	061008	靜宜大學	資訊傳播工程學系	外加	1
台中縣	私立	大學	061018	朝陽科技大學	四技 保險金融管理系	外加	4
台中縣	私立	大學	061018	朝陽科技大學	四技 傳播藝術系	外加	3
台中縣	私立	大學	061018	朝陽科技大學	四技 室內設計學位學程	外加	2
台中縣	私立	大學	061018	朝陽科技大學	四技 幼兒保育系	外加	3
台中縣	私立	大學	061018	朝陽科技大學	四技 社會工作系	外加	3
台中縣	私立	大學	061018	朝陽科技大學	四技 財務金融系	外加	4
台中縣	私立	大學	061018	朝陽科技大學	四技 景觀及都市設計系	外加	2
台中縣	私立	大學	061018	朝陽科技大學	四技 環境工程與管理系	外加	3
台中縣	私立	大學	061018	朝陽科技大學	四技 行銷與流通管理系	外加	3
台中縣	私立	大學	061018	朝陽科技大學	四技 營建工程系	外加	3
台中縣	私立	大學	061018	朝陽科技大學	四技 應用化學系	外加	3
台中縣	私立	大學	061018	朝陽科技大學	四技 資訊工程系	外加	3
台中縣	私立	大學	061018	朝陽科技大學	四技 工業設計系	外加	2
台中縣	私立	大學	061018	朝陽科技大學	四技 建築系	外加	2
台中縣	私立	大學	061018	朝陽科技大學	四技 資訊與通訊系	外加	3
台中縣	私立	大學	061018	朝陽科技大學	四技 會計系	外加	4
台中縣	私立	大學	061018	朝陽科技大學	四技 工業工程管理系	外加	3
台中縣	私立	大學	061018	朝陽科技大學	四技 資訊管理系	外加	4
台中縣	私立	大學	061018	朝陽科技大學	四技 休閒事業管理系	外加	3
台中縣	私立	大學	061018	朝陽科技大學	四技 老人服務事業管理系	外加	3
台中縣	私立	大學	061018	朝陽科技大學	四技 企業管理系	外加	4
台中縣	私立	大學	061018	朝陽科技大學	四技 應用外語系	外加	3
台中縣	私立	大學	061018	朝陽科技大學	四技 視覺傳達設計系	外加	2
台中縣	私立	大學	061034	弘光科技大學	日間部四技食品暨應用生物科技系	外加	3
台中縣	私立	大學	061034	弘光科技大學	日間部四技營養系	外加	3
台中縣	私立	大學	061034	弘光科技大學	進修部四技幼兒保育系	外加	2
台中縣	私立	大學	061034	弘光科技大學	日間部四技護理系	外加	3
台中縣	私立	大學	061034	弘光科技大學	進修部四技營養系	外加	1
台中縣	私立	大學	061034	弘光科技大學	進修部四技資訊管理系	外加	1
台中縣	私立	大學	061034	弘光科技大學	日間部四技環境與安全衛生工程系 環境工程組	外加	1
台中縣	私立	大學	061034	弘光科技大學	日間部四技健康事業管理系	外加	3
台中縣	私立	大學	061034	弘光科技大學	進修部四技環境與安全衛生工程系 綠色科技組	外加	1
台中縣	私立	大學	061034	弘光科技大學	日間部四技應用英語系	外加	3
台中縣	私立	大學	061034	弘光科技大學	日間部四技資訊工程系	外加	3
台中縣	私立	大學	061034	弘光科技大學	進修部四技餐旅管理系	外加	2
台中縣	私立	大學	061034	弘光科技大學	進修部四技資訊工程系	外加	1
台中縣	私立	大學	061034	弘光科技大學	日間部四技環境與安全衛生工程系 綠色科技組	外加	2
台中縣	私立	大學	061034	弘光科技大學	日間部四技環境與安全衛生工程系 工業安全衛生組	外加	1
台中縣	私立	大學	061034	弘光科技大學	日間部四技幼兒保育系	外加	3
台中縣	私立	大學	061034	弘光科技大學	日間部四技物理治療系	外加	3
台中縣	私立	大學	061034	弘光科技大學	進修部四技生物科技系	外加	1
台中縣	私立	大學	061034	弘光科技大學	日間部四技資訊管理系	外加	3
台中縣	私立	大學	061034	弘光科技大學	進修部四技食品暨應用生物科技系	外加	2

附表 2-36. 98 學年度高中職以上學校保障原住民學生就讀科系名稱及名額資料表(續 17)

縣市	設立別	級別	學校代號	學校名稱	科系名稱	保障方式	保障人數
台中縣	私立	大學	061034	弘光科技大學	日間部二技護理系	外加	12
台中縣	私立	大學	061034	弘光科技大學	日間部四技生物醫學工程系	外加	2
台中縣	私立	大學	061034	弘光科技大學	日間部四技餐旅管理系	外加	3
台中縣	私立	大學	061034	弘光科技大學	進修部二技護理系	外加	4
台中縣	私立	大學	061034	弘光科技大學	日間部五專護理科	外加	2
台中縣	私立	大學	061034	弘光科技大學	進修部四技環境與安全衛生工程系 環境工程組	外加	1
台中縣	私立	大學	061034	弘光科技大學	進修部四技健康事業管理系	外加	1
台中縣	私立	大學	061034	弘光科技大學	進修部四技應用英語系	外加	1
台中縣	私立	大學	061034	弘光科技大學	日間部四技生物科技系	外加	3
台中縣	私立	大學	061034	弘光科技大學	進修部四技環境與安全衛生工程系 工業安全衛生組	外加	2
台中縣	私立	大學	061034	弘光科技大學	日間部四技老人福利與事業系	外加	3
台中縣	私立	大學	061034	弘光科技大學	日間部四技化妝品應用系	外加	2
台中縣	私立	大學	061034	弘光科技大學	日間部四技文化事業發展系	外加	3
台中縣	私立	大學	061034	弘光科技大學	進修部四技化妝品應用系	外加	3
台中縣	私立	大學	061048	亞洲大學	健康產業管理學系健康產業組	外加	1
台中縣	私立	大學	061048	亞洲大學	健康產業管理學系醫療機構管理組	外加	2
台中縣	私立	大學	061048	亞洲大學	資訊工程學系	外加	3
台中縣	私立	大學	061048	亞洲大學	休閒與遊憩管理學系	外加	10
台中縣	私立	大學	061048	亞洲大學	財經法律學系	外加	3
台中縣	私立	大學	061048	亞洲大學	社會工作學系	外加	6
台中縣	私立	大學	061048	亞洲大學	外國語文學系	外加	3
台中縣	私立	學院	061174	修平技術學院	日間部化學工程系	外加	3
台中縣	私立	學院	061174	修平技術學院	日間部人力資源發展系	外加	3
台中縣	私立	學院	061174	修平技術學院	日間部應用日語系	外加	2
台中縣	私立	學院	061174	修平技術學院	日間部資訊管理系	外加	3
台中縣	私立	學院	061174	修平技術學院	日間部財務金融系	外加	2
台中縣	私立	學院	061174	修平技術學院	日間部機械工程系	外加	2
台中縣	私立	學院	061174	修平技術學院	日間部應用中文系	外加	2
台中縣	私立	學院	061174	修平技術學院	日間部資訊網路技術系	外加	2
台中縣	私立	學院	061174	修平技術學院	日間部電子工程系	外加	1
台中縣	私立	學院	061174	修平技術學院	日間部應用英語系	外加	2
台中縣	私立	學院	061174	修平技術學院	日間部國際企業經營系	外加	3
台中縣	私立	學院	061174	修平技術學院	日間部行銷與流通管理系	外加	2
台中縣	私立	學院	061174	修平技術學院	日間部電機工程系	外加	1
台中縣	私立	學院	061174	修平技術學院	日間部工業工程與管理系	外加	3
台中縣	私立	學院	061174	修平技術學院	日間部數位媒體設計系	外加	2
台中縣	公立	高中	060305	國立清水高中	普通科申請入學	保障	6
台中縣	公立	高中	060305	國立清水高中	普通科登記分發	保障	5
台中縣	公立	高中	060305	國立清水高中	音樂班	保障	1
台中縣	公立	高中	060322	國立大里高中	普通科	外加	12
台中縣	公立	高中	064308	縣立后綜高中	普通科	外加	6
台中縣	公立	高中	064324	縣立大里高中	普通科申請入學	外加	2
台中縣	公立	高中	064324	縣立大里高中	普通科登記分發	外加	2
台中縣	公立	高中	064328	縣立新社高中	綜合高中科	外加	5
台中縣	公立	高中	064336	縣立長億高中	普通科	外加	5
台中縣	公立	高中	064342	縣立中港高中	普通科	外加	4
台中縣	私立	高中	061301	私立常春藤高中	普通科	外加	7

附表 2-36. 98 學年度高中職以上學校保障原住民學生就讀科系名稱及名額資料表(續 18)

縣市	設立別	級別	學校代號	學校名稱	科系名稱	保障方式	保障人數
台中縣	私立	高中	061306	私立明台高中	普通科	外加	2
台中縣	私立	高中	061306	私立明台高中	資訊處理科	外加	3
台中縣	私立	高中	061306	私立明台高中	觀光科	外加	2
台中縣	私立	高中	061306	私立明台高中	餐飲管理科	外加	8
台中縣	私立	高中	061306	私立明台高中	應用外語科英文組	外加	3
台中縣	私立	高中	061306	私立明台高中	幼兒保育科	外加	3
台中縣	私立	高中	061306	私立明台高中	美容科	外加	3
台中縣	私立	高中	061306	私立明台高中	室內設計科	外加	3
台中縣	私立	高中	061309	私立致用高中	普通科	外加	2
台中縣	私立	高中	061309	私立致用高中	資料處理科	外加	6
台中縣	私立	高中	061309	私立致用高中	應用外語科	外加	2
台中縣	私立	高中	061309	私立致用高中	美容科	外加	3
台中縣	私立	高中	061309	私立致用高中	機械科	外加	4
台中縣	私立	高中	061309	私立致用高中	汽車科	外加	2
台中縣	私立	高中	061309	私立致用高中	電子科	外加	2
台中縣	私立	高中	061309	私立致用高中	資訊科	外加	5
台中縣	私立	高中	061310	私立大明高中	普通科	外加	2
台中縣	私立	高中	061310	私立大明高中	資料處理科	外加	3
台中縣	私立	高中	061310	私立大明高中	資訊科	外加	4
台中縣	私立	高中	061310	私立大明高中	美工科	外加	2
台中縣	私立	高中	061310	私立大明高中	廣告設計科	外加	4
台中縣	私立	高中	061310	私立大明高中	應用外語科	外加	1
台中縣	私立	高中	061310	私立大明高中	多媒體動畫科	外加	1
台中縣	私立	高中	061310	私立大明高中	餐飲管理科	外加	2
台中縣	私立	高中	061310	私立大明高中	觀光事業科	外加	3
台中縣	私立	高中	061310	私立大明高中	汽車科	外加	2
台中縣	私立	高中	061311	私立嘉陽高中	電子科	外加	1
台中縣	私立	高中	061311	私立嘉陽高中	汽車科	外加	1
台中縣	私立	高中	061311	私立嘉陽高中	廣告設計科	外加	1
台中縣	私立	高中	061311	私立嘉陽高中	資料處理科	外加	1
台中縣	私立	高中	061311	私立嘉陽高中	資訊科	外加	1
台中縣	私立	高中	061311	私立嘉陽高中	餐飲管理科	外加	1
台中縣	私立	高中	061311	私立嘉陽高中	幼兒保育科	外加	1
台中縣	私立	高中	061311	私立嘉陽高中	航空電子科	外加	1
台中縣	私立	高中	061311	私立嘉陽高中	飛機修護科	外加	1
台中縣	私立	高中	061313	私立明道高中	綜合高中	外加	4
台中縣	私立	高中	061313	私立明道高中	普通科	外加	5
台中縣	私立	高中	061314	私立僑泰高中	普通科登記分發	外加	8
台中縣	私立	高中	061314	私立僑泰高中	高職申請入學	外加	17
台中縣	私立	高中	061314	私立僑泰高中	普通科申請入學	外加	5
台中縣	私立	高中	061315	私立華盛頓高中	普通科	外加	5
台中縣	私立	高中	061316	私立青年高中	資料處理	外加	2
台中縣	私立	高中	061316	私立青年高中	電影電視科	外加	2
台中縣	私立	高中	061316	私立青年高中	觀光事業	外加	3
台中縣	私立	高中	061316	私立青年高中	音樂	外加	3
台中縣	私立	高中	061316	私立青年高中	餐飲管理	外加	4
台中縣	私立	高中	061316	私立青年高中	美容科	外加	1
台中縣	私立	高中	061316	私立青年高中	廣設	外加	2

附表 2-36. 98 學年度高中職以上學校保障原住民學生就讀科系名稱及名額資料表(續 19)

縣市	設立別	級別	學校代號	學校名稱	科系名稱	保障方式	保障人數
台中縣	私立	高中	061316	私立青年高中	資訊科	外加	3
台中縣	私立	高中	061316	私立青年高中	電子科	外加	2
台中縣	私立	高中	061316	私立青年高中	器車科	外加	2
台中縣	私立	高中	061316	私立青年高中	舞蹈科	外加	1
台中縣	私立	高中	061316	私立青年高中	普通科	外加	3
台中縣	私立	高中	061317	私立弘文高中	普通科	外加	11
台中縣	私立	高中	061321	私立慈明高中	普通科	外加	1
台中縣	私立	高中	061321	私立慈明高中	資訊科	外加	3
台中縣	私立	高中	061321	私立慈明高中	電子科	外加	1
台中縣	私立	高中	061321	私立慈明高中	航空電子科	外加	2
台中縣	私立	高中	061321	私立慈明高中	廣告設計科	外加	2
台中縣	私立	高中	061321	私立慈明高中	餐飲管理科	外加	8
台中縣	私立	高中	061321	私立慈明高中	電子商務科	外加	1
台中縣	私立	高中	061321	私立慈明高中	應用外語科英文組	外加	1
台中縣	私立	高中	061321	私立慈明高中	應用外語科日文組	外加	1
台中縣	私立	高中	061321	私立慈明高中	幼兒保育科	外加	1
台中縣	私立	高中	061321	私立慈明高中	美容科	外加	3
台中縣	公立	高職	060401	國立豐原高商	商業經營科	外加	3
台中縣	公立	高職	060401	國立豐原高商	國際貿易科	外加	3
台中縣	公立	高職	060401	國立豐原高商	資料處理科	外加	3
台中縣	公立	高職	060401	國立豐原高商	應用外語科	外加	2
台中縣	公立	高職	060402	國立大甲高工	建築科	外加	2
台中縣	公立	高職	060402	國立大甲高工	電子科	外加	2
台中縣	公立	高職	060402	國立大甲高工	電機科	外加	1
台中縣	公立	高職	060402	國立大甲高工	機械科	外加	1
台中縣	公立	高職	060402	國立大甲高工	製圖科	外加	1
台中縣	公立	高職	060402	國立大甲高工	資訊科	外加	1
台中縣	公立	高職	060404	國立東勢高工	室內空間設計科	外加	1
台中縣	公立	高職	060404	國立東勢高工	資訊科	外加	1
台中縣	公立	高職	060404	國立東勢高工	電機科	外加	2
台中縣	公立	高職	060404	國立東勢高工	汽車科	外加	2
台中縣	公立	高職	060404	國立東勢高工	建築科	外加	2
台中縣	公立	高職	060404	國立東勢高工	化工科	外加	2
台中縣	公立	高職	060404	國立東勢高工	製圖科	外加	2
台中縣	公立	高職	060404	國立東勢高工	機械科	外加	2
台中縣	公立	高職	060404	國立東勢高工	電子科	外加	1
台中縣	公立	高職	060404	國立東勢高工	家具設計科	外加	2
台中縣	公立	高職	060407	國立沙鹿高工	染整科	外加	1
台中縣	公立	高職	060407	國立沙鹿高工	化工科	外加	1
台中縣	公立	高職	060407	國立沙鹿高工	機械科	外加	1
台中縣	公立	高職	060407	國立沙鹿高工	汽修科	外加	1
台中縣	公立	高職	060407	國立沙鹿高工	製圖科	外加	1
台中縣	公立	高職	060407	國立沙鹿高工	資處科	外加	1
台中縣	公立	高職	060407	國立沙鹿高工	紡織科	外加	1
彰化縣	公立	大學	070015	國立彰化師範大學	生物學系	外加	3
彰化縣	公立	大學	070015	國立彰化師範大學	物理學系物理組	外加	1
彰化縣	公立	大學	070015	國立彰化師範大學	機電工程學系	外加	1
彰化縣	公立	大學	070015	國立彰化師範大學	化學系	外加	1

附表 2-36. 98 學年度高中職以上學校保障原住民學生就讀科系名稱及名額資料表(續 20)

縣市	設立別	級別	學校代號	學校名稱	科系名稱	保障方式	保障人數
彰化縣	公立	大學	070015	國立彰化師範大學	物理學系光電組	外加	1
彰化縣	公立	大學	070015	國立彰化師範大學	體育學系	外加	2
彰化縣	私立	大學	071012	大葉大學	機械與自動化工程學系	外加	3
彰化縣	私立	大學	071012	大葉大學	工業工程與科技管理學系	外加	3
彰化縣	私立	大學	071012	大葉大學	環境工程學系	外加	3
彰化縣	私立	大學	071012	大葉大學	材料科學與工程學系	外加	4
彰化縣	私立	大學	071012	大葉大學	管理學院	外加	1
彰化縣	私立	大學	071012	大葉大學	英美語文學系	外加	2
彰化縣	私立	大學	071012	大葉大學	生物資源學系	外加	2
彰化縣	私立	大學	071012	大葉大學	藥用植物與保健學系	外加	2
彰化縣	私立	大學	071040	建國科技大學	機械工程系	外加	4
彰化縣	私立	大學	071040	建國科技大學	電機工程系	外加	4
彰化縣	私立	大學	071040	建國科技大學	電子工程系	外加	6
彰化縣	私立	大學	071040	建國科技大學	土木工程系	外加	3
彰化縣	私立	大學	071040	建國科技大學	工業工程管理系	外加	4
彰化縣	私立	大學	071040	建國科技大學	資訊管理系	外加	6
彰化縣	私立	大學	071040	建國科技大學	應用外語系	外加	4
彰化縣	私立	大學	071040	建國科技大學	國際企業管理系	外加	5
彰化縣	私立	大學	071040	建國科技大學	自動化工程系	外加	4
彰化縣	私立	大學	071040	建國科技大學	電腦與通訊工程系	外加	4
彰化縣	私立	大學	071040	建國科技大學	商業設計系	外加	3
彰化縣	私立	大學	071040	建國科技大學	空間設計系	外加	5
彰化縣	私立	大學	071040	建國科技大學	運動健康與休閒系	外加	7
彰化縣	私立	大學	071040	建國科技大學	美容系	外加	4
彰化縣	私立	大學	071040	建國科技大學	數位媒體設計系	外加	3
彰化縣	私立	大學	071058	明道大學	數位設計學系	外加	1
彰化縣	私立	大學	071058	明道大學	財務金融學系	外加	1
彰化縣	私立	大學	071058	明道大學	應用英語學系	外加	1
彰化縣	私立	大學	071058	明道大學	中國文學學系	外加	1
彰化縣	私立	大學	071058	明道大學	餐旅管理學系	外加	1
彰化縣	私立	大學	071058	明道大學	材料科學與工程學系	外加	1
彰化縣	私立	大學	071058	明道大學	產業創新與經營學系	外加	1
彰化縣	私立	大學	071058	明道大學	生物科技學系	外加	1
彰化縣	私立	大學	071058	明道大學	光電暨能源工程學系	外加	1
彰化縣	私立	大學	071058	明道大學	應用日語學系	外加	1
彰化縣	私立	大學	071058	明道大學	綠環境設計學系	外加	1
彰化縣	私立	大學	071058	明道大學	景觀設計學系	外加	1
彰化縣	私立	大學	071058	明道大學	資訊傳播學系	外加	1
彰化縣	私立	大學	071058	明道大學	休閒保健學系	外加	1
彰化縣	私立	大學	071058	明道大學	國際行銷與運籌學系	外加	1
彰化縣	私立	大學	071058	明道大學	時尚造形學系	外加	1
彰化縣	公立	高中	070301	國立彰化女中	普通科	外加	13
彰化縣	公立	高中	070304	國立員林高中	普通科	外加	15
彰化縣	公立	高中	070307	國立彰化高中	普通科	外加	18
彰化縣	公立	高中	070316	國立鹿港高中	水產養殖科	保障	5
彰化縣	公立	高中	070319	國立溪湖高中	綜合高中學程	外加	12
彰化縣	公立	高中	074308	縣立彰化藝術高中	普通科	外加	1
彰化縣	公立	高中	074313	縣立二林高中	普通科	外加	4

附表 2-36. 98 學年度高中職以上學校保障原住民學生就讀科系名稱及名額資料表(續 21)

縣市	設立別	級別	學校代號	學校名稱	科系名稱	保障方式	保障人數
彰化縣	私立	高中	071311	私立精誠高中	普通科	外加	10
彰化縣	私立	高中	071317	私立文興高中	綜合高中科	保障	4
彰化縣	私立	高中	071318	私立正德高中	普通科	外加	7
彰化縣	私立	高中	071318	私立正德高中	機械科	外加	3
彰化縣	私立	高中	071318	私立正德高中	電子科	外加	3
彰化縣	私立	高中	071318	私立正德高中	資訊科	外加	3
彰化縣	私立	高中	071318	私立正德高中	商業經營科	外加	3
彰化縣	私立	高中	071318	私立正德高中	資料處理科	外加	3
彰化縣	私立	高中	071318	私立正德高中	應用外語科英文組	外加	3
彰化縣	私立	高中	071318	私立正德高中	應用外語科日文組	外加	3
彰化縣	公立	高職	070401	國立彰師附工	機械科、汽車科、鑄造科、機模科、製圖科、機電科、電機科、控制科、電子科、建築科、綜合高中	外加	12
彰化縣	公立	高職	070402	國立永靖高工	不限科系	外加	8
彰化縣	公立	高職	070403	國立二林工商	綜合高中、職業類科	外加	8
彰化縣	公立	高職	070405	國立秀水高工	機械科	外加	1
彰化縣	公立	高職	070405	國立秀水高工	電機科	外加	1
彰化縣	公立	高職	070405	國立秀水高工	室內空間設計科	外加	1
彰化縣	公立	高職	070405	國立秀水高工	製圖科	外加	1
彰化縣	公立	高職	070405	國立秀水高工	建築科	外加	1
彰化縣	公立	高職	070405	國立秀水高工	模具科	外加	1
彰化縣	公立	高職	070410	國立員林家商	家政科	外加	2
彰化縣	公立	高職	070410	國立員林家商	幼兒保育科	外加	2
彰化縣	公立	高職	070410	國立員林家商	服裝科	外加	2
彰化縣	公立	高職	070410	國立員林家商	商業經營科	外加	2
彰化縣	公立	高職	070410	國立員林家商	國際貿易科	外加	2
彰化縣	公立	高職	070410	國立員林家商	應用外語科	外加	2
彰化縣	公立	高職	070415	國立北斗家商	綜合高中	外加	1
彰化縣	公立	高職	070415	國立北斗家商	商業經營科	外加	1
彰化縣	公立	高職	070415	國立北斗家商	國際貿易科	外加	1
彰化縣	公立	高職	070415	國立北斗家商	資料處理科	外加	1
彰化縣	公立	高職	070415	國立北斗家商	廣告設計科	外加	1
彰化縣	公立	高職	070415	國立北斗家商	美容科	外加	1
彰化縣	私立	高職	071413	私立大慶商工	汽車科	外加	3
彰化縣	私立	高職	071413	私立大慶商工	資訊科	外加	3
彰化縣	私立	高職	071413	私立大慶商工	資料處理科	外加	3
彰化縣	私立	高職	071413	私立大慶商工	美容科	外加	2
彰化縣	私立	高職	071413	私立大慶商工	餐飲管理科	外加	5
南投縣	公立	大學	080021	國立暨南國際大學	中國語文學系	外加	2
南投縣	公立	大學	080021	國立暨南國際大學	社會政策與社會工作學系	保留	2
南投縣	公立	大學	080021	國立暨南國際大學	社會政策與社會工作學系	外加	1
南投縣	公立	大學	080021	國立暨南國際大學	國際企業學系	外加	1
南投縣	公立	大學	080021	國立暨南國際大學	外國語文學系	外加	1
南投縣	公立	大學	080021	國立暨南國際大學	公共行政與政策學系	外加	1
南投縣	公立	大學	080021	國立暨南國際大學	歷史學系	外加	1
南投縣	公立	大學	080021	國立暨南國際大學	經濟學系	外加	1
南投縣	公立	大學	080021	國立暨南國際大學	休閒學與觀光管理學系	外加	1
南投縣	公立	大學	080021	國立暨南國際大學	土木工程學系	外加	1
南投縣	公立	大學	080021	國立暨南國際大學	社會政策與社會工作學系二年制在職專班	保障	15

附表 2-36. 98 學年度高中職以上學校保障原住民學生就讀科系名稱及名額資料表(續 22)

縣市	設立別	級別	學校代號	學校名稱	科系名稱	保障方式	保障人數
南投縣	私立	大學	081060	南開科技大學	日二技電子工程系	外加	1
南投縣	私立	大學	081060	南開科技大學	日二技電機工程系	外加	2
南投縣	私立	大學	081060	南開科技大學	日四技機械工程系	外加	2
南投縣	私立	大學	081060	南開科技大學	日四技工業工程與管理系	外加	1
南投縣	私立	大學	081060	南開科技大學	夜四技企業管理系	外加	1
南投縣	私立	大學	081060	南開科技大學	夜四技自動化工程系	外加	1
南投縣	私立	大學	081060	南開科技大學	夜四技機械工程系	外加	1
南投縣	私立	大學	081060	南開科技大學	夜四技電機工程系	外加	1
南投縣	私立	大學	081060	南開科技大學	日四技應用外語系	外加	3
南投縣	私立	大學	081060	南開科技大學	日四技電腦與通訊工程系	外加	2
南投縣	私立	大學	081060	南開科技大學	日四技電機工程系	外加	1
南投縣	私立	大學	081060	南開科技大學	夜四技資訊管理系	外加	1
南投縣	私立	大學	081060	南開科技大學	夜二專機械工程科車輛組	外加	1
南投縣	私立	大學	081060	南開科技大學	日四技企業管理系	外加	3
南投縣	私立	大學	081060	南開科技大學	日四技文化事業發展系	外加	3
南投縣	私立	大學	081060	南開科技大學	日四技自動化工程系	外加	1
南投縣	私立	大學	081060	南開科技大學	日五專應用外語科、日五專電子工程科、日五專電機工程科、日五專工業工程與管理科、日五專自動化工程	外加	6
南投縣	私立	大學	081060	南開科技大學	日四技財務金融系	外加	3
南投縣	私立	大學	081060	南開科技大學	夜四技電子工程系	外加	1
南投縣	私立	大學	081060	南開科技大學	日二技應用外語系	外加	2
南投縣	私立	大學	081060	南開科技大學	夜四技多媒體設計系	外加	1
南投縣	私立	大學	081060	南開科技大學	夜四技電腦與通訊工程系	外加	1
南投縣	私立	大學	081060	南開科技大學	日四技機械工程系車輛組	外加	1
南投縣	私立	大學	081060	南開科技大學	夜四技工業工程與管理系	外加	1
南投縣	私立	大學	081060	南開科技大學	日四技資訊工程系	外加	2
南投縣	私立	大學	081060	南開科技大學	日四技多媒體設計系	外加	3
南投縣	私立	大學	081060	南開科技大學	夜四技資訊工程系	外加	1
南投縣	私立	大學	081060	南開科技大學	夜四技財務金融系	外加	1
南投縣	私立	大學	081060	南開科技大學	日四技休閒事業管理系	外加	3
南投縣	私立	大學	081060	南開科技大學	日四技資訊管理系	外加	3
南投縣	私立	大學	081060	南開科技大學	日四技電子工程系	外加	2
南投縣	公立	高中	080305	國立中興高中	普通科	外加	7
南投縣	公立	高中	080307	國立竹山高中	綜合高中科	外加	14
南投縣	公立	高中	080307	國立竹山高中	普通科	外加	8
南投縣	公立	高中	080308	國立暨大附中	綜合高中	外加	4
南投縣	公立	高中	080308	國立暨大附中	資料處理	外加	1
南投縣	公立	高中	080308	國立暨大附中	國際貿易	外加	1
南投縣	公立	高中	084309	縣立旭光高中	普通科	外加	5
南投縣	私立	高中	081311	私立五育高中	普通科	保障	1
南投縣	私立	高中	081311	私立五育高中	資料處理科	保障	2
南投縣	私立	高中	081311	私立五育高中	多媒體動畫科	保障	1
南投縣	私立	高中	081311	私立五育高中	普通科	外加	4
南投縣	私立	高中	081311	私立五育高中	資料處理科	外加	2
南投縣	私立	高中	081311	私立五育高中	多媒體動畫科	外加	2
南投縣	公立	高職	080404	國立南投高商	綜合高中-申請入學	外加	3
南投縣	公立	高職	080404	國立南投高商	資料處理科-申請入學	外加	1
南投縣	公立	高職	080404	國立南投高商	商業經營科-申請入學	外加	1

附表 2-36. 98 學年度高中職以上學校保障原住民學生就讀科系名稱及名額資料表(續 23)

縣市	設立別	級別	學校代號	學校名稱	科系名稱	保障方式	保障人數
南投縣	公立	高職	080404	國立南投高商	不分科系-登記分發	外加	4
南投縣	公立	高職	080406	國立草屯商工	配管科	外加	2
南投縣	公立	高職	080406	國立草屯商工	應用外語科	外加	2
南投縣	公立	高職	080406	國立草屯商工	應用外語科	外加	2
南投縣	公立	高職	080406	國立草屯商工	會計事務科	外加	2
南投縣	公立	高職	080406	國立草屯商工	商業經營科	外加	2
南投縣	公立	高職	080406	國立草屯商工	機械科	外加	2
南投縣	公立	高職	080410	國立水里商工	資料處理科	保留	2
南投縣	公立	高職	080410	國立水里商工	資訊科	保留	2
南投縣	公立	高職	080410	國立水里商工	餐飲管理科	保留	2
南投縣	公立	高職	080410	國立水里商工	觀光事業科	保留	2
南投縣	公立	高職	080410	國立水里商工	電機科	保留	2
南投縣	公立	高職	080410	國立水里商工	普通科	保留	1
南投縣	私立	高職	081409	私立同德家商	資料處理科	外加	1
南投縣	私立	高職	081409	私立同德家商	餐飲管理科	外加	2
南投縣	私立	高職	081409	私立同德家商	美容科	外加	1
南投縣	私立	高職	081409	私立同德家商	觀光事業科	外加	1
南投縣	私立	高職	081409	私立同德家商	多媒體動畫科	外加	1
雲林縣	公立	大學	090023	國立雲林科技大學	環境與安全衛生工程系	外加	3
雲林縣	公立	大學	090023	國立雲林科技大學	財務金融系	外加	3
雲林縣	公立	大學	090023	國立雲林科技大學	應用外語系	外加	4
雲林縣	公立	大學	090023	國立雲林科技大學	機械工程系	外加	2
雲林縣	公立	大學	090023	國立雲林科技大學	工業管理系	外加	2
雲林縣	公立	大學	090023	國立雲林科技大學	電子工程系	外加	3
雲林縣	公立	大學	090023	國立雲林科技大學	空間設計系	外加	2
雲林縣	公立	大學	090023	國立雲林科技大學	會計系	外加	2
雲林縣	公立	大學	090023	國立雲林科技大學	創意生活設計系	外加	2
雲林縣	公立	大學	090023	國立雲林科技大學	電腦與通訊工程系	外加	3
雲林縣	公立	大學	090023	國立雲林科技大學	視覺傳達設計系	外加	2
雲林縣	公立	大學	090023	國立雲林科技大學	化學工程與材料工程系	外加	3
雲林縣	公立	大學	090023	國立雲林科技大學	企業管理系	外加	3
雲林縣	公立	大學	090023	國立雲林科技大學	數位媒體設計系	外加	2
雲林縣	公立	大學	090023	國立雲林科技大學	資訊管理系	外加	1
雲林縣	公立	大學	090023	國立雲林科技大學	電機工程系	外加	4
雲林縣	公立	大學	090023	國立雲林科技大學	國際專案管理學位學程	外加	1
雲林縣	公立	大學	090023	國立雲林科技大學	工業設計系	外加	2
雲林縣	公立	大學	090023	國立雲林科技大學	文化資產維護系	外加	2
雲林縣	公立	大學	090023	國立雲林科技大學	營建工程系	外加	2
雲林縣	公立	大學	090033	國立虎尾科技大學	飛機工程系機械組	外加	2
雲林縣	公立	大學	090033	國立虎尾科技大學	生物科技系	外加	3
雲林縣	公立	大學	090033	國立虎尾科技大學	資訊管理系	外加	1
雲林縣	公立	大學	090033	國立虎尾科技大學	飛機工程系航空電子組	外加	3
雲林縣	公立	大學	090033	國立虎尾科技大學	財務金融系	外加	2
雲林縣	公立	大學	090033	國立虎尾科技大學	光電工程系	外加	3
雲林縣	公立	大學	090033	國立虎尾科技大學	機械與電腦輔助工程系	外加	2
雲林縣	公立	大學	090033	國立虎尾科技大學	應用外語系	外加	3
雲林縣	公立	大學	090033	國立虎尾科技大學	電子工程系	外加	1
雲林縣	公立	大學	090033	國立虎尾科技大學	材料科學與工程系	外加	4



附表 2-36. 98 學年度高中職以上學校保障原住民學生就讀科系名稱及名額資料表(續 24)

縣市	設立別	級別	學校代號	學校名稱	科系名稱	保障方式	保障人數
雲林縣	公立	大學	090033	國立虎尾科技大學	休閒遊憩系	外加	3
雲林縣	公立	大學	090033	國立虎尾科技大學	動力機械工程系	外加	3
雲林縣	公立	大學	090033	國立虎尾科技大學	工業管理系	外加	2
雲林縣	公立	大學	090033	國立虎尾科技大學	自動化工程系	外加	3
雲林縣	公立	大學	090033	國立虎尾科技大學	企業管理系	外加	2
雲林縣	公立	大學	090033	國立虎尾科技大學	電機工程系	外加	2
雲林縣	公立	大學	090033	國立虎尾科技大學	車輛工程系	外加	2
雲林縣	公立	大學	090033	國立虎尾科技大學	機械設計工程系	外加	2
雲林縣	公立	大學	090033	國立虎尾科技大學	資訊工程系	外加	2
雲林縣	公立	大學	090033	國立虎尾科技大學	多媒體設計系	外加	2
雲林縣	私立	學院	091171	環球技術學院	企業管理系	外加	5
雲林縣	私立	學院	091171	環球技術學院	資訊管理系	外加	4
雲林縣	私立	學院	091171	環球技術學院	行銷管理系	外加	3
雲林縣	私立	學院	091171	環球技術學院	金融系	外加	2
雲林縣	私立	學院	091171	環球技術學院	生物技術系	外加	3
雲林縣	私立	學院	091171	環球技術學院	環境資源管理系	外加	3
雲林縣	私立	學院	091171	環球技術學院	電子商務系	外加	2
雲林縣	私立	學院	091171	環球技術學院	觀光與餐飲旅館系	外加	7
雲林縣	私立	學院	091171	環球技術學院	美容造型設計系	外加	4
雲林縣	私立	學院	091171	環球技術學院	應用外語系	外加	2
雲林縣	私立	學院	091171	環球技術學院	幼兒保育系	外加	4
雲林縣	私立	學院	091171	環球技術學院	視覺傳達設計系	外加	5
雲林縣	私立	學院	091171	環球技術學院	公關事務設計系	外加	3
雲林縣	私立	學院	091171	環球技術學院	商品設計系	外加	3
雲林縣	公立	高中	090305	國立斗六高中	普通科	外加	12
雲林縣	公立	高中	090306	國立北港高中	普通科	外加	2
雲林縣	公立	高中	090306	國立北港高中	商業經營科	外加	2
雲林縣	公立	高中	090306	國立北港高中	資料處理科	外加	2
雲林縣	公立	高中	090315	國立虎尾高中	普通科	外加	12
雲林縣	公立	高中	094301	縣立斗南高中	普通科	外加	3
雲林縣	公立	高中	094307	縣立麥寮高中	普通科	外加	2
雲林縣	私立	高中	091308	私立正心高中	普通科	外加	7
雲林縣	私立	高中	091311	私立文生高中	普通科	外加	2
雲林縣	私立	高中	091312	私立巨人高中	綜合高中科	外加	2
雲林縣	私立	高中	091316	私立揚子高中	普通科	外加	6
雲林縣	公立	高職	090401	國立虎尾農工	食品加工科	外加	2
雲林縣	公立	高職	090401	國立虎尾農工	畜產保健科	外加	2
雲林縣	公立	高職	090401	國立虎尾農工	機械科	外加	2
雲林縣	公立	高職	090401	國立虎尾農工	電機科	外加	2
雲林縣	公立	高職	090401	國立虎尾農工	建築科	外加	1
雲林縣	公立	高職	090401	國立虎尾農工	製圖科	外加	2
雲林縣	公立	高職	090401	國立虎尾農工	生物產業機電科	外加	1
雲林縣	公立	高職	090401	國立虎尾農工	商業經營科	外加	1
雲林縣	公立	高職	090402	國立西螺農工	綜合高中科	外加	2
雲林縣	公立	高職	090402	國立西螺農工	畜產保健科	外加	1
雲林縣	公立	高職	090402	國立西螺農工	機械科	外加	1
雲林縣	公立	高職	090402	國立西螺農工	汽車科	外加	1
雲林縣	公立	高職	090402	國立西螺農工	生物產業機電科	外加	1

附表 2-36. 98 學年度高中職以上學校保障原住民學生就讀科系名稱及名額資料表(續 25)

縣市	設立別	級別	學校代號	學校名稱	科系名稱	保障方式	保障人數
雲林縣	公立	高職	090403	國立斗六家商	國際貿易科	外加	2
雲林縣	公立	高職	090403	國立斗六家商	資料處理科	外加	2
雲林縣	公立	高職	090403	國立斗六家商	廣告設計科	外加	2
雲林縣	公立	高職	090403	國立斗六家商	應用外語科	外加	1
雲林縣	公立	高職	090403	國立斗六家商	幼兒保育科	外加	1
雲林縣	公立	高職	090413	國立土庫商工	綜合高中	外加	4
雲林縣	公立	高職	090413	國立土庫商工	建築科	外加	1
雲林縣	公立	高職	090413	國立土庫商工	商業經營科	外加	1
雲林縣	公立	高職	090413	國立土庫商工	資料處理科	外加	2
雲林縣	公立	高職	090413	國立土庫商工	廣告設計科	外加	1
雲林縣	私立	高職	091410	私立大成商工	綜合高中科-申請入學	外加	2
雲林縣	私立	高職	091410	私立大成商工	汽車科-申請入學	外加	1
雲林縣	私立	高職	091410	私立大成商工	資訊科-申請入學	外加	1
雲林縣	私立	高職	091410	私立大成商工	資料處理科-申請入學	外加	1
雲林縣	私立	高職	091410	私立大成商工	廣告設計科-申請入學	外加	1
雲林縣	私立	高職	091410	私立大成商工	餐飲管理科-申請入學	外加	2
雲林縣	私立	高職	091410	私立大成商工	應用外語科-申請入學	外加	1
雲林縣	私立	高職	091410	私立大成商工	幼兒保育科-申請入學	外加	1
雲林縣	私立	高職	091410	私立大成商工	美容科-申請入學	外加	1
雲林縣	私立	高職	091410	私立大成商工	不分科系-登記分發	外加	6
雲林縣	私立	高職	091414	私立大德工商	餐飲管理科	外加	1
雲林縣	私立	高職	091414	私立大德工商	資訊科	外加	1
雲林縣	私立	高職	091414	私立大德工商	資料處理科	外加	1
嘉義縣	公立	大學	100013	國立中正大學	社會福利學系(碩士班甄試)	保留	1
嘉義縣	公立	大學	100013	國立中正大學	歷史學系(碩士班)	保留	1
嘉義縣	公立	大學	100013	國立中正大學	歷史學系(大學甄選入學)	外加	2
嘉義縣	公立	大學	100013	國立中正大學	哲學系(大學甄選入學)	外加	2
嘉義縣	公立	大學	100013	國立中正大學	數學系(大學甄選入學)	外加	1
嘉義縣	私立	大學	101020	南華大學	旅遊事業管理學系	外加	3
嘉義縣	私立	大學	101020	南華大學	財務金融學系	外加	2
嘉義縣	私立	大學	101020	南華大學	國際暨大陸事務學系	外加	2
嘉義縣	私立	大學	101020	南華大學	建築與景觀學系	外加	2
嘉義縣	私立	大學	101020	南華大學	哲學系	外加	2
嘉義縣	私立	大學	101020	南華大學	傳播學系	外加	2
嘉義縣	私立	學院	101172	吳鳳技術學院	日間部四技機械工程系	外加	4
嘉義縣	私立	學院	101172	吳鳳技術學院	日間部四技電機工程系	外加	4
嘉義縣	私立	學院	101172	吳鳳技術學院	日間部四技電子工程系	外加	3
嘉義縣	私立	學院	101172	吳鳳技術學院	日間部四技資訊工程系	外加	4
嘉義縣	私立	學院	101172	吳鳳技術學院	日間部四技消防學系	外加	4
嘉義縣	私立	學院	101172	吳鳳技術學院	日間部四技資訊管理系數位媒體組	外加	4
嘉義縣	私立	學院	101172	吳鳳技術學院	日間部四技資訊管理系企業電子化組	外加	3
嘉義縣	私立	學院	101172	吳鳳技術學院	日間部四技國際企業管理系	外加	2
嘉義縣	私立	學院	101172	吳鳳技術學院	日間部四技應用英語系	外加	2
嘉義縣	私立	學院	101172	吳鳳技術學院	日間部四技應用日語系	外加	3
嘉義縣	私立	學院	101172	吳鳳技術學院	日間部四技財務金融系	外加	3
嘉義縣	私立	學院	101172	吳鳳技術學院	日間部四技幼兒保育系	外加	3
嘉義縣	私立	學院	101172	吳鳳技術學院	日間部四技安全科技與管理系	外加	2
嘉義縣	私立	學院	101172	吳鳳技術學院	日間部四技運動健康與休閒系	外加	4

附表 2-36. 98 學年度高中職以上學校保障原住民學生就讀科系名稱及名額資料表(續 26)

縣市	設立別	級別	學校代號	學校名稱	科系名稱	保障方式	保障人數
嘉義縣	私立	學院	101172	吳鳳技術學院	日間部四技餐旅管理系	外加	3
嘉義縣	私立	學院	101172	吳鳳技術學院	日間部二專電機工程科	外加	2
嘉義縣	私立	學院	101172	吳鳳技術學院	日間部二專電子工程科	外加	2
嘉義縣	私立	學院	101172	吳鳳技術學院	日間部二專資訊工程科	外加	2
嘉義縣	私立	學院	101172	吳鳳技術學院	日間部二專資訊管理科	外加	2
嘉義縣	私立	學院	101172	吳鳳技術學院	日間部二專應用日語科	外加	1
嘉義縣	私立	學院	101172	吳鳳技術學院	進修部四技機械工程系	外加	2
嘉義縣	私立	學院	101172	吳鳳技術學院	進修部四技電機工程系	外加	1
嘉義縣	私立	學院	101172	吳鳳技術學院	進修部四技電子工程系	外加	1
嘉義縣	私立	學院	101172	吳鳳技術學院	進修部四技資訊管理系	外加	2
嘉義縣	私立	學院	101172	吳鳳技術學院	進修部四技消防學系	外加	1
嘉義縣	私立	學院	101172	吳鳳技術學院	進修部四技運動健康與休閒系	外加	1
嘉義縣	私立	學院	101172	吳鳳技術學院	進修部二專電機工程科	外加	1
嘉義縣	私立	學院	101172	吳鳳技術學院	進修部二專資訊管理科	外加	1
嘉義縣	私立	學院	101176	稻江科技暨管理學院	網路系統學系	外加	1
嘉義縣	私立	學院	101176	稻江科技暨管理學院	資訊管理學系	外加	1
嘉義縣	私立	學院	101176	稻江科技暨管理學院	動畫遊戲設計學系	外加	1
嘉義縣	私立	學院	101176	稻江科技暨管理學院	財經法律學系	外加	1
嘉義縣	私立	學院	101176	稻江科技暨管理學院	公共事務管理學系	外加	1
嘉義縣	私立	學院	101176	稻江科技暨管理學院	營養科學學系	外加	1
嘉義縣	私立	學院	101176	稻江科技暨管理學院	幼兒教育學系	外加	1
嘉義縣	私立	學院	101176	稻江科技暨管理學院	老人福祉學系	外加	1
嘉義縣	私立	學院	101176	稻江科技暨管理學院	諮商心理學系	外加	1
嘉義縣	私立	學院	101176	稻江科技暨管理學院	文學創作與傳播學系	外加	1
嘉義縣	私立	學院	101176	稻江科技暨管理學院	餐旅管理學系	外加	1
嘉義縣	私立	學院	101176	稻江科技暨管理學院	休閒遊憩與旅運管理學系	外加	1
嘉義縣	私立	學院	101176	稻江科技暨管理學院	運輸物流與行銷管理學系	外加	1
嘉義縣	公立	高中	100302	國立新港藝術高中	普通科	外加	5
嘉義縣	公立	高中	104319	縣立竹崎高中	普通科	外加	3
嘉義縣	公立	高中	104326	縣立永慶高中	普通科	外加	1
嘉義縣	私立	高中	101303	私立同濟高中	普通科	外加	3
嘉義縣	私立	高中	101304	私立協同高中	應用外語科	外加	1
嘉義縣	私立	高職	101405	私立協志工商	綜合高中	外加	6
嘉義縣	私立	高職	101405	私立協志工商	汽車科	外加	1
嘉義縣	私立	高職	101405	私立協志工商	資訊科	外加	2
嘉義縣	私立	高職	101405	私立協志工商	電子科	外加	1
嘉義縣	私立	高職	101405	私立協志工商	資料處理科	外加	2
嘉義縣	私立	高職	101405	私立協志工商	餐飲管理科	外加	3
嘉義縣	私立	高職	101405	私立協志工商	幼兒保育科	外加	1
嘉義縣	私立	高職	101405	私立協志工商	美容科	外加	1
嘉義縣	私立	高職	101407	私立弘德工商	資料處理科	保障	1
嘉義縣	私立	高職	101407	私立弘德工商	觀光事業科	保障	1
嘉義縣	私立	高職	101407	私立弘德工商	汽車科	保障	1
嘉義縣	私立	高職	101407	私立弘德工商	餐旅管理科	保障	1
台南縣	公立	大學	110035	國立台南藝術大學	材質創作與設計系	外加	2
台南縣	私立	大學	111023	南台科技大學	生物科技系	外加	4
台南縣	私立	大學	111023	南台科技大學	管理與資訊系	外加	5
台南縣	私立	大學	111023	南台科技大學	化學工程與材料工程系	外加	2

附表 2-36. 98 學年度高中職以上學校保障原住民學生就讀科系名稱及名額資料表(續 27)

縣市	設立別	級別	學校代號	學校名稱	科系名稱	保障方式	保障人數
台南縣	私立	大學	111023	南台科技大學	國際企業系	外加	3
台南縣	私立	大學	111023	南台科技大學	資訊管理系	外加	4
台南縣	私立	大學	111023	南台科技大學	行銷與流通管理系	外加	3
台南縣	私立	大學	111023	南台科技大學	視覺傳達設計系	外加	4
台南縣	私立	大學	111023	南台科技大學	光電工程系	外加	3
台南縣	私立	大學	111023	南台科技大學	電機工程系	外加	6
台南縣	私立	大學	111023	南台科技大學	餐旅管理系	外加	3
台南縣	私立	大學	111023	南台科技大學	休閒事業管理系	外加	3
台南縣	私立	大學	111023	南台科技大學	幼兒保育系	外加	3
台南縣	私立	大學	111023	南台科技大學	會計資訊系	外加	3
台南縣	私立	大學	111023	南台科技大學	資訊傳播系	外加	3
台南縣	私立	大學	111023	南台科技大學	應用日語系	外加	3
台南縣	私立	大學	111023	南台科技大學	多媒體與電腦娛樂科學系	外加	2
台南縣	私立	大學	111023	南台科技大學	企業電子化學位學程	外加	2
台南縣	私立	大學	111023	南台科技大學	資訊工程系	外加	2
台南縣	私立	大學	111023	南台科技大學	電子工程系	外加	7
台南縣	私立	大學	111023	南台科技大學	應用英語系	外加	3
台南縣	私立	大學	111023	南台科技大學	財務金融系	外加	2
台南縣	私立	大學	111023	南台科技大學	機械工程系	外加	7
台南縣	私立	大學	111023	南台科技大學	企業管理系	外加	4
台南縣	私立	大學	111024	崑山科技大學	電機工程系	外加	3
台南縣	私立	大學	111024	崑山科技大學	機械工程系	外加	3
台南縣	私立	大學	111024	崑山科技大學	國際貿易系	外加	3
台南縣	私立	大學	111024	崑山科技大學	幼兒保育系	外加	2
台南縣	私立	大學	111024	崑山科技大學	應用英語系	外加	2
台南縣	私立	大學	111024	崑山科技大學	公共關係暨廣告系	外加	3
台南縣	私立	大學	111024	崑山科技大學	機械工程系汽車組	外加	2
台南縣	私立	大學	111024	崑山科技大學	不動產經營系	外加	3
台南縣	私立	大學	111024	崑山科技大學	資訊管理系	外加	3
台南縣	私立	大學	111024	崑山科技大學	電腦與通訊系	外加	3
台南縣	私立	大學	111024	崑山科技大學	財務金融系	外加	3
台南縣	私立	大學	111024	崑山科技大學	資訊傳播系	外加	3
台南縣	私立	大學	111024	崑山科技大學	光電工程系	外加	3
台南縣	私立	大學	111024	崑山科技大學	視訊傳播設計系	外加	2
台南縣	私立	大學	111024	崑山科技大學	企業管理系	外加	3
台南縣	私立	大學	111024	崑山科技大學	資訊工程系	外加	3
台南縣	私立	大學	111024	崑山科技大學	環境工程系	外加	3
台南縣	私立	大學	111024	崑山科技大學	空間設計系	外加	3
台南縣	私立	大學	111024	崑山科技大學	視覺傳達設計系	外加	3
台南縣	私立	大學	111024	崑山科技大學	高分子材料系	外加	2
台南縣	私立	大學	111024	崑山科技大學	電子工程系	外加	3
台南縣	私立	大學	111024	崑山科技大學	會計資訊系	外加	3
台南縣	私立	大學	111025	嘉南藥理科技大學	醫務管理系	保障、外加	6
台南縣	私立	大學	111025	嘉南藥理科技大學	老人服務事業管理系	保障、外加	5
台南縣	私立	大學	111025	嘉南藥理科技大學	文化事業發展系	保障、外加	2
台南縣	私立	大學	111025	嘉南藥理科技大學	食品科技系	保障、外加	2
台南縣	私立	大學	111025	嘉南藥理科技大學	生物科技系	保障、外加	4
台南縣	私立	大學	111025	嘉南藥理科技大學	醫藥化學系	保障、外加	2

附表 2-36. 98 學年度高中職以上學校保障原住民學生就讀科系名稱及名額資料表(續 28)

縣市	設立別	級別	學校代號	學校名稱	科系名稱	保障方式	保障人數
台南縣	私立	大學	111025	嘉南藥理科技大學	環境工程與科學系	保障、外加	3
台南縣	私立	大學	111025	嘉南藥理科技大學	化粧品應用與管理系	保障、外加	10
台南縣	私立	大學	111025	嘉南藥理科技大學	資訊科技系	保障、外加	2
台南縣	私立	大學	111025	嘉南藥理科技大學	環境資源管理系	保障、外加	4
台南縣	私立	大學	111025	嘉南藥理科技大學	資訊管理系	保障、外加	4
台南縣	私立	大學	111025	嘉南藥理科技大學	應用外語系	保障、外加	4
台南縣	私立	大學	111025	嘉南藥理科技大學	休閒保健管理系	保障、外加	6
台南縣	私立	大學	111025	嘉南藥理科技大學	應用空間資訊系	保障、外加	4
台南縣	私立	大學	111025	嘉南藥理科技大學	社會工作系	保障、外加	4
台南縣	私立	大學	111025	嘉南藥理科技大學	生活應用與保健系	保障、外加	2
台南縣	私立	大學	111025	嘉南藥理科技大學	餐旅管理系	保障、外加	7
台南縣	私立	大學	111025	嘉南藥理科技大學	保健營養系	保障、外加	7
台南縣	私立	大學	111025	嘉南藥理科技大學	運動管理系	保障、外加	1
台南縣	私立	大學	111025	嘉南藥理科技大學	嬰幼兒保育系	保障、外加	10
台南縣	私立	大學	111025	嘉南藥理科技大學	藥學系	保障、外加	1
台南縣	私立	大學	111025	嘉南藥理科技大學	職業安全衛生系	保障、外加	2
台南縣	私立	大學	111025	嘉南藥理科技大學	觀光事業管理系	保障、外加	5
台南縣	私立	大學	111033	長榮大學	企業管理學系	外加	2
台南縣	私立	大學	111033	長榮大學	國際企業學系	外加	3
台南縣	私立	大學	111033	長榮大學	美術學系	外加	2
台南縣	私立	大學	111033	長榮大學	應用日語學系	外加	1
台南縣	私立	大學	111033	長榮大學	大眾傳播學系	外加	2
台南縣	私立	大學	111033	長榮大學	社會工作學系	外加	10
台南縣	私立	大學	111033	長榮大學	土地管理與開發	外加	2
台南縣	私立	大學	111033	長榮大學	翻譯學系	外加	1
台南縣	私立	大學	111033	長榮大學	運動休閒管理學系	外加	18
台南縣	私立	大學	111033	長榮大學	科技工程與管理學系	外加	2
台南縣	私立	大學	111033	長榮大學	生物科技學系	外加	1
台南縣	私立	大學	111033	長榮大學	媒體設計科系學系	外加	2
台南縣	私立	大學	111033	長榮大學	哲學與宗教學系	外加	2
台南縣	私立	大學	111033	長榮大學	資訊管理學系	外加	2
台南縣	私立	大學	111033	長榮大學	航運管理學系	外加	3
台南縣	私立	大學	111033	長榮大學	護理學系	外加	1
台南縣	私立	大學	111051	台南科技大學	服飾設計管理系	外加	2
台南縣	私立	大學	111051	台南科技大學	美容造型設計系	外加	3
台南縣	私立	大學	111051	台南科技大學	幼兒保育系	外加	3
台南縣	私立	大學	111051	台南科技大學	餐飲系	外加	1
台南縣	私立	大學	111051	台南科技大學	時尚設計系	外加	2
台南縣	私立	大學	111051	台南科技大學	生活服務產業系	外加	1
台南縣	私立	大學	111051	台南科技大學	運動休閒與健康管理學位學程	外加	1
台南縣	私立	大學	111051	台南科技大學	財務金融系	外加	1
台南縣	私立	大學	111051	台南科技大學	應用外語系	外加	1
台南縣	私立	大學	111051	台南科技大學	資訊管理系	外加	1
台南縣	私立	大學	111051	台南科技大學	企業管理系	外加	2
台南縣	私立	大學	111051	台南科技大學	旅館管理學位學程	外加	1
台南縣	私立	大學	111051	台南科技大學	室內設計系	外加	2
台南縣	私立	大學	111051	台南科技大學	視覺傳達設計系	外加	1
台南縣	私立	大學	111052	遠東科技大學	四技聯合登記 自動化控制系	外加	2

附表 2-36. 98 學年度高中職以上學校保障原住民學生就讀科系名稱及名額資料表(續 29)

縣市	設立別	級別	學校代號	學校名稱	科系名稱	保障方式	保障人數
台南縣	私立	大學	111052	遠東科技大學	四技聯合登記電腦應用工程系	外加	3
台南縣	私立	大學	111052	遠東科技大學	二技推薦甄選資訊管理系	外加	1
台南縣	私立	大學	111052	遠東科技大學	四技聯合登記材料科學與工程系	外加	2
台南縣	私立	大學	111052	遠東科技大學	四技聯合登記化妝品應用與管理系	外加	2
台南縣	私立	大學	111052	遠東科技大學	四技推薦甄選數位媒體設計與管理系	外加	2
台南縣	私立	大學	111052	遠東科技大學	四技推薦甄選企業管理系	外加	1
台南縣	私立	大學	111052	遠東科技大學	四技推薦甄選行銷與流通管理系	外加	1
台南縣	私立	大學	111052	遠東科技大學	二技聯合登記資訊管理系	外加	2
台南縣	私立	大學	111052	遠東科技大學	四技聯合登記創新與創業管理系	外加	1
台南縣	私立	大學	111052	遠東科技大學	二技聯合登記餐飲管理系	外加	2
台南縣	私立	大學	111052	遠東科技大學	四技推薦甄選光電工程系	外加	1
台南縣	私立	大學	111052	遠東科技大學	四技推薦甄選化妝品應用與管理系	外加	2
台南縣	私立	大學	111052	遠東科技大學	四技推薦甄選資訊工程系	外加	1
台南縣	私立	大學	111052	遠東科技大學	四技推薦甄選休閒運動管理系	外加	2
台南縣	私立	大學	111052	遠東科技大學	四技聯合登記資訊工程系	外加	2
台南縣	私立	大學	111052	遠東科技大學	四技聯合登記機械工程系	外加	2
台南縣	私立	大學	111052	遠東科技大學	四技推薦甄選電腦應用工程系	外加	1
台南縣	私立	大學	111052	遠東科技大學	四技推薦甄選機械工程系	外加	1
台南縣	私立	大學	111052	遠東科技大學	四技聯合登記光電工程系	外加	3
台南縣	私立	大學	111052	遠東科技大學	四技推薦甄選材料科學與工程系	外加	1
台南縣	私立	大學	111052	遠東科技大學	四技推薦甄選電機工程系	外加	2
台南縣	私立	大學	111052	遠東科技大學	二技推薦甄選餐飲管理系	外加	1
台南縣	私立	大學	111052	遠東科技大學	四技聯合登記企業管理系	外加	3
台南縣	私立	大學	111052	遠東科技大學	四技聯合登記能源應用工程系	外加	1
台南縣	私立	大學	111052	遠東科技大學	四技推薦甄選創新與創業管理系	外加	1
台南縣	私立	大學	111052	遠東科技大學	四技推薦甄選電子工程系	外加	1
台南縣	私立	大學	111052	遠東科技大學	四技聯合登記電機工程系	外加	3
台南縣	私立	大學	111052	遠東科技大學	四技聯合登記餐飲管理系	外加	3
台南縣	私立	大學	111052	遠東科技大學	四技聯合登記休閒運動管理系	外加	3
台南縣	私立	大學	111052	遠東科技大學	四技推薦甄選能源應用工程系	外加	1
台南縣	私立	大學	111052	遠東科技大學	四技聯合登記電子工程系	外加	2
台南縣	私立	大學	111052	遠東科技大學	四技推薦甄選自動化控制系	外加	1
台南縣	私立	大學	111052	遠東科技大學	四技推薦甄選餐飲管理系	外加	2
台南縣	私立	大學	111052	遠東科技大學	四技聯合登記數位媒體設計與管理系	外加	3
台南縣	私立	大學	111052	遠東科技大學	四技聯合登記旅遊事業管理系	外加	1
台南縣	私立	大學	111052	遠東科技大學	四技聯合登記資訊管理系	外加	3
台南縣	私立	大學	111052	遠東科技大學	四技聯合登記行銷與流通管理系	外加	3
台南縣	私立	大學	111055	中華醫事科技大學	五專醫事技術科	外加	3
台南縣	私立	大學	111055	中華醫事科技大學	五專食品營養科	外加	2
台南縣	私立	大學	111055	中華醫事科技大學	五專護理科	外加	3
台南縣	私立	大學	111055	中華醫事科技大學	二專食品營養科	外加	3
台南縣	私立	大學	111055	中華醫事科技大學	二專幼兒保育科	外加	2
台南縣	私立	大學	111055	中華醫事科技大學	二專化妝品應用與管理科	外加	2
台南縣	私立	大學	111055	中華醫事科技大學	四技醫事技術系	外加	3
台南縣	私立	大學	111055	中華醫事科技大學	四技食品營養系營養組	外加	3
台南縣	私立	大學	111055	中華醫事科技大學	四技護理系	外加	4
台南縣	私立	大學	111055	中華醫事科技大學	四技醫務管理系	外加	3
台南縣	私立	大學	111055	中華醫事科技大學	四技職業安全衛生系	外加	3

附表 2-36. 98 學年度高中職以上學校保障原住民學生就讀科系名稱及名額資料表(續 30)

縣市	設立別	級別	學校代號	學校名稱	科系名稱	保障方式	保障人數
台南縣	私立	大學	111055	中華醫事科技大學	四技幼兒保育系	外加	4
台南縣	私立	大學	111055	中華醫事科技大學	四技化妝品應用與管理系	外加	2
台南縣	私立	大學	111055	中華醫事科技大學	四技生物科技系	外加	2
台南縣	私立	大學	111055	中華醫事科技大學	四技食品營養系食品科技組	外加	4
台南縣	私立	大學	111055	中華醫事科技大學	四技環境與安全衛生工程系	外加	3
台南縣	私立	大學	111055	中華醫事科技大學	四技餐旅管理系	外加	2
台南縣	私立	大學	111055	中華醫事科技大學	四技運動健康與休閒系	外加	2
台南縣	私立	大學	111055	中華醫事科技大學	四技資管系	外加	2
台南縣	私立	大學	111055	中華醫事科技大學	四技視光系	外加	3
台南縣	私立	大學	111055	中華醫事科技大學	二技醫事技術系	外加	2
台南縣	私立	大學	111055	中華醫事科技大學	二技食品營養系營養組	外加	2
台南縣	私立	大學	111055	中華醫事科技大學	二技護理系	外加	2
台南縣	私立	大學	111055	中華醫事科技大學	二技生物科技系	外加	4
台南縣	私立	大學	111055	中華醫事科技大學	二技職業安全衛生系	外加	2
台南縣	私立	大學	111055	中華醫事科技大學	二技幼兒保育系	外加	3
台南縣	私立	大學	111055	中華醫事科技大學	二技化妝品應用與管理系	外加	3
台南縣	私立	大學	111055	中華醫事科技大學	二技長期照顧學位學程	外加	2
台南縣	私立	學院	111123	致遠管理學院	幼兒教育學系	外加	2
台南縣	私立	學院	111123	致遠管理學院	應用日語學系	外加	1
台南縣	私立	學院	111181	南榮技術學院	電子工程系	外加	5
台南縣	私立	學院	111181	南榮技術學院	電機工程系	外加	5
台南縣	私立	學院	111181	南榮技術學院	機械工程系	外加	3
台南縣	私立	學院	111181	南榮技術學院	營建工程系	外加	3
台南縣	私立	學院	111181	南榮技術學院	資訊工程系	外加	3
台南縣	私立	學院	111181	南榮技術學院	室內設計系	外加	3
台南縣	私立	學院	111181	南榮技術學院	管理與資訊系	外加	3
台南縣	私立	學院	111181	南榮技術學院	觀光系	外加	3
台南縣	私立	學院	111181	南榮技術學院	應用日語系	外加	2
台南縣	私立	學院	111181	南榮技術學院	企業管理系	外加	3
台南縣	私立	學院	111181	南榮技術學院	財務金融系	外加	3
台南縣	私立	學院	111181	南榮技術學院	餐旅管理系	外加	3
台南縣	私立	學院	111181	南榮技術學院	資訊管理系	外加	5
台南縣	私立	學院	111181	南榮技術學院	數位創意行銷	外加	3
台南縣	私立	學院	111181	南榮技術學院	電子工程科	外加	1
台南縣	私立	學院	111181	南榮技術學院	資訊工程科	外加	1
台南縣	私立	學院	111181	南榮技術學院	餐旅管理科	外加	2
台南縣	私立	學院	111181	南榮技術學院	電機工程科	外加	1
台南縣	私立	學院	111181	南榮技術學院	資訊管理科	外加	1
台南縣	私立	專科	111287	敏惠醫護管理專校	幼兒保育科	外加	5
台南縣	私立	專科	111287	敏惠醫護管理專校	護理科	外加	7
台南縣	私立	專科	111287	敏惠醫護管理專校	牙體技術科	外加	3
台南縣	私立	專科	111287	敏惠醫護管理專校	美容保健科	外加	6
台南縣	公立	高中	110302	國立新豐高中	普通科	外加	2
台南縣	公立	高中	110302	國立新豐高中	綜合高中科	外加	8
台南縣	公立	高中	110312	國立新營高中	普通科	外加	4
台南縣	公立	高中	110312	國立新營高中	商業經營科	外加	2
台南縣	公立	高中	110312	國立新營高中	資料處理科	外加	3
台南縣	公立	高中	110314	國立後壁高中	綜合高中科	外加	9

附表 2-36. 98 學年度高中職以上學校保障原住民學生就讀科系名稱及名額資料表(續 31)

縣市	設立別	級別	學校代號	學校名稱	科系名稱	保障方式	保障人數
台南縣	公立	高中	110315	國立善化高中	普通科	外加	9
台南縣	公立	高中	110317	國立新化高中	普通科	外加	11
台南縣	公立	高中	110328	國立南科國際實驗高中	普通科	外加	2
台南縣	公立	高中	114306	縣立大灣高中	普通科	外加	5
台南縣	公立	高中	114307	縣立永仁高中	普通高中	外加	2
台南縣	私立	高中	111313	私立南光高中	普通科	外加	7
台南縣	私立	高中	111320	私立港明高中	普通科	外加	10
台南縣	私立	高中	111321	私立興國高中	普通科	外加	10
台南縣	私立	高中	111325	私立華濟永安高中	餐飲技術科	保留	1
台南縣	私立	高中	111325	私立華濟永安高中	餐飲技術科	外加	3
台南縣	私立	高中	111326	私立新榮高中	汽車科	外加	2
台南縣	私立	高中	111326	私立新榮高中	資料處理科	外加	1
台南縣	私立	高中	111326	私立新榮高中	資訊科	外加	1
台南縣	私立	高中	111326	私立新榮高中	綜合高中科	外加	5
台南縣	公立	高職	110401	國立新化高工	綜合高中、電機科、機械科、化工科、建築科	外加	7
台南縣	公立	高職	110403	國立白河商工	商業經營科	外加	1
台南縣	公立	高職	110403	國立白河商工	資料處理科	外加	1
台南縣	公立	高職	110403	國立白河商工	機械科	外加	1
台南縣	公立	高職	110403	國立白河商工	製圖科	外加	1
台南縣	公立	高職	110403	國立白河商工	電機科	外加	1
台南縣	公立	高職	110403	國立白河商工	土木科	外加	1
台南縣	公立	高職	110404	國立北門農工	不分科系	外加	12
台南縣	公立	高職	110405	國立曾文家商	申請入學綜合高中	外加	4
台南縣	公立	高職	110405	國立曾文家商	登記分發-綜合高中、餐管科、幼保科、商經科、資處科	外加	3
台南縣	公立	高職	110406	國立新營高工	不限科系	外加	8
台南縣	公立	高職	110407	國立玉井工商	電子科(申請入學)	外加	1
台南縣	公立	高職	110407	國立玉井工商	化工科(申請入學)	外加	1
台南縣	公立	高職	110407	國立玉井工商	電機科(申請入學)	外加	1
台南縣	公立	高職	110407	國立玉井工商	資料處理科(申請入學)	外加	1
台南縣	公立	高職	110407	國立玉井工商	綜合高中、電子科、電機科、化工科、資料處理科(登記分發)	外加	3
台南縣	公立	高職	110409	國立臺南高工	不分科系	外加	16
台南縣	公立	高職	110410	國立曾文農工	園藝科	外加	1
台南縣	公立	高職	110410	國立曾文農工	汽車科	外加	1
台南縣	公立	高職	110410	國立曾文農工	畜保科	外加	1
台南縣	公立	高職	110410	國立曾文農工	製圖科	外加	1
台南縣	公立	高職	110410	國立曾文農工	食品科	外加	1
台南縣	公立	高職	110410	國立曾文農工	化工科	外加	1
台南縣	公立	高職	110410	國立曾文農工	機械科	外加	1
台南縣	公立	高職	110410	國立曾文農工	電子科	外加	1
台南縣	公立	高職	110410	國立曾文農工	綜合高中	外加	2
台南縣	公立	高職	110410	國立曾文農工	電機科	外加	1
台南縣	私立	高職	111416	私立天仁工商	資訊科	外加	1
台南縣	私立	高職	111416	私立天仁工商	汽車科	外加	1
台南縣	私立	高職	111416	私立天仁工商	觀光事業科	外加	1
台南縣	私立	高職	111416	私立天仁工商	資料處理科	外加	1
台南縣	私立	高職	111427	私立育德工家	汽車科	外加	1



附表 2-36. 98 學年度高中職以上學校保障原住民學生就讀科系名稱及名額資料表(續 32)

縣市	設立別	級別	學校代號	學校名稱	科系名稱	保障方式	保障人數
台南縣	私立	高職	111427	私立育德工家	電子科	外加	1
台南縣	私立	高職	111427	私立育德工家	資訊科	外加	3
台南縣	私立	高職	111427	私立育德工家	餐飲管理科	外加	4
台南縣	私立	高職	111427	私立育德工家	美容科	外加	1
高雄縣	公立	大學	120026	國立高雄第一科技大學	二技推甄應用英語系	外加	1
高雄縣	公立	大學	120026	國立高雄第一科技大學	二技推甄應用日語系	外加	1
高雄縣	公立	大學	120026	國立高雄第一科技大學	二技聯合登記分發行銷與流通管理系	外加	1
高雄縣	公立	大學	120026	國立高雄第一科技大學	二技聯合登記分發金融系	外加	1
高雄縣	公立	大學	120026	國立高雄第一科技大學	二技聯合登記分發應用英語系	外加	1
高雄縣	公立	大學	120026	國立高雄第一科技大學	二技聯合登記分發應用日語系	外加	1
高雄縣	公立	大學	120026	國立高雄第一科技大學	四技推甄營建工程系	外加	1
高雄縣	公立	大學	120026	國立高雄第一科技大學	四技推甄環境與安全衛生工程系	外加	1
高雄縣	公立	大學	120026	國立高雄第一科技大學	四技推甄機械與自動化工程系	外加	1
高雄縣	公立	大學	120026	國立高雄第一科技大學	四技推甄電腦與通訊工程系	外加	1
高雄縣	公立	大學	120026	國立高雄第一科技大學	四技推甄電子工程系	外加	1
高雄縣	公立	大學	120026	國立高雄第一科技大學	四技推甄運籌管理系	外加	1
高雄縣	公立	大學	120026	國立高雄第一科技大學	四技推甄資訊管理系	外加	1
高雄縣	公立	大學	120026	國立高雄第一科技大學	四技推甄風險管理與保險系	外加	1
高雄縣	公立	大學	120026	國立高雄第一科技大學	四技推甄財務管理系	外加	1
高雄縣	公立	大學	120026	國立高雄第一科技大學	四技推甄應用日語系	外加	1
高雄縣	公立	大學	120026	國立高雄第一科技大學	四技推甄應用德語系	外加	1
高雄縣	公立	大學	120026	國立高雄第一科技大學	四技聯合登記分發營建工程系	外加	1
高雄縣	公立	大學	120026	國立高雄第一科技大學	四技聯合登記分發環境與安全衛生工程系	外加	2
高雄縣	公立	大學	120026	國立高雄第一科技大學	四技聯合登記分發機械與自動化工程系	外加	2
高雄縣	公立	大學	120026	國立高雄第一科技大學	四技聯合登記分發電腦與通訊工程系	外加	2
高雄縣	公立	大學	120026	國立高雄第一科技大學	四技聯合登記分發電子工程系	外加	1
高雄縣	公立	大學	120026	國立高雄第一科技大學	四技聯合登記分發運籌管理系	外加	2
高雄縣	公立	大學	120026	國立高雄第一科技大學	四技聯合登記分發資訊管理系	外加	2
高雄縣	公立	大學	120026	國立高雄第一科技大學	四技聯合登記分發行銷與流通管理系	外加	1
高雄縣	公立	大學	120026	國立高雄第一科技大學	四技聯合登記分發金融系	外加	2
高雄縣	公立	大學	120026	國立高雄第一科技大學	四技聯合登記分發風險管理與保險系	外加	1
高雄縣	公立	大學	120026	國立高雄第一科技大學	四技聯合登記分發財務管理系	外加	1
高雄縣	公立	大學	120026	國立高雄第一科技大學	四技聯合登記分發會計資訊系	外加	1
高雄縣	公立	大學	120026	國立高雄第一科技大學	四技聯合登記分發應用英語系	外加	1
高雄縣	公立	大學	120026	國立高雄第一科技大學	四技聯合登記分發應用日語系	外加	2
高雄縣	公立	大學	120026	國立高雄第一科技大學	四技聯合登記分發應用德語系	外加	1
高雄縣	私立	大學	121014	義守大學	生物醫學工程學系	外加	2
高雄縣	私立	大學	121014	義守大學	應用數學系資訊科學組	外加	1
高雄縣	私立	大學	121014	義守大學	土木與生態工程學系	外加	1
高雄縣	私立	大學	121014	義守大學	健康管理學系	外加	1
高雄縣	私立	大學	121014	義守大學	醫學影像暨放射科學系	外加	2
高雄縣	私立	大學	121014	義守大學	資訊管理學系	外加	1
高雄縣	私立	大學	121014	義守大學	財務金融學系	外加	1
高雄縣	私立	大學	121014	義守大學	資訊工程學系	外加	1
高雄縣	私立	大學	121014	義守大學	應用數學系財務分析組	外加	1
高雄縣	私立	大學	121014	義守大學	電機工程學系	外加	1
高雄縣	私立	大學	121014	義守大學	生物科技學系	外加	1
高雄縣	私立	大學	121014	義守大學	醫學營養學系	外加	1

附表 2-36. 98 學年度高中職以上學校保障原住民學生就讀科系名稱及名額資料表(續 33)

縣市	設立別	級別	學校代號	學校名稱	科系名稱	保障方式	保障人數
高雄縣	私立	大學	121014	義守大學	電子工程學系	外加	1
高雄縣	私立	大學	121014	義守大學	國際商務學系	外加	1
高雄縣	私立	大學	121014	義守大學	會計學系	外加	1
高雄縣	私立	大學	121014	義守大學	應用日語學系	外加	1
高雄縣	私立	大學	121014	義守大學	大眾傳播學系	外加	1
高雄縣	私立	大學	121014	義守大學	應用英語學系	外加	1
高雄縣	私立	大學	121014	義守大學	材料科學與工程學系	外加	1
高雄縣	私立	大學	121014	義守大學	醫務管理學系	外加	1
高雄縣	私立	大學	121014	義守大學	物理治療學系	外加	1
高雄縣	私立	大學	121014	義守大學	企業管理學系	外加	1
高雄縣	私立	大學	121014	義守大學	工業工程與管理學系	外加	1
高雄縣	私立	大學	121014	義守大學	觀光學系	外加	1
高雄縣	私立	大學	121014	義守大學	護理學系	外加	1
高雄縣	私立	大學	121014	義守大學	休閒事業管理學系	外加	1
高雄縣	私立	大學	121026	樹德科技大學	行銷管理系	外加	4
高雄縣	私立	大學	121026	樹德科技大學	運籌管理系	外加	3
高雄縣	私立	大學	121026	樹德科技大學	休閒事業管理系	外加	3
高雄縣	私立	大學	121026	樹德科技大學	企業管理系	外加	3
高雄縣	私立	大學	121026	樹德科技大學	金融與風險管理系	外加	3
高雄縣	私立	大學	121026	樹德科技大學	國際企業與貿易系	外加	3
高雄縣	私立	大學	121026	樹德科技大學	應用外語系	外加	3
高雄縣	私立	大學	121026	樹德科技大學	兒童與家庭服務系	外加	3
高雄縣	私立	大學	121026	樹德科技大學	電腦與通訊系	外加	3
高雄縣	私立	大學	121026	樹德科技大學	資訊工程系	外加	2
高雄縣	私立	大學	121026	樹德科技大學	資訊管理系	外加	3
高雄縣	私立	大學	121026	樹德科技大學	數位科技與遊戲設計系	外加	2
高雄縣	私立	大學	121026	樹德科技大學	生活產品設計系	外加	3
高雄縣	私立	大學	121026	樹德科技大學	流行設計系	外加	3
高雄縣	私立	大學	121026	樹德科技大學	視覺傳達設計系	外加	2
高雄縣	私立	大學	121026	樹德科技大學	室內設計系	外加	3
高雄縣	私立	大學	121026	樹德科技大學	建築與環境設計系	外加	2
高雄縣	私立	大學	121026	樹德科技大學	表演藝術系	外加	5
高雄縣	私立	大學	121031	輔英科技大學	職業安全衛生系	外加	4
高雄縣	私立	大學	121031	輔英科技大學	長期照顧學位學程	外加	3
高雄縣	私立	大學	121031	輔英科技大學	助產系	外加	3
高雄縣	私立	大學	121031	輔英科技大學	醫事技術科	外加	3
高雄縣	私立	大學	121031	輔英科技大學	環境與生命學院學士班	外加	3
高雄縣	私立	大學	121031	輔英科技大學	保健營養系	外加	4
高雄縣	私立	大學	121031	輔英科技大學	老人照顧學位學程	外加	2
高雄縣	私立	大學	121031	輔英科技大學	護理管理系	外加	2
高雄縣	私立	大學	121031	輔英科技大學	護理科	外加	8
高雄縣	私立	大學	121031	輔英科技大學	健康美容學位學程	外加	3
高雄縣	私立	大學	121031	輔英科技大學	健康休閒管理系	外加	5
高雄縣	私立	大學	121031	輔英科技大學	應用外語系	外加	3
高雄縣	私立	大學	121031	輔英科技大學	物理治療系	外加	2
高雄縣	私立	大學	121031	輔英科技大學	護理系	外加	7
高雄縣	私立	大學	121031	輔英科技大學	環境工程與科學系	外加	3
高雄縣	私立	大學	121031	輔英科技大學	資訊科技學位學程	外加	3

附表 2-36. 98 學年度高中職以上學校保障原住民學生就讀科系名稱及名額資料表(續 34)

縣市	設立別	級別	學校代號	學校名稱	科系名稱	保障方式	保障人數
高雄縣	私立	大學	121031	輔英科技大學	幼兒保育系	外加	4
高雄縣	私立	大學	121031	輔英科技大學	生物技術系	外加	1
高雄縣	私立	大學	121031	輔英科技大學	應用外語科	外加	2
高雄縣	私立	大學	121031	輔英科技大學	醫事技術系	外加	2
高雄縣	私立	大學	121031	輔英科技大學	文教事業管理學位學程	外加	2
高雄縣	私立	大學	121031	輔英科技大學	資訊管理系	外加	3
高雄縣	私立	大學	121031	輔英科技大學	應用化學及材料科學系	外加	2
高雄縣	私立	大學	121037	正修科技大學	四技化工與材料工程系材料組	外加	1
高雄縣	私立	大學	121037	正修科技大學	四技影像顯示科技學位學程	外加	2
高雄縣	私立	大學	121037	正修科技大學	四技企業管理系投資理財組	外加	3
高雄縣	私立	大學	121037	正修科技大學	四技數位內容科技管理學位學程	外加	2
高雄縣	私立	大學	121037	正修科技大學	四技財務金融系	外加	3
高雄縣	私立	大學	121037	正修科技大學	四技運動健康與休閒系	外加	2
高雄縣	私立	大學	121037	正修科技大學	四技建築與室內設計系室內設計組	外加	2
高雄縣	私立	大學	121037	正修科技大學	四技資訊管理系	外加	3
高雄縣	私立	大學	121037	正修科技大學	四技國際企業系國際行銷組	外加	2
高雄縣	私立	大學	121037	正修科技大學	二技工業工程與管理系	外加	1
高雄縣	私立	大學	121037	正修科技大學	四技觀光遊憩學位學程	外加	2
高雄縣	私立	大學	121037	正修科技大學	四技應用外語系商務英語組	外加	1
高雄縣	私立	大學	121037	正修科技大學	四技化工與材料工程系化工組	外加	1
高雄縣	私立	大學	121037	正修科技大學	四技資訊工程系	外加	2
高雄縣	私立	大學	121037	正修科技大學	四技土木與工程資訊系工程技術組	外加	1
高雄縣	私立	大學	121037	正修科技大學	四技工業工程與管理系	外加	2
高雄縣	私立	大學	121037	正修科技大學	四技幼兒保育系活動與教材設計組	外加	3
高雄縣	私立	大學	121037	正修科技大學	四技電機工程系光電組	外加	1
高雄縣	私立	大學	121037	正修科技大學	四技幼兒保育系托育教學組	外加	2
高雄縣	私立	大學	121037	正修科技大學	四技土木與工程資訊系工程資訊組	外加	1
高雄縣	私立	大學	121037	正修科技大學	四技機械工程系設計製造組	外加	1
高雄縣	私立	大學	121037	正修科技大學	四技建築與室內設計系建築設計組	外加	1
高雄縣	私立	大學	121037	正修科技大學	二技國際企業系	外加	2
高雄縣	私立	大學	121037	正修科技大學	四技電子工程系光電組	外加	2
高雄縣	私立	大學	121037	正修科技大學	四技應用外語系觀光英語組	外加	2
高雄縣	私立	大學	121037	正修科技大學	四技電機工程系電機與控制組	外加	1
高雄縣	私立	大學	121037	正修科技大學	四技企業管理系行銷與物流組	外加	3
高雄縣	私立	大學	121037	正修科技大學	四技生技彩妝學位學程	外加	1
高雄縣	私立	大學	121037	正修科技大學	四技電子工程系半導體組	外加	2
高雄縣	私立	大學	121037	正修科技大學	四技電子工程系微波通訊組	外加	2
高雄縣	私立	大學	121037	正修科技大學	四技機械工程系機電組	外加	2
高雄縣	私立	大學	121037	正修科技大學	四技企業管理系經營管理組	外加	3
高雄縣	私立	大學	121037	正修科技大學	四技國際企業系國際貿易組	外加	3
高雄縣	私立	大學	121037	正修科技大學	二技電子工程系	外加	2
高雄縣	私立	大學	121042	高苑科技大學	四技資訊科技系	外加	3
高雄縣	私立	大學	121042	高苑科技大學	四技應用外語系日文組	外加	2
高雄縣	私立	大學	121042	高苑科技大學	四技行銷與流通管理系	外加	3
高雄縣	私立	大學	121042	高苑科技大學	四技土木工程系資訊應用組	外加	2
高雄縣	私立	大學	121042	高苑科技大學	四技機械與自動化工程系	外加	4
高雄縣	私立	大學	121042	高苑科技大學	四技電子工程系	外加	3
高雄縣	私立	大學	121042	高苑科技大學	四技休閒運動管理系	外加	3

附表 2-36. 98 學年度高中職以上學校保障原住民學生就讀科系名稱及名額資料表(續 35)

縣市	設立別	級別	學校代號	學校名稱	科系名稱	保障方式	保障人數
高雄縣	私立	大學	121042	高苑科技大學	四技電機工程系	外加	4
高雄縣	私立	大學	121042	高苑科技大學	四技電子工程系航空電子組	外加	3
高雄縣	私立	大學	121042	高苑科技大學	四技企業管理系	外加	3
高雄縣	私立	大學	121042	高苑科技大學	二技應用外語系英文組	外加	3
高雄縣	私立	大學	121042	高苑科技大學	四技應用外語系英文組	外加	3
高雄縣	私立	大學	121042	高苑科技大學	四技化工與生化工程系	外加	3
高雄縣	私立	大學	121042	高苑科技大學	四技建築系室內設計組	外加	3
高雄縣	私立	大學	121042	高苑科技大學	四技國際商務系	外加	3
高雄縣	私立	大學	121042	高苑科技大學	四技資訊管理系	外加	3
高雄縣	私立	大學	121042	高苑科技大學	四技土木工程系工程技術組	外加	3
高雄縣	私立	大學	121042	高苑科技大學	四技光電科學與工程系	外加	4
高雄縣	私立	大學	121042	高苑科技大學	四技資訊傳播系	外加	3
高雄縣	私立	大學	121042	高苑科技大學	四技建築系建築科技組	外加	2
高雄縣	私立	大學	121042	高苑科技大學	二技資訊管理系	外加	2
高雄縣	私立	學院	121159	和春技術學院	四技財務金融系	外加	3
高雄縣	私立	學院	121159	和春技術學院	五專資訊管理科	外加	1
高雄縣	私立	學院	121159	和春技術學院	四技保全管理系	外加	3
高雄縣	私立	學院	121159	和春技術學院	四技資訊管理系	外加	3
高雄縣	私立	學院	121159	和春技術學院	四技應用外語系英語商務組	外加	2
高雄縣	私立	學院	121159	和春技術學院	四技工業工程與管理系	外加	3
高雄縣	私立	學院	121159	和春技術學院	四技企業管理系	外加	3
高雄縣	私立	學院	121159	和春技術學院	四技觀光與休閒事業管理系餐飲管理組	外加	1
高雄縣	私立	學院	121159	和春技術學院	四技應用外語系日語商務組	外加	1
高雄縣	私立	學院	121159	和春技術學院	四技材料科學與工程系	外加	3
高雄縣	私立	學院	121159	和春技術學院	四技觀光與休閒事業管理系 觀光休閒事業管理組	外加	2
高雄縣	私立	學院	121159	和春技術學院	四技行銷與流通管理系	外加	3
高雄縣	私立	學院	121159	和春技術學院	四技多媒體設計系	外加	3
高雄縣	私立	學院	121159	和春技術學院	四技商品設計系	外加	3
高雄縣	私立	學院	121159	和春技術學院	四技電機工程系	外加	3
高雄縣	私立	學院	121159	和春技術學院	四技傳播藝術系	外加	3
高雄縣	私立	學院	121159	和春技術學院	四技資訊工程系	外加	3
高雄縣	私立	學院	121159	和春技術學院	四技電子工程系	外加	3
高雄縣	私立	學院	121159	和春技術學院	五專應用外語科英文組	外加	1
高雄縣	私立	學院	121159	和春技術學院	二專流通管理科	外加	1
高雄縣	私立	學院	121159	和春技術學院	二專資訊管理科	外加	2
高雄縣	私立	學院	121184	東方技術學院	日四技食品科技系	外加	1
高雄縣	私立	學院	121184	東方技術學院	日四技行銷與流通管理系	外加	1
高雄縣	私立	學院	121184	東方技術學院	日四技流行商品設計系	外加	1
高雄縣	私立	學院	121184	東方技術學院	日四技傳播藝術系	外加	2
高雄縣	私立	學院	121184	東方技術學院	日四技室內設計系	外加	1
高雄縣	私立	學院	121184	東方技術學院	日四技觀光休閒事業管理系	外加	1
高雄縣	私立	學院	121184	東方技術學院	日二專觀光休閒事業管理科	外加	1
高雄縣	私立	學院	121184	東方技術學院	日五專應用外語科英文組	外加	1
高雄縣	私立	專科	121284	樹人醫護管理專校	五專職能治療科	外加	3
高雄縣	私立	專科	121284	樹人醫護管理專校	五專物理治療科	外加	5
高雄縣	私立	專科	121284	樹人醫護管理專校	五專護理科	外加	9
高雄縣	私立	專科	121284	樹人醫護管理專校	五專牙體技術科	外加	3
高雄縣	私立	專科	121284	樹人醫護管理專校	五專醫學影像暨放射技術科	外加	2

附表 2-36. 98 學年度高中職以上學校保障原住民學生就讀科系名稱及名額資料表(續 36)

縣市	設立別	級別	學校代號	學校名稱	科系名稱	保障方式	保障人數
高雄縣	私立	專科	121284	樹人醫護管理專校	五專視光學科	外加	1
高雄縣	私立	專科	121284	樹人醫護管理專校	五專幼兒保育科	外加	2
高雄縣	私立	專科	121284	樹人醫護管理專校	二專幼兒保育科	外加	3
高雄縣	私立	專科	121288	高美醫護管理專校	護理科	外加	1
高雄縣	私立	專科	121288	高美醫護管理專校	資訊管理科	外加	1
高雄縣	私立	專科	121288	高美醫護管理專校	車輛技術科	外加	1
高雄縣	私立	專科	121288	高美醫護管理專校	長青事業服務科	外加	1
高雄縣	私立	專科	121288	高美醫護管理專校	餐旅服務管理科	外加	1
高雄縣	公立	高中	120303	國立鳳山高中	普通科	外加	15
高雄縣	公立	高中	120304	國立岡山高中	普通科	外加	12
高雄縣	公立	高中	120311	國立旗美高中	普通科-99 年樂學計畫	外加	2
高雄縣	公立	高中	120311	國立旗美高中	職科-99 年樂學計畫	外加	1
高雄縣	公立	高中	120311	國立旗美高中	普通科-99 年申請入學	外加	4
高雄縣	公立	高中	120311	國立旗美高中	職科-99 年申請入學	外加	2
高雄縣	公立	高中	120311	國立旗美高中	不分科別-99 年登記分發入學	外加	1
高雄縣	公立	高中	120319	國立鳳新高中	普通科	外加	14
高雄縣	公立	高中	120319	國立鳳新高中	音樂班	外加	1
高雄縣	公立	高中	120319	國立鳳新高中	美術班	外加	1
高雄縣	公立	高中	124311	縣立林園高中	普通科	外加	4
高雄縣	公立	高中	124313	縣立仁武高中	普通科	外加	5
高雄縣	公立	高中	124322	縣立路竹高中	高雄區樂學計畫	外加	1
高雄縣	公立	高中	124322	縣立路竹高中	普通科	外加	6
高雄縣	公立	高中	124333	縣立六龜高中	普通科	外加	2
高雄縣	私立	高中	121306	私立樂育高中	電子商務處理科	外加	1
高雄縣	私立	高中	121306	私立樂育高中	不動產事務科	外加	1
高雄縣	私立	高中	121306	私立樂育高中	普通科	外加	1
高雄縣	私立	高中	121306	私立樂育高中	美容科	外加	1
高雄縣	私立	高中	121306	私立樂育高中	時尚模特兒科	外加	1
高雄縣	私立	高中	121307	私立普門中學	普通科	外加	2
高雄縣	私立	高中	121318	私立正義高中	普通科	外加	2
高雄縣	私立	高中	121320	私立義大國際高中	普通科	外加	1
高雄縣	公立	高職	120401	國立旗山農工	農場經營科	外加	1
高雄縣	公立	高職	120401	國立旗山農工	園藝科	外加	1
高雄縣	公立	高職	120401	國立旗山農工	畜牧保健科	外加	1
高雄縣	公立	高職	120401	國立旗山農工	生物產業機電科	外加	1
高雄縣	公立	高職	120401	國立旗山農工	食品加工科	外加	1
高雄縣	公立	高職	120401	國立旗山農工	家政科	外加	1
高雄縣	公立	高職	120401	國立旗山農工	機械科	外加	1
高雄縣	公立	高職	120401	國立旗山農工	電機科	外加	1
高雄縣	公立	高職	120401	國立旗山農工	汽車科	外加	1
高雄縣	公立	高職	120402	國立岡山農工	不分科系	外加	12
高雄縣	私立	高職	121410	私立旗美商工	餐飲管理科	外加	2
高雄縣	私立	高職	121410	私立旗美商工	汽車科	外加	2
高雄縣	私立	高職	121410	私立旗美商工	資料處理科	外加	2
高雄縣	私立	高職	121410	私立旗美商工	美容科	外加	2
高雄縣	私立	高職	121413	私立高英工商	資料處理科	保障	10
高雄縣	私立	高職	121413	私立高英工商	電子科	保障	10
高雄縣	私立	高職	121413	私立高英工商	汽車科	保障	20

附表 2-36. 98 學年度高中職以上學校保障原住民學生就讀科系名稱及名額資料表(續 37)

縣市	設立別	級別	學校代號	學校名稱	科系名稱	保障方式	保障人數
高雄縣	私立	高職	121413	私立高英工商	餐飲管理科	保障	20
高雄縣	私立	高職	121413	私立高英工商	資訊科	保障	10
高雄縣	私立	高職	121413	私立高英工商	廣告設計科	保障	10
高雄縣	私立	高職	121413	私立高英工商	美容科	保障	10
高雄縣	私立	高職	121413	私立高英工商	電機科	保障	10
高雄縣	私立	高職	121415	私立華德工家	綜合高中	外加	4
高雄縣	私立	高職	121415	私立華德工家	汽車科	外加	1
高雄縣	私立	高職	121415	私立華德工家	資訊科	外加	1
高雄縣	私立	高職	121415	私立華德工家	美容科	外加	1
高雄縣	私立	高職	121415	私立華德工家	餐飲管理科	外加	1
屏東縣	公立	大學	130024	國立屏東科技大學	農園生產系-日間部	外加	2
屏東縣	公立	大學	130024	國立屏東科技大學	森林系-日間部	外加	3
屏東縣	公立	大學	130024	國立屏東科技大學	水產養殖系-日間部	外加	2
屏東縣	公立	大學	130024	國立屏東科技大學	日間部動物科學與畜產系	外加	1
屏東縣	公立	大學	130024	國立屏東科技大學	日間部植物醫學系	外加	1
屏東縣	公立	大學	130024	國立屏東科技大學	獸醫學系	外加	1
屏東縣	公立	大學	130024	國立屏東科技大學	日間部木材科學與設計系	外加	2
屏東縣	公立	大學	130024	國立屏東科技大學	日間部生命科學系	外加	2
屏東縣	公立	大學	130024	國立屏東科技大學	日間部食品科學系	外加	2
屏東縣	公立	大學	130024	國立屏東科技大學	日間部環境工程與科學系	外加	1
屏東縣	公立	大學	130024	國立屏東科技大學	日間部機械工程系	外加	1
屏東縣	公立	大學	130024	國立屏東科技大學	日間部土木工程系	外加	2
屏東縣	公立	大學	130024	國立屏東科技大學	日間部水土保持系	外加	1
屏東縣	公立	大學	130024	國立屏東科技大學	日間部車輛工程系	外加	2
屏東縣	公立	大學	130024	國立屏東科技大學	日間部生物機電工程系	外加	2
屏東縣	公立	大學	130024	國立屏東科技大學	日間部材料工程系	外加	1
屏東縣	公立	大學	130024	國立屏東科技大學	日間部農企業管理系	外加	2
屏東縣	公立	大學	130024	國立屏東科技大學	日間部資訊管理系	外加	2
屏東縣	公立	大學	130024	國立屏東科技大學	日間部工業管理系	外加	2
屏東縣	公立	大學	130024	國立屏東科技大學	日間部企業管理系	外加	2
屏東縣	公立	大學	130024	國立屏東科技大學	日間部時尚設計與管理系	外加	2
屏東縣	公立	大學	130024	國立屏東科技大學	日間部餐旅管理系	外加	3
屏東縣	公立	大學	130024	國立屏東科技大學	日間部幼兒保育系	外加	3
屏東縣	公立	大學	130024	國立屏東科技大學	日間部應用外語系	外加	2
屏東縣	公立	大學	130024	國立屏東科技大學	日間部社會工作系	外加	2
屏東縣	公立	大學	130024	國立屏東科技大學	日間部休閒運動保健系	外加	2
屏東縣	公立	大學	130024	國立屏東科技大學	進修部食品科學系	外加	1
屏東縣	公立	大學	130024	國立屏東科技大學	進修部車輛工程系	外加	1
屏東縣	公立	大學	130024	國立屏東科技大學	進修部生物機電工程系	外加	1
屏東縣	公立	大學	130024	國立屏東科技大學	進修部企業管理系	外加	1
屏東縣	公立	大學	130024	國立屏東科技大學	進修部幼兒保育系	外加	1
屏東縣	公立	大學	130024	國立屏東科技大學	進修部社會工作系	外加	1
屏東縣	公立	大學	130024	國立屏東科技大學	進修部休閒運動保健系	外加	1
屏東縣	私立	大學	131043	大仁科技大學	觀光事業系	外加	3
屏東縣	私立	大學	131043	大仁科技大學	護理系	外加	3
屏東縣	私立	大學	131043	大仁科技大學	食品科技保健營養組	外加	2
屏東縣	私立	大學	131043	大仁科技大學	行銷與流通管理系	外加	3
屏東縣	私立	大學	131043	大仁科技大學	數位多媒設計系	外加	3

附表 2-36. 98 學年度高中職以上學校保障原住民學生就讀科系名稱及名額資料表(續 38)

縣市	設立別	級別	學校代號	學校名稱	科系名稱	保障方式	保障人數
屏東縣	私立	大學	131043	大仁科技大學	生物科技系	外加	1
屏東縣	私立	大學	131043	大仁科技大學	時尚美容應用系	外加	3
屏東縣	私立	大學	131043	大仁科技大學	幼兒保育系	外加	5
屏東縣	私立	大學	131043	大仁科技大學	餐旅管理系餐飲管理組	外加	2
屏東縣	私立	大學	131043	大仁科技大學	環境資源管理系環境技術與管理組	外加	2
屏東縣	私立	大學	131043	大仁科技大學	健康事業管理系	外加	2
屏東縣	私立	大學	131043	大仁科技大學	休閒運動管理系	外加	3
屏東縣	私立	大學	131043	大仁科技大學	資訊管理系	外加	2
屏東縣	私立	大學	131043	大仁科技大學	環境資源管理系能源科技組	外加	2
屏東縣	私立	大學	131043	大仁科技大學	餐旅管理系旅館管理系	外加	3
屏東縣	私立	大學	131043	大仁科技大學	餐旅管理系廚藝系	外加	2
屏東縣	私立	大學	131043	大仁科技大學	資訊工程系	外加	3
屏東縣	私立	大學	131043	大仁科技大學	應用外語系英文組	外加	1
屏東縣	私立	大學	131043	大仁科技大學	社會工作系	外加	3
屏東縣	私立	大學	131043	大仁科技大學	食品科技系食品科技與管理組	外加	2
屏東縣	私立	大學	131043	大仁科技大學	應用外語系日文組	外加	1
屏東縣	私立	大學	131043	大仁科技大學	藥學系	外加	2
屏東縣	私立	大學	131043	大仁科技大學	職業安全衛生系	外加	4
屏東縣	公立	學院	130136	國立屏東商業技術學院	資訊工程系	外加	1
屏東縣	公立	學院	130136	國立屏東商業技術學院	應用日語系	外加	2
屏東縣	公立	學院	130136	國立屏東商業技術學院	資訊管理系	外加	2
屏東縣	公立	學院	130136	國立屏東商業技術學院	休閒事業經營系	外加	2
屏東縣	公立	學院	130136	國立屏東商業技術學院	商業自動化與管理系	外加	1
屏東縣	公立	學院	130136	國立屏東商業技術學院	行銷與流通管理系	外加	2
屏東縣	公立	學院	130136	國立屏東商業技術學院	企業管理系	外加	2
屏東縣	公立	學院	130136	國立屏東商業技術學院	不動產經營系	外加	1
屏東縣	公立	學院	130136	國立屏東商業技術學院	國際貿易系	外加	3
屏東縣	公立	學院	130136	國立屏東商業技術學院	應用英語系	外加	1
屏東縣	公立	學院	130136	國立屏東商業技術學院	會計系	外加	3
屏東縣	公立	學院	130136	國立屏東商業技術學院	電腦與通訊系	外加	1
屏東縣	公立	學院	130136	國立屏東商業技術學院	財務金融系	外加	2
屏東縣	私立	學院	131154	永達技術學院	二技電子工程系	外加	2
屏東縣	私立	學院	131154	永達技術學院	四技財務金融系	外加	2
屏東縣	私立	學院	131154	永達技術學院	四技經營管理系	外加	3
屏東縣	私立	學院	131154	永達技術學院	五專電機工程科	外加	2
屏東縣	私立	學院	131154	永達技術學院	四技電機工程系	外加	1
屏東縣	私立	學院	131154	永達技術學院	四技企業管理系觀光企業管理組	外加	2
屏東縣	私立	學院	131154	永達技術學院	二技電機工程系	外加	2
屏東縣	私立	學院	131154	永達技術學院	四技化妝品應用與管理	外加	4
屏東縣	私立	學院	131154	永達技術學院	四技電子工程系	外加	2
屏東縣	私立	學院	131154	永達技術學院	五專電子工程科	外加	1
屏東縣	私立	學院	131154	永達技術學院	四技運動健康與休閒系	外加	2
屏東縣	私立	學院	131154	永達技術學院	四技車輛工程系	外加	2
屏東縣	私立	學院	131154	永達技術學院	行銷管理系	外加	3
屏東縣	私立	學院	131154	永達技術學院	二技運動健康休閒系	外加	2
屏東縣	私立	學院	131154	永達技術學院	四技建築工程系	外加	1
屏東縣	私立	學院	131154	永達技術學院	四技機械工程系航空組	外加	3
屏東縣	私立	學院	131154	永達技術學院	四技機械工程系設計製造組	外加	3

附表 2-36. 98 學年度高中職以上學校保障原住民學生就讀科系名稱及名額資料表(續 39)

縣市	設立別	級別	學校代號	學校名稱	科系名稱	保障方式	保障人數
屏東縣	私立	學院	131154	永達技術學院	四技企業管理系企業管理組	外加	3
屏東縣	私立	學院	131154	永達技術學院	四技生物科技系	外加	1
屏東縣	私立	學院	131154	永達技術學院	四技資訊管理系	外加	1
屏東縣	私立	學院	131173	美和技術學院	四技進修部美容系	外加	2
屏東縣	私立	學院	131173	美和技術學院	四技日間部資訊科技系	外加	2
屏東縣	私立	學院	131173	美和技術學院	四技日間部休閒運動保健系	外加	5
屏東縣	私立	學院	131173	美和技術學院	四技進修部財政稅務系	外加	1
屏東縣	私立	學院	131173	美和技術學院	四技日間部餐旅管理系	外加	4
屏東縣	私立	學院	131173	美和技術學院	四技進修部休閒運動保健系	外加	1
屏東縣	私立	學院	131173	美和技術學院	四技日間部企業管理系	外加	4
屏東縣	私立	學院	131173	美和技術學院	四技進修部食品營養系	外加	1
屏東縣	私立	學院	131173	美和技術學院	五專日間部美容科	外加	3
屏東縣	私立	學院	131173	美和技術學院	四技日間部應用外語系	外加	4
屏東縣	私立	學院	131173	美和技術學院	二技進修部長期照護學位學程	外加	1
屏東縣	私立	學院	131173	美和技術學院	四技日間部幼兒保育系	外加	3
屏東縣	私立	學院	131173	美和技術學院	四技日間部食品營養系	外加	4
屏東縣	私立	學院	131173	美和技術學院	四技進修部企業管理系	外加	1
屏東縣	私立	學院	131173	美和技術學院	四技日間部護理系	外加	5
屏東縣	私立	學院	131173	美和技術學院	五專日間部餐飲管理科	外加	3
屏東縣	私立	學院	131173	美和技術學院	二技進修部護理系	外加	6
屏東縣	私立	學院	131173	美和技術學院	四技日間部老人服務事業管理系	外加	4
屏東縣	私立	學院	131173	美和技術學院	五專日間部護理科 8	外加	18
屏東縣	私立	學院	131173	美和技術學院	四技日間部社會工作系	外加	5
屏東縣	私立	學院	131173	美和技術學院	四技日間部生物科技系	外加	4
屏東縣	私立	學院	131173	美和技術學院	四技進修部餐旅管理系	外加	2
屏東縣	私立	學院	131173	美和技術學院	四技日間部資訊管理系	外加	4
屏東縣	私立	學院	131173	美和技術學院	四技日間部美容系	外加	4
屏東縣	私立	學院	131173	美和技術學院	四技日間部珠寶技術系	外加	3
屏東縣	私立	學院	131173	美和技術學院	四技進修部生物科技系	外加	1
屏東縣	私立	學院	131173	美和技術學院	二技進修部生物科技系	外加	1
屏東縣	私立	學院	131173	美和技術學院	二技日間部護理系	外加	8
屏東縣	私立	學院	131173	美和技術學院	二技日間部幼兒保育系	外加	2
屏東縣	私立	學院	131173	美和技術學院	四技日間部健康事業管理系	外加	3
屏東縣	私立	學院	131173	美和技術學院	四技進修部資訊科技系	外加	1
屏東縣	私立	學院	131173	美和技術學院	四技日間部財政稅務系	外加	2
屏東縣	私立	學院	131190	高鳳技術學院	流通管理系	外加	4
屏東縣	私立	學院	131190	高鳳技術學院	數位商務系	外加	3
屏東縣	私立	學院	131190	高鳳技術學院	休閒事業管理系	外加	4
屏東縣	私立	學院	131190	高鳳技術學院	休閒英語系	外加	3
屏東縣	私立	學院	131190	高鳳技術學院	流行工藝設計系	外加	3
屏東縣	私立	學院	131190	高鳳技術學院	數位媒體設計系	外加	3
屏東縣	私立	學院	131190	高鳳技術學院	數位動畫設計系	外加	3
屏東縣	私立	學院	131190	高鳳技術學院	數位遊戲設計系	外加	3
屏東縣	私立	學院	131190	高鳳技術學院	數位影音設計系	外加	3
屏東縣	公立	高中	130302	國立屏東女中	普通科	外加	28
屏東縣	公立	高中	130305	國立屏東高中	普通科	外加	24
屏東縣	公立	高中	130306	國立潮州高中	普通科	外加	26
屏東縣	公立	高中	130322	國立屏北高中	綜合高中	外加	3



附表 2-36. 98 學年度高中職以上學校保障原住民學生就讀科系名稱及名額資料表(續 40)

縣市	設立別	級別	學校代號	學校名稱	科系名稱	保障方式	保障人數
屏東縣	公立	高中	134304	縣立大同高中	普通科	外加	5
屏東縣	私立	高中	131307	私立屏榮高中	普通科	外加	2
屏東縣	私立	高中	131307	私立屏榮高中	資料處理科	外加	2
屏東縣	私立	高中	131307	私立屏榮高中	應用外語科日文組	外加	2
屏東縣	私立	高中	131307	私立屏榮高中	餐飲管理科	外加	8
屏東縣	私立	高中	131307	私立屏榮高中	幼兒保育科	外加	2
屏東縣	私立	高中	131307	私立屏榮高中	電子科	外加	2
屏東縣	私立	高中	131307	私立屏榮高中	資訊科	外加	2
屏東縣	私立	高中	131308	私立陸興高中	普通科	外加	4
屏東縣	私立	高中	131311	私立美和高中	申請入學普通科	外加	3
屏東縣	私立	高中	131311	私立美和高中	申請入學電機科	外加	1
屏東縣	私立	高中	131311	私立美和高中	申請入學資訊科	外加	2
屏東縣	私立	高中	131311	私立美和高中	登記分發普通科	外加	1
屏東縣	私立	高中	131311	私立美和高中	登記分發電機科	外加	1
屏東縣	私立	高中	131311	私立美和高中	登記分發資訊科	外加	1
屏東縣	私立	高中	131312	私立新基中學	普通科	外加	1
屏東縣	私立	高中	131312	私立新基中學	資料處理科	外加	1
屏東縣	私立	高中	131312	私立新基中學	觀光事業科	外加	1
屏東縣	公立	高職	130403	國立屏東高工	機械科	外加	1
屏東縣	公立	高職	130403	國立屏東高工	汽車科	外加	4
屏東縣	公立	高職	130403	國立屏東高工	電子科	外加	2
屏東縣	公立	高職	130403	國立屏東高工	電機科	外加	3
屏東縣	公立	高職	130403	國立屏東高工	土木科	外加	4
屏東縣	公立	高職	130403	國立屏東高工	建築科	外加	1
屏東縣	公立	高職	130403	國立屏東高工	化工科	外加	1
屏東縣	公立	高職	130403	國立屏東高工	製圖科	外加	1
屏東縣	公立	高職	130410	國立東港海事	水產養殖科	外加	2
屏東縣	公立	高職	130410	國立東港海事	家政科	外加	2
屏東縣	公立	高職	130410	國立東港海事	航運管理科	外加	2
屏東縣	公立	高職	130410	國立東港海事	輪機科	外加	2
屏東縣	公立	高職	130410	國立東港海事	水產食品科	外加	2
屏東縣	公立	高職	130410	國立東港海事	電子科	外加	2
屏東縣	公立	高職	130417	國立恆春工商	電子科	外加	1
屏東縣	公立	高職	130417	國立恆春工商	資訊科	外加	1
屏東縣	公立	高職	130417	國立恆春工商	電機科	外加	1
屏東縣	公立	高職	130417	國立恆春工商	餐飲管理科	外加	1
屏東縣	公立	高職	130417	國立恆春工商	觀光事業科	外加	1
屏東縣	公立	高職	130417	國立恆春工商	資料處理科	外加	1
屏東縣	公立	高職	130417	國立恆春工商	綜合高中科	外加	3
屏東縣	私立	高職	131409	私立民生家商	美容科	保障	2
屏東縣	私立	高職	131409	私立民生家商	餐飲科	保障	2
屏東縣	私立	高職	131409	私立民生家商	廣告科	保障	1
屏東縣	私立	高職	131409	私立民生家商	資處科	保障	2
屏東縣	私立	高職	131409	私立民生家商	資訊科	保障	1
屏東縣	私立	高職	131416	私立華洲工家	綜合高中科	保障	4
台東縣	公立	大學	140030	國立台東大學	生命科學系	外加	3
台東縣	公立	大學	140030	國立台東大學	體育學系	外加	2
台東縣	公立	大學	140030	國立台東大學	身心整合與運動休閒產業學系	外加	3

附表 2-36. 98 學年度高中職以上學校保障原住民學生就讀科系名稱及名額資料表(續 41)

縣市	設立別	級別	學校代號	學校名稱	科系名稱	保障方式	保障人數
台東縣	公立	高中	140301	國立臺東大學附屬體中	普通科體育班	外加	2
台東縣	公立	高中	140302	國立臺東女中	普通高中美術班	外加	2
台東縣	公立	高中	140302	國立臺東女中	綜合高中	外加	36
台東縣	私立	高中	141307	私立育仁高中	普通科	外加	2
台東縣	公立	高職	140404	國立關山工商	綜合高中科	保障	42
台東縣	公立	高職	140404	國立關山工商	原住民藝能班	保障	30
台東縣	公立	高職	140405	國立臺東高商	綜合高中	外加	85
花蓮縣	公立	大學	150020	國立東華大學	原住民民族學院學士班	外加	60
花蓮縣	公立	大學	150020	國立東華大學	應用數學系	外加	1
花蓮縣	公立	大學	150020	國立東華大學	國際企業學系	外加	3
花蓮縣	公立	大學	150020	國立東華大學	運動與休閒學系	外加	2
花蓮縣	公立	大學	150020	國立東華大學	中國語文學系	外加	2
花蓮縣	公立	大學	150020	國立東華大學	化學系	外加	1
花蓮縣	公立	大學	150020	國立東華大學	幼兒教育學系	外加	1
花蓮縣	公立	大學	150020	國立東華大學	企業管理學系	外加	1
花蓮縣	公立	大學	150020	國立東華大學	音樂學系	保送	1
花蓮縣	公立	大學	150020	國立東華大學	特殊教育學系	外加	1
花蓮縣	公立	大學	150020	國立東華大學	財務金融學系	外加	1
花蓮縣	公立	大學	150020	國立東華大學	教育行政與管理學系	外加	1
花蓮縣	公立	大學	150020	國立東華大學	鄉土文化學系	外加	1
花蓮縣	公立	大學	150020	國立東華大學	會計學系	外加	1
花蓮縣	公立	大學	150020	國立東華大學	資訊管理學系	外加	1
花蓮縣	公立	大學	150020	國立東華大學	電機工程學系	外加	1
花蓮縣	公立	大學	150020	國立東華大學	台灣語文學系	外加	1
花蓮縣	公立	大學	150020	國立東華大學	課程設計與潛能開發學系	外加	1
花蓮縣	公立	大學	150020	國立東華大學	歷史學系	外加	1
花蓮縣	公立	大學	150020	國立東華大學	藝術與設計學系	保送	1
花蓮縣	私立	大學	151027	慈濟大學	醫學檢驗生物技術學系	外加	1
花蓮縣	私立	大學	151027	慈濟大學	傳播學系	外加	1
花蓮縣	私立	大學	151027	慈濟大學	社會工作學系	外加	1
花蓮縣	私立	大學	151027	慈濟大學	公共衛生學系	外加	1
花蓮縣	私立	大學	151027	慈濟大學	人類發展學系	外加	1
花蓮縣	私立	大學	151027	慈濟大學	英美語文學系	外加	1
花蓮縣	私立	學院	151148	大漢技術學院	環境資源管理系	外加	1
花蓮縣	私立	學院	151148	大漢技術學院	休閒運動管理系	外加	6
花蓮縣	私立	學院	151148	大漢技術學院	機械工程系	外加	2
花蓮縣	私立	學院	151148	大漢技術學院	電腦與通訊工程系	外加	2
花蓮縣	私立	學院	151148	大漢技術學院	企業管理系	外加	4
花蓮縣	私立	學院	151148	大漢技術學院	休閒事業經營系	外加	6
花蓮縣	私立	學院	151148	大漢技術學院	物流管理系	外加	3
花蓮縣	私立	學院	151148	大漢技術學院	觀光事業管理系	外加	6
花蓮縣	私立	學院	151148	大漢技術學院	土木工程系	外加	2
花蓮縣	私立	學院	151150	慈濟技術學院	護理科	外加	4
花蓮縣	私立	學院	151150	慈濟技術學院	護理科	保障	50
花蓮縣	私立	學院	151150	慈濟技術學院	資訊工程系	外加	3
花蓮縣	私立	學院	151150	慈濟技術學院	會計資訊系	外加	1
花蓮縣	私立	學院	151150	慈濟技術學院	放射技術系	外加	2
花蓮縣	私立	學院	151150	慈濟技術學院	護理系	外加	3

附表 2-36. 98 學年度高中職以上學校保障原住民學生就讀科系名稱及名額資料表(續 42)

縣市	設立別	級別	學校代號	學校名稱	科系名稱	保障方式	保障人數
花蓮縣	私立	學院	151150	慈濟技術學院	醫務管理系	外加	2
花蓮縣	公立	高中	150302	國立花蓮女中	普通科-申請入學	外加	19
花蓮縣	公立	高中	150302	國立花蓮女中	普通科-登記分發	外加	5
花蓮縣	公立	高中	150303	國立花蓮高中	普通科	外加	32
花蓮縣	公立	高中	150309	國立玉里高中	綜合高中	外加	28
花蓮縣	公立	高中	150309	國立玉里高中	商業經營科	外加	7
花蓮縣	公立	高中	150309	國立玉里高中	資料處理科	外加	14
花蓮縣	公立	高中	150309	國立玉里高中	美容科	外加	7
花蓮縣	公立	高中	150309	國立玉里高中	廣告設計科	外加	7
花蓮縣	公立	高中	150309	國立玉里高中	普通科	外加	9
花蓮縣	私立	高中	151306	私立海星高中	綜合高中登記分發	外加	2
花蓮縣	私立	高中	151306	私立海星高中	普通科申請入學	外加	4
花蓮縣	私立	高中	151306	私立海星高中	綜合高中申請入學	外加	5
花蓮縣	私立	高中	151306	私立海星高中	普通科登記分發	外加	1
花蓮縣	私立	高中	151307	私立四維高中	普通科	保障	25
花蓮縣	私立	高中	151307	私立四維高中	綜合高中	保障	65
花蓮縣	私立	高中	151312	私立慈濟大學附中	普通科	外加	2
花蓮縣	公立	高職	150404	國立花蓮高工	機械科	外加	8
花蓮縣	公立	高職	150404	國立花蓮高工	製圖科	外加	8
花蓮縣	公立	高職	150404	國立花蓮高工	汽車科	外加	8
花蓮縣	公立	高職	150404	國立花蓮高工	資訊科	外加	8
花蓮縣	公立	高職	150404	國立花蓮高工	電子科	外加	8
花蓮縣	公立	高職	150404	國立花蓮高工	電機科	外加	8
花蓮縣	公立	高職	150404	國立花蓮高工	建築科	外加	8
花蓮縣	公立	高職	150404	國立花蓮高工	化工科	外加	8
花蓮縣	公立	高職	150405	國立花蓮高商	申請入學商業經營科	外加	7
花蓮縣	公立	高職	150405	國立花蓮高商	申請入學會計事務科	外加	7
花蓮縣	公立	高職	150405	國立花蓮高商	申請入學資料處理科	外加	12
花蓮縣	公立	高職	150405	國立花蓮高商	申請入學應用外語科	外加	7
花蓮縣	公立	高職	150405	國立花蓮高商	登記分發商業經營科	外加	5
花蓮縣	公立	高職	150405	國立花蓮高商	登記分發會計事務科	外加	5
花蓮縣	公立	高職	150405	國立花蓮高商	登記分發資料處理科	外加	8
花蓮縣	公立	高職	150405	國立花蓮高商	登記分發應用外語科	外加	5
花蓮縣	公立	高職	150411	國立光復商工	綜合高中科	外加	7
花蓮縣	私立	高職	151410	私立中華工商	汽車科	外加	2
花蓮縣	私立	高職	151410	私立中華工商	資訊科	外加	2
花蓮縣	私立	高職	151410	私立中華工商	飛機修護科	外加	2
花蓮縣	私立	高職	151410	私立中華工商	餐飲管理科	外加	2
澎湖縣	公立	大學	160042	國立澎湖科技大學	航運管理系	外加	1
澎湖縣	公立	大學	160042	國立澎湖科技大學	電機工程系	外加	1
澎湖縣	公立	大學	160042	國立澎湖科技大學	餐旅管理系	外加	1
澎湖縣	公立	大學	160042	國立澎湖科技大學	資訊工程系	外加	1
澎湖縣	公立	大學	160042	國立澎湖科技大學	觀光休閒系	外加	2
澎湖縣	公立	大學	160042	國立澎湖科技大學	海洋運動與遊憩系	外加	1
澎湖縣	公立	大學	160042	國立澎湖科技大學	行銷與物流管理系	外加	1
澎湖縣	公立	大學	160042	國立澎湖科技大學	電信工程系	外加	1
澎湖縣	公立	大學	160042	國立澎湖科技大學	應用外語系	外加	1
澎湖縣	公立	大學	160042	國立澎湖科技大學	食品科學系	外加	1

附表 2-36. 98 學年度高中職以上學校保障原住民學生就讀科系名稱及名額資料表(續 43)

縣市	設立別	級別	學校代號	學校名稱	科系名稱	保障方式	保障人數
澎湖縣	公立	大學	160042	國立澎湖科技大學	水產養殖系	外加	1
澎湖縣	公立	大學	160042	國立澎湖科技大學	資訊管理系	外加	1
澎湖縣	公立	高中	160302	國立馬公高中	普通科	外加	7
澎湖縣	公立	高中	160302	國立馬公高中	音樂班	外加	1
澎湖縣	公立	高中	160302	國立馬公高中	美術班	外加	1
澎湖縣	公立	高中	160302	國立馬公高中	體育班	外加	1
澎湖縣	公立	高中	160302	國立馬公高中	觀光事業科	外加	1
澎湖縣	公立	高中	160302	國立馬公高中	資料處理科	外加	1
澎湖縣	公立	高中	160302	國立馬公高中	商業經營科	外加	1
澎湖縣	公立	高職	160401	國立澎湖海事水產	漁業科	外加	1
澎湖縣	公立	高職	160401	國立澎湖海事水產	輪機科	外加	1
澎湖縣	公立	高職	160401	國立澎湖海事水產	電子科	外加	1
澎湖縣	公立	高職	160401	國立澎湖海事水產	水產食品科	外加	1
澎湖縣	公立	高職	160401	國立澎湖海事水產	水產養殖科	外加	1
澎湖縣	公立	高職	160401	國立澎湖海事水產	航運管理科	外加	2
澎湖縣	公立	高職	160401	國立澎湖海事水產	航海科	外加	1
澎湖縣	公立	高職	160401	國立澎湖海事水產	餐飲管理科	外加	2
澎湖縣	公立	高職	160401	國立澎湖海事水產	資訊科	外加	1
澎湖縣	公立	高職	160401	國立澎湖海事水產	汽車科	外加	1
基隆市	公立	大學	170012	國立台灣海洋大學	機械與機電工程學系	外加	2
基隆市	私立	學院	171185	經國管理暨健康學院	四技化妝品應用系	外加	2
基隆市	私立	學院	171185	經國管理暨健康學院	二技化妝品應用系	外加	1
基隆市	私立	學院	171185	經國管理暨健康學院	五專護理科	外加	2
基隆市	私立	學院	171185	經國管理暨健康學院	五專餐飲管理科	外加	2
基隆市	私立	學院	171185	經國管理暨健康學院	四技人力資源發展系	外加	3
基隆市	私立	學院	171185	經國管理暨健康學院	四技運動健康與休閒系	外加	3
基隆市	私立	學院	171185	經國管理暨健康學院	四技幼兒保育系	外加	3
基隆市	私立	學院	171185	經國管理暨健康學院	五專化妝品應用科	外加	2
基隆市	私立	學院	171185	經國管理暨健康學院	四技食品科技系	外加	2
基隆市	私立	學院	171185	經國管理暨健康學院	四技資訊科技系	外加	3
基隆市	私立	學院	171185	經國管理暨健康學院	二技護理系	外加	2
基隆市	私立	學院	171185	經國管理暨健康學院	四技餐旅管理系	外加	2
基隆市	公立	高中	170301	國立基隆女中	普通科	外加	16
基隆市	公立	高中	170302	國立基隆高中	普通科	外加	13
基隆市	公立	高中	173304	市立中山高中	普通科	外加	3
基隆市	公立	高中	173307	市立暖暖高中	普通科	外加	2
基隆市	私立	高中	171306	私立二信高中	普通科	外加	5
基隆市	私立	高中	171306	私立二信高中	商業科	外加	3
基隆市	私立	高中	171306	私立二信高中	廣告科	外加	3
基隆市	私立	高中	171306	私立二信高中	電機科	外加	3
基隆市	私立	高中	171306	私立二信高中	機械科	外加	3
基隆市	私立	高中	171306	私立二信高中	資處科	外加	6
基隆市	私立	高中	171306	私立二信高中	機工科夜校	外加	2
基隆市	私立	高中	171306	私立二信高中	電子科夜校	外加	3
基隆市	私立	高中	171308	私立聖心高中	普通科	外加	2
基隆市	私立	高中	171308	私立聖心高中	汽車科	外加	1
基隆市	私立	高中	171308	私立聖心高中	餐飲管理科	外加	5
基隆市	私立	高中	171308	私立聖心高中	資料處理科	外加	1

附表 2-36. 98 學年度高中職以上學校保障原住民學生就讀科系名稱及名額資料表(續 44)

縣市	設立別	級別	學校代號	學校名稱	科系名稱	保障方式	保障人數
基隆市	私立	高中	171308	私立聖心高中	資訊科	外加	1
基隆市	公立	高職	170403	國立基隆海事	資訊科	外加	2
基隆市	公立	高職	170403	國立基隆海事	商業經營科	外加	3
基隆市	公立	高職	170403	國立基隆海事	輪機科	外加	1
基隆市	公立	高職	170403	國立基隆海事	水產養殖科	外加	1
基隆市	公立	高職	170403	國立基隆海事	觀光事業科	外加	1
基隆市	公立	高職	170403	國立基隆海事	航海科	外加	1
基隆市	公立	高職	170403	國立基隆海事	漁業科	外加	1
基隆市	公立	高職	170403	國立基隆海事	食品科	外加	2
基隆市	公立	高職	170404	國立基隆商工	綜合高中科	外加	2
基隆市	公立	高職	170404	國立基隆商工	商業經營科	外加	1
基隆市	公立	高職	170404	國立基隆商工	會計事務科	外加	1
基隆市	公立	高職	170404	國立基隆商工	資料處理科	外加	1
基隆市	公立	高職	170404	國立基隆商工	國際貿易科	外加	1
基隆市	公立	高職	170404	國立基隆商工	資訊科	外加	1
基隆市	公立	高職	170404	國立基隆商工	電機科	外加	1
基隆市	公立	高職	170404	國立基隆商工	不分科-登記分發	外加	5
基隆市	私立	高職	171405	私立光隆家商	室內設計科	外加	2
基隆市	私立	高職	171405	私立光隆家商	應用外語科日文組	外加	3
基隆市	私立	高職	171405	私立光隆家商	美容科	外加	3
基隆市	私立	高職	171405	私立光隆家商	資料處理科	外加	4
基隆市	私立	高職	171405	私立光隆家商	幼兒保育科	外加	2
基隆市	私立	高職	171407	私立培德工家	普通科	外加	1
基隆市	私立	高職	171407	私立培德工家	音樂班	外加	1
基隆市	私立	高職	171407	私立培德工家	餐飲管理科	外加	3
基隆市	私立	高職	171407	私立培德工家	美容科	外加	2
基隆市	私立	高職	171407	私立培德工家	資訊科	外加	2
新竹市	公立	大學	180002	國立清華大學	經濟學系	外加	1
新竹市	私立	大學	181011	中華大學	電機工程學系	外加	2
新竹市	私立	大學	181011	中華大學	機械工程學系	外加	2
新竹市	私立	大學	181011	中華大學	景觀建築學系	外加	2
新竹市	私立	大學	181011	中華大學	營建管理學系	外加	2
新竹市	私立	大學	181011	中華大學	土木工程學系	外加	2
新竹市	私立	大學	181011	中華大學	行政管理學系	外加	2
新竹市	私立	大學	181011	中華大學	資訊工程學系 資訊工程組	外加	2
新竹市	私立	大學	181011	中華大學	生物資訊學系	外加	2
新竹市	私立	大學	181011	中華大學	通訊工程學系	外加	1
新竹市	私立	大學	181011	中華大學	微電子工程學系	外加	1
新竹市	私立	大學	181011	中華大學	企業管理學系	外加	1
新竹市	私立	大學	181011	中華大學	財務管理學系	外加	1
新竹市	私立	大學	181011	中華大學	運輸科技與物流管理學系	外加	1
新竹市	私立	大學	181011	中華大學	應用統計學系	外加	1
新竹市	私立	大學	181011	中華大學	建築與都市計畫學系 建築設計組	外加	1
新竹市	私立	大學	181011	中華大學	建築與都市計畫學系 環境規劃與經營管理組	外加	1
新竹市	私立	大學	181011	中華大學	資訊工程學系 軟體工程及設計組	外加	1
新竹市	私立	大學	181011	中華大學	資訊管理學系 資管組	外加	1
新竹市	私立	大學	181011	中華大學	資訊管理學系 資訊系統設計組	外加	1
新竹市	私立	大學	181011	中華大學	工業管理學系	外加	3

附表 2-36. 98 學年度高中職以上學校保障原住民學生就讀科系名稱及名額資料表(續 45)

縣市	設立別	級別	學校代號	學校名稱	科系名稱	保障方式	保障人數
新竹市	私立	大學	181011	中華大學	科技管理學系	外加	3
新竹市	私立	大學	181011	中華大學	觀光學院學士班	外加	5
新竹市	私立	大學	181039	玄奘大學	成人教育與人力發展學系	外加	1
新竹市	私立	大學	181039	玄奘大學	藝術與創意設計學系	外加	3
新竹市	私立	大學	181039	玄奘大學	國際企業學系企業管理組	外加	1
新竹市	私立	大學	181039	玄奘大學	社會福利學系	外加	3
新竹市	私立	大學	181039	玄奘大學	數位媒體設計學系	外加	3
新竹市	私立	大學	181039	玄奘大學	應用心理學系	外加	3
新竹市	私立	大學	181039	玄奘大學	法律學系	外加	3
新竹市	私立	大學	181053	元培科技大學	資訊管理系	外加	3
新竹市	私立	大學	181053	元培科技大學	護理系	外加	7
新竹市	私立	大學	181053	元培科技大學	放射技術系	外加	3
新竹市	私立	大學	181053	元培科技大學	視光系	外加	2
新竹市	私立	大學	181053	元培科技大學	醫學檢驗生物技術系	外加	3
新竹市	私立	大學	181053	元培科技大學	生物技術系	外加	4
新竹市	私立	大學	181053	元培科技大學	生物醫學工程系	外加	4
新竹市	私立	大學	181053	元培科技大學	財務金融系	外加	4
新竹市	私立	大學	181053	元培科技大學	醫務管理系	外加	3
新竹市	私立	大學	181053	元培科技大學	企業管理系	外加	4
新竹市	私立	大學	181053	元培科技大學	資訊工程系	外加	3
新竹市	私立	大學	181053	元培科技大學	餐飲管理系	外加	2
新竹市	私立	大學	181053	元培科技大學	環境工程衛生系	外加	4
新竹市	私立	大學	181053	元培科技大學	應用英語系	外加	3
新竹市	私立	大學	181053	元培科技大學	食品科學系	外加	3
新竹市	公立	高中	180302	國立新竹女中	普通科	外加	15
新竹市	公立	高中	183307	市立香山高中	綜合高中-申請入學	外加	2
新竹市	公立	高中	183307	市立香山高中	綜合高中-登記分發	外加	3
新竹市	公立	高中	183313	市立建功高中	普通科	外加	6
新竹市	私立	高中	181305	私立光復高中	綜合高中科	外加	7
新竹市	私立	高中	181306	私立曙光女中	普通科	外加	3
新竹市	私立	高中	181306	私立曙光女中	商業經營科	外加	2
新竹市	私立	高中	181306	私立曙光女中	應用外語科英文組	外加	2
新竹市	私立	高中	181306	私立曙光女中	應用外語科日文組	外加	1
新竹市	私立	高中	181307	私立磐石高中	普通科	外加	5
新竹市	私立	高中	181307	私立磐石高中	電機科	外加	2
新竹市	私立	高中	181307	私立磐石高中	機械科	外加	2
新竹市	私立	高中	181307	私立磐石高中	資料處理科	外加	3
新竹市	私立	高中	181308	私立世界高中	餐飲管理科	外加	1
新竹市	私立	高中	181308	私立世界高中	資料處理科	外加	1
新竹市	私立	高中	181308	私立世界高中	美工科	外加	1
新竹市	私立	高中	181308	私立世界高中	幼兒保育科	外加	1
新竹市	私立	高中	181308	私立世界高中	美容科	外加	1
新竹市	私立	高中	181308	私立世界高中	普通科	外加	1
新竹市	私立	高中	181308	私立世界高中	汽車科	外加	1
新竹市	公立	高職	180403	國立新竹高商	國際貿易科	外加	2
新竹市	公立	高職	180403	國立新竹高商	應用外語科	外加	2
新竹市	公立	高職	180403	國立新竹高商	綜合高中	外加	2
新竹市	公立	高職	180403	國立新竹高商	資料處理科	外加	2

附表 2-36. 98 學年度高中職以上學校保障原住民學生就讀科系名稱及名額資料表(續 46)

縣市	設立別	級別	學校代號	學校名稱	科系名稱	保障方式	保障人數
新竹市	公立	高職	180404	國立新竹高工	綜合高中、機械科、板金科、室內空間設計科、電機科、化工科、製圖科	外加	9
台中市	公立	大學	190006	國立中興大學	電機工程學系學士班	外加	2
台中市	公立	大學	190006	國立中興大學	農藝學系學士班	外加	2
台中市	公立	大學	190006	國立中興大學	土壤環境科學系學士班	外加	1
台中市	公立	大學	190006	國立中興大學	土壤環境科學系研究所	保障	1
台中市	公立	大學	190006	國立中興大學	森林學系林學組學士班	外加	2
台中市	公立	大學	190006	國立中興大學	化學工程學系學士班	外加	1
台中市	公立	大學	190006	國立中興大學	獸醫學系學士班	外加	2
台中市	公立	大學	190039	國立台中教育大學	英語學系	保送	2
台中市	私立	大學	191001	東海大學	電機工程學系	外加	2
台中市	私立	大學	191001	東海大學	經濟學系	外加	3
台中市	私立	大學	191001	東海大學	政治學系	外加	4
台中市	私立	大學	191001	東海大學	景觀學系	外加	2
台中市	私立	大學	191007	逢甲大學	土木工程學系	外加	2
台中市	私立	大學	191007	逢甲大學	電機工程學系	外加	1
台中市	私立	大學	191007	逢甲大學	運輸科技與管理學系	外加	1
台中市	私立	大學	191007	逢甲大學	航太與系統工程學系	外加	2
台中市	私立	大學	191007	逢甲大學	機械與電腦輔助學系	外加	1
台中市	私立	大學	191007	逢甲大學	合作經濟學系	外加	8
台中市	私立	大學	191007	逢甲大學	化學工程學系	外加	1
台中市	私立	大學	191007	逢甲大學	經濟學系	外加	1
台中市	私立	大學	191007	逢甲大學	纖維與複合材料學系	外加	1
台中市	私立	大學	191007	逢甲大學	財稅學系	外加	1
台中市	私立	大學	191007	逢甲大學	土地管理學系	外加	2
台中市	私立	大學	191007	逢甲大學	都市計畫與空間資訊學系空間資訊組	外加	1
台中市	私立	大學	191007	逢甲大學	水利工程與資源保育學系	外加	2
台中市	私立	大學	191029	中山醫學大學	牙醫學系	外加	1
台中市	私立	大學	191029	中山醫學大學	物理治療學系	外加	2
台中市	私立	大學	191029	中山醫學大學	職能治療學系	外加	2
台中市	私立	大學	191029	中山醫學大學	生物醫學科學學系	外加	1
台中市	私立	大學	191029	中山醫學大學	視光學系	外加	1
台中市	私立	大學	191029	中山醫學大學	營養學系保健營養組	外加	1
台中市	私立	大學	191029	中山醫學大學	公共衛生學系環境衛生組	外加	1
台中市	私立	大學	191029	中山醫學大學	醫療產業科技管理學系	外加	1
台中市	私立	大學	191029	中山醫學大學	職業安全衛生學系	外加	1
台中市	私立	大學	191029	中山醫學大學	應用資訊科學學系	外加	1
台中市	私立	大學	191029	中山醫學大學	台灣語文學系	外加	1
台中市	私立	大學	191029	中山醫學大學	醫學社會暨社會工作學系社會工作組	外加	7
台中市	私立	大學	191029	中山醫學大學	醫學社會暨社會工作學系醫學社會學組	外加	4
台中市	私立	大學	191035	中國醫藥大學	健康風險管理學系	外加	2
台中市	私立	大學	191035	中國醫藥大學	公共衛生學系	外加	2
台中市	私立	大學	191035	中國醫藥大學	口腔衛生學系	外加	2
台中市	私立	大學	191035	中國醫藥大學	運動醫學系	外加	2
台中市	私立	大學	191035	中國醫藥大學	生物科技學系	外加	2
台中市	私立	大學	191035	中國醫藥大學	藥學系	外加	2
台中市	私立	大學	191035	中國醫藥大學	醫學系	其他-公費生	2
台中市	私立	大學	191035	中國醫藥大學	護理學系	外加	5
台中市	私立	大學	191045	嶺東科技大學	四技視覺傳達設計系	外加	3

附表 2-36. 98 學年度高中職以上學校保障原住民學生就讀科系名稱及名額資料表(續 47)

縣市	設立別	級別	學校代號	學校名稱	科系名稱	保障方式	保障人數
台中市	私立	大學	191045	嶺東科技大學	四技數位媒體設計系	外加	2
台中市	私立	大學	191045	嶺東科技大學	四技科技商品設計系	外加	3
台中市	私立	大學	191045	嶺東科技大學	四技流行設計系	外加	3
台中市	私立	大學	191045	嶺東科技大學	四技企業管理系	外加	3
台中市	私立	大學	191045	嶺東科技大學	四技行銷與流通管理系	外加	2
台中市	私立	大學	191045	嶺東科技大學	四技觀光事業管理系	外加	3
台中市	私立	大學	191045	嶺東科技大學	四技國際企業系	外加	3
台中市	私立	大學	191045	嶺東科技大學	四技應用外語系	外加	1
台中市	私立	大學	191045	嶺東科技大學	四技資訊管理系	外加	3
台中市	私立	大學	191045	嶺東科技大學	四技資訊科技系	外加	2
台中市	私立	大學	191045	嶺東科技大學	四技資訊網路系	外加	2
台中市	私立	大學	191045	嶺東科技大學	四技財務金融系	外加	3
台中市	私立	大學	191045	嶺東科技大學	四技金融與風險管理系	外加	1
台中市	私立	大學	191045	嶺東科技大學	四技會計資訊系	外加	1
台中市	私立	大學	191045	嶺東科技大學	四技財政學系	外加	1
台中市	私立	大學	191045	嶺東科技大學	二技視覺傳達設計系	外加	2
台中市	私立	大學	191045	嶺東科技大學	二技資訊管理系	外加	3
台中市	私立	大學	191045	嶺東科技大學	四技企業管理系	外加	2
台中市	私立	大學	191047	中臺科技大學	四技醫學檢驗生物技術系	外加	3
台中市	私立	大學	191047	中臺科技大學	四技醫學影像暨放射科學系	外加	3
台中市	私立	大學	191047	中臺科技大學	四技牙體技術暨材料系	外加	3
台中市	私立	大學	191047	中臺科技大學	四技食品科學系	外加	3
台中市	私立	大學	191047	中臺科技大學	四技環境與安全衛生工程系	外加	3
台中市	私立	大學	191047	中臺科技大學	四技視光系	外加	4
台中市	私立	大學	191047	中臺科技大學	四技國際企業系	外加	3
台中市	私立	大學	191047	中臺科技大學	四技行銷管理系	外加	4
台中市	私立	大學	191047	中臺科技大學	四技醫務管理系	外加	5
台中市	私立	大學	191047	中臺科技大學	四技資訊管理系	外加	4
台中市	私立	大學	191047	中臺科技大學	四技應用外語系	外加	3
台中市	私立	大學	191047	中臺科技大學	四技護理系	外加	4
台中市	私立	大學	191047	中臺科技大學	四技幼兒保育系	外加	4
台中市	私立	大學	191047	中臺科技大學	二技牙體技術暨材料系	外加	3
台中市	私立	大學	191047	中臺科技大學	二技護理系	外加	6
台中市	私立	大學	191047	中臺科技大學	二技醫學檢驗生物技術系	外加	2
台中市	私立	大學	191062	僑光科技大學	五專會計資訊科	外加	1
台中市	私立	大學	191062	僑光科技大學	四技國際貿易系	外加	3
台中市	私立	大學	191062	僑光科技大學	四技應用華語文系	外加	2
台中市	私立	大學	191062	僑光科技大學	夜間部四技企業管理系	外加	1
台中市	私立	大學	191062	僑光科技大學	夜間部四技資訊管理系	外加	2
台中市	私立	大學	191062	僑光科技大學	夜間部四技資訊科技系	外加	2
台中市	私立	大學	191062	僑光科技大學	夜間部四技工業工程與管理系	外加	2
台中市	私立	大學	191062	僑光科技大學	夜間部四技資訊管理系	外加	2
台中市	私立	大學	191062	僑光科技大學	夜間部四技應用英語系	外加	3
台中市	私立	大學	191062	僑光科技大學	夜間部二技資訊管理系	外加	1
台中市	私立	大學	191062	僑光科技大學	夜間部四技環境資源管理系	外加	1
台中市	私立	大學	191062	僑光科技大學	五專資訊管理科	外加	1
台中市	私立	大學	191062	僑光科技大學	夜間部四技國際貿易系	外加	2
台中市	私立	大學	191062	僑光科技大學	夜間部四技財務金融系	外加	2



附表 2-36. 98 學年度高中職以上學校保障原住民學生就讀科系名稱及名額資料表(續 48)

縣市	設立別	級別	學校代號	學校名稱	科系名稱	保障方式	保障人數
台中市	私立	大學	191062	僑光科技大學	夜間部四技財經法律系	外加	1
台中市	私立	大學	191062	僑光科技大學	夜間部二技應用英語系	外加	1
台中市	私立	大學	191062	僑光科技大學	四技財經法律系	外加	3
台中市	私立	大學	191062	僑光科技大學	四技財務金融系	外加	3
台中市	私立	大學	191062	僑光科技大學	二技應用英語系	外加	2
台中市	私立	大學	191062	僑光科技大學	四技應用英語系	外加	2
台中市	私立	大學	191062	僑光科技大學	四技資訊科技系	外加	3
台中市	私立	大學	191062	僑光科技大學	四技環境資源管理系	外加	1
台中市	私立	大學	191062	僑光科技大學	四技行銷與流通管理系	外加	3
台中市	私立	大學	191062	僑光科技大學	五專企業管理科	外加	1
台中市	私立	大學	191062	僑光科技大學	四技資訊管理系	外加	2
台中市	私立	大學	191062	僑光科技大學	夜間部四技金融與風險管理系	外加	1
台中市	私立	大學	191062	僑光科技大學	五專國際貿易科	外加	2
台中市	私立	大學	191062	僑光科技大學	四技會計資訊系	外加	1
台中市	私立	大學	191062	僑光科技大學	二技資訊管理系	外加	2
台中市	私立	大學	191062	僑光科技大學	四技工業工程與管理系	外加	3
台中市	私立	大學	191062	僑光科技大學	四技企業管理系	外加	3
台中市	私立	大學	191062	僑光科技大學	五專應用英語科	外加	2
台中市	私立	大學	191062	僑光科技大學	夜間部四技行銷與流通管理系	外加	1
台中市	私立	大學	191062	僑光科技大學	夜間部四技會計資訊系	外加	2
台中市	私立	大學	191062	僑光科技大學	四技金融與風險管理系	外加	1
台中市	公立	學院	190111	國立臺灣體育大學	競技運動學系	外加	12
台中市	公立	學院	190111	國立臺灣體育大學	體育學系進修學士班	外加	2
台中市	公立	學院	190137	國立台中技術學院	五專國際貿易科	外加	1
台中市	公立	學院	190137	國立台中技術學院	五專會計資訊科	外加	1
台中市	公立	學院	190137	國立台中技術學院	五專銀行保險科	外加	1
台中市	公立	學院	190137	國立台中技術學院	五專企業管理科	外加	1
台中市	公立	學院	190137	國立台中技術學院	五專應用英語科	外加	1
台中市	公立	學院	190137	國立台中技術學院	五專應用日語科	外加	1
台中市	公立	學院	190137	國立台中技術學院	五專資訊管理科	外加	1
台中市	公立	學院	190137	國立台中技術學院	二技流通管理系	外加	1
台中市	公立	學院	190137	國立台中技術學院	二技國際貿易系	外加	1
台中市	公立	學院	190137	國立台中技術學院	二技應用英語系	外加	1
台中市	公立	學院	190137	國立台中技術學院	二技應用日語系	外加	2
台中市	公立	學院	190137	國立台中技術學院	二技資訊管理系	外加	2
台中市	公立	學院	190137	國立台中技術學院	二技商業設計系	外加	2
台中市	公立	學院	190137	國立台中技術學院	二技會計資訊系	外加	2
台中市	公立	學院	190137	國立台中技術學院	二技銀行保險系	外加	3
台中市	公立	學院	190137	國立台中技術學院	二技企業管理系	外加	1
台中市	公立	學院	190137	國立台中技術學院	四技國際貿易系	外加	2
台中市	公立	學院	190137	國立台中技術學院	四技應用英語系	外加	2
台中市	公立	學院	190137	國立台中技術學院	四技應用日語系	外加	2
台中市	公立	學院	190137	國立台中技術學院	四技資訊管理系	外加	2
台中市	公立	學院	190137	國立台中技術學院	四技應用中文系	外加	2
台中市	公立	學院	190137	國立台中技術學院	四技流通管理系	外加	1
台中市	公立	學院	190137	國立台中技術學院	四技多媒體設計系	外加	2
台中市	公立	學院	190137	國立台中技術學院	四技室內設計系	外加	2
台中市	公立	學院	190137	國立台中技術學院	四技財政稅務系	外加	2

附表 2-36. 98 學年度高中職以上學校保障原住民學生就讀科系名稱及名額資料表(續 49)

縣市	設立別	級別	學校代號	學校名稱	科系名稱	保障方式	保障人數
台中市	公立	學院	190137	國立台中技術學院	四技財務金融系	外加	2
台中市	公立	學院	190137	國立台中技術學院	四技商業設計系	外加	2
台中市	公立	學院	190137	國立台中技術學院	四技應用統計系	外加	2
台中市	公立	學院	190137	國立台中技術學院	四技會計資訊系	外加	2
台中市	公立	學院	190137	國立台中技術學院	四技資訊工程系	外加	2
台中市	公立	學院	190137	國立台中技術學院	四技休閒事業經營系	外加	1
台中市	公立	學院	190137	國立台中技術學院	四技風險管理與保險系	外加	2
台中市	公立	專科	190220	國立台中護理專科學校	日間部五專護理科	外加	4
台中市	公立	專科	190220	國立台中護理專科學校	日間部二專美容科	外加	3
台中市	公立	專科	190220	國立台中護理專科學校	夜間部二專美容科	外加	1
台中市	公立	專科	190220	國立台中護理專科學校	夜間部二專老人服務事業管理科	外加	1
台中市	公立	高中	190301	國立臺中女中	普通科	外加	13
台中市	公立	高中	190302	國立臺中一中	普通科	外加	21
台中市	公立	高中	190315	國立文華高中	普通科	保障	16
台中市	公立	高中	193303	市立忠明高中	普通科	外加	6
台中市	公立	高中	193313	市立西苑高中	普通科	外加	4
台中市	公立	高中	193316	市立惠文高中	普通科	外加	9
台中市	私立	高中	191301	私立東大附中	普通科	外加	1
台中市	私立	高中	191305	私立新民高中	普通科	外加	2
台中市	私立	高中	191305	私立新民高中	職業類科不分科	外加	7
台中市	私立	高中	191308	私立宜寧高中	資訊科	外加	2
台中市	私立	高中	191308	私立宜寧高中	電機科	外加	2
台中市	私立	高中	191308	私立宜寧高中	資料處理科	外加	2
台中市	私立	高中	191308	私立宜寧高中	觀光事業科	外加	2
台中市	私立	高中	191308	私立宜寧高中	應用外語科英文組	外加	2
台中市	私立	高中	191308	私立宜寧高中	應用外語科日文組	外加	2
台中市	私立	高中	191309	私立明德女中	普通科	外加	22
台中市	私立	高中	191309	私立明德女中	商業經營科	外加	22
台中市	私立	高中	191309	私立明德女中	國貿科	外加	22
台中市	私立	高中	191309	私立明德女中	資料處理科	外加	22
台中市	私立	高中	191309	私立明德女中	應用英文科	外加	22
台中市	私立	高中	191309	私立明德女中	幼保科	外加	22
台中市	私立	高中	191309	私立明德女中	美容科	外加	22
台中市	私立	高中	191309	私立明德女中	餐飲科	外加	22
台中市	私立	高中	191309	私立明德女中	觀光科	外加	22
台中市	私立	高中	191309	私立明德女中	多媒體動畫科	外加	22
台中市	私立	高中	191314	私立嶺東高中	汽車科	外加	1
台中市	私立	高中	191314	私立嶺東高中	國際貿易科	外加	1
台中市	私立	高中	191314	私立嶺東高中	建築科	外加	1
台中市	私立	高中	191314	私立嶺東高中	商業經營科	外加	2
台中市	私立	高中	191314	私立嶺東高中	應用外語科(英文組)	外加	2
台中市	私立	高中	191314	私立嶺東高中	資訊科	外加	2
台中市	私立	高中	191314	私立嶺東高中	普通科	外加	2
台中市	私立	高中	191314	私立嶺東高中	資料處理科	外加	2
台中市	私立	高中	191314	私立嶺東高中	電子科	外加	1
台中市	私立	高中	191314	私立嶺東高中	觀光事業科	外加	2
台中市	公立	高職	190404	國立臺中家商	商業經營科	保障	2
台中市	公立	高職	190404	國立臺中家商	服裝科	保障	1

附表 2-36. 98 學年度高中職以上學校保障原住民學生就讀科系名稱及名額資料表(續 50)

縣市	設立別	級別	學校代號	學校名稱	科系名稱	保障方式	保障人數
台中市	公立	高職	190404	國立臺中家商	幼保科	保障	1
台中市	公立	高職	190404	國立臺中家商	會計科	保障	1
台中市	公立	高職	190404	國立臺中家商	資料處理科	保障	1
台中市	公立	高職	190404	國立臺中家商	應用外語科	保障	1
台中市	公立	高職	190404	國立臺中家商	國際貿易科	保障	1
台中市	公立	高職	190406	國立臺中高農	農場經營科	外加	2
台中市	公立	高職	190406	國立臺中高農	園藝科	外加	2
台中市	公立	高職	190406	國立臺中高農	森林科	外加	1
台中市	公立	高職	190406	國立臺中高農	畜產保健科	外加	1
台中市	公立	高職	190406	國立臺中高農	生物產業機電科	外加	1
台中市	公立	高職	190406	國立臺中高農	食品加工科	外加	1
台中市	公立	高職	190406	國立臺中高農	土木科	外加	1
台中市	公立	高職	190406	國立臺中高農	觀光事業科	外加	1
台中市	公立	高職	190406	國立臺中高農	餐飲管理科	外加	1
台中市	公立	高職	190406	國立臺中高農	幼兒保育科	外加	1
台中市	私立	高職	191412	私立光華高工	電子科	外加	2
台中市	私立	高職	191412	私立光華高工	資訊科	外加	2
台中市	私立	高職	191412	私立光華高工	電機科	外加	2
台中市	私立	高職	191412	私立光華高工	機械科	外加	2
台中市	私立	高職	191412	私立光華高工	製圖科	外加	2
台中市	私立	高職	191412	私立光華高工	模具科	外加	2
台中市	私立	高職	191412	私立光華高工	室內空間設計科	外加	2
台中市	私立	高職	191412	私立光華高工	多媒體動畫科	外加	2
台中市	私立	高職	191412	私立光華高工	消防工程科	外加	2
嘉義市	公立	大學	200018	國立嘉義大學	數位學習設計與管理學系	外加	1
嘉義市	公立	大學	200018	國立嘉義大學	中國文學系	外加	2
嘉義市	公立	大學	200018	國立嘉義大學	外國語言學系英語教學組	外加	2
嘉義市	公立	大學	200018	國立嘉義大學	外國語言學系應用外語組	外加	2
嘉義市	公立	大學	200018	國立嘉義大學	生物機電工程學系	外加	2
嘉義市	公立	大學	200018	國立嘉義大學	食品科學系	外加	2
嘉義市	私立	學院	201188	大同技術學院	觀光與休閒事業管理系	外加	3
嘉義市	私立	學院	201188	大同技術學院	幼兒保育系	外加	2
嘉義市	私立	學院	201188	大同技術學院	餐飲管理系	外加	4
嘉義市	私立	學院	201188	大同技術學院	美容造型設計系	外加	3
嘉義市	私立	學院	201188	大同技術學院	視覺傳達設計系	外加	3
嘉義市	私立	學院	201188	大同技術學院	多媒體設計系	外加	3
嘉義市	私立	學院	201188	大同技術學院	國際物流與行銷系	外加	3
嘉義市	私立	學院	201188	大同技術學院	企業管理系	外加	3
嘉義市	私立	學院	201188	大同技術學院	運動健康與休閒系	外加	3
嘉義市	私立	學院	201188	大同技術學院	資訊管理系	外加	3
嘉義市	私立	學院	201188	大同技術學院	社會福祉與服務管理系	外加	3
嘉義市	私立	專科	201290	崇仁醫護管理專科學校	二專日間部烘焙科	外加	3
嘉義市	私立	專科	201290	崇仁醫護管理專科學校	五專日間部護理科	外加	5
嘉義市	私立	專科	201290	崇仁醫護管理專科學校	五專日間部餐飲管理科	外加	3
嘉義市	私立	專科	201290	崇仁醫護管理專科學校	五專日間部美容保健科	外加	3
嘉義市	私立	專科	201290	崇仁醫護管理專科學校	五專日間部應用外語科	外加	2
嘉義市	公立	高中	200302	國立嘉義女中	普通科	外加	7
嘉義市	私立	高中	201309	私立仁義高中	普通科	外加	1

附表 2-36. 98 學年度高中職以上學校保障原住民學生就讀科系名稱及名額資料表(續 51)

縣市	設立別	級別	學校代號	學校名稱	科系名稱	保障方式	保障人數
嘉義市	私立	高中	201309	私立仁義高中	資訊科	外加	3
嘉義市	私立	高中	201310	私立嘉華高中	普通科	外加	6
嘉義市	私立	高中	201312	私立輔仁高中	普通科	外加	7
嘉義市	私立	高中	201313	私立宏仁女中	普通科	外加	6
嘉義市	私立	高中	201314	私立立仁高中	綜合高中部	外加	5
嘉義市	公立	高職	200405	國立嘉義高工	普通科-申請入學	外加	2
嘉義市	公立	高職	200405	國立嘉義高工	機械科-申請入學	外加	2
嘉義市	公立	高職	200405	國立嘉義高工	汽車科-申請入學	外加	1
嘉義市	公立	高職	200405	國立嘉義高工	電子科-申請入學	外加	1
嘉義市	公立	高職	200405	國立嘉義高工	電機科-申請入學	外加	1
嘉義市	公立	高職	200405	國立嘉義高工	空調科-申請入學	外加	1
嘉義市	公立	高職	200405	國立嘉義高工	化工科-申請入學	外加	2
嘉義市	公立	高職	200406	國立嘉義高商	資料處理科	外加	2
嘉義市	公立	高職	200406	國立嘉義高商	綜合高中	外加	3
嘉義市	公立	高職	200406	國立嘉義高商	國際貿易科	外加	2
嘉義市	公立	高職	200406	國立嘉義高商	廣告設計科	外加	2
嘉義市	公立	高職	200406	國立嘉義高商	商業經營科	外加	3
嘉義市	公立	高職	200407	國立嘉義家職	餐飲管理科	外加	1
嘉義市	公立	高職	200407	國立嘉義家職	服裝科	外加	1
嘉義市	公立	高職	200407	國立嘉義家職	幼保科	外加	1
嘉義市	公立	高職	200407	國立嘉義家職	食品科	外加	1
嘉義市	公立	高職	200407	國立嘉義家職	美容科	外加	1
嘉義市	私立	高職	201408	私立東吳工家	觀光事業科	外加	2
嘉義市	私立	高職	201408	私立東吳工家	餐飲管理科	外加	3
嘉義市	私立	高職	201408	私立東吳工家	幼兒保育科	外加	2
嘉義市	私立	高職	201408	私立東吳工家	美容科	外加	2
嘉義市	私立	高職	201408	私立東吳工家	資料處理科	外加	2
嘉義市	私立	高職	201408	私立東吳工家	資訊科	外加	2
嘉義市	私立	高職	201411	私立大同高商	美容科	外加	1
嘉義市	私立	高職	201411	私立大同高商	觀光事業科	外加	1
嘉義市	私立	高職	201411	私立大同高商	資料處理科	外加	1
台南市	公立	大學	210005	國立成功大學	台灣文學系	外加	2
台南市	公立	大學	210005	國立成功大學	數學系	外加	1
台南市	公立	大學	210005	國立成功大學	地球科學系	外加	1
台南市	公立	大學	210005	國立成功大學	化學工程學系	外加	1
台南市	公立	大學	210005	國立成功大學	水利及海洋工程學系	外加	1
台南市	公立	大學	210005	國立成功大學	政治學系	外加	2
台南市	公立	大學	210005	國立成功大學	資訊工程學系	外加	2
台南市	公立	大學	210005	國立成功大學	物理治療學系	外加	1
台南市	公立	大學	210036	國立台南大學	英語學系(大學甄選)	外加	1
台南市	公立	大學	210036	國立台南大學	美術學系(大學甄選)	外加	1
台南市	公立	大學	210036	國立台南大學	體育、英語、音樂、綠能學系(進修學士班)	外加	3
台南市	私立	大學	211059	立德大學	休閒管理學系	外加	5
台南市	私立	大學	211059	立德大學	食品餐飲管理學系	外加	5
台南市	私立	大學	211059	立德大學	觀光與會議展覽學士學位學程	外加	2
台南市	私立	大學	211059	立德大學	健康照護管理學系	外加	2
台南市	私立	學院	211125	興國管理學院	電子商務學系	外加	1
台南市	私立	學院	211125	興國管理學院	企業管理學系	外加	1

附表 2-36. 98 學年度高中職以上學校保障原住民學生就讀科系名稱及名額資料表(續 52)

縣市	設立別	級別	學校代號	學校名稱	科系名稱	保障方式	保障人數
台南市	私立	學院	211125	興國管理學院	文教事業管理學系	外加	1
台南市	私立	學院	211125	興國管理學院	應用英語學系	外加	1
台南市	私立	學院	211125	興國管理學院	行銷與物流管理學系	外加	1
台南市	私立	學院	211125	興國管理學院	財稅法律學系	外加	1
台南市	私立	學院	211125	興國管理學院	財經法律學系	外加	1
台南市	私立	學院	211125	興國管理學院	科技管理學系	外加	1
台南市	私立	學院	211125	興國管理學院	網路多媒體設計學系	外加	1
台南市	私立	學院	211125	興國管理學院	財務金融學系	外加	1
台南市	私立	學院	211125	興國管理學院	應用日語學系	外加	1
台南市	公立	專科	210221	國立台南護理專科學校	護理科	外加	6
台南市	公立	專科	210221	國立台南護理專科學校	化妝品應用科	外加	2
台南市	公立	專科	210221	國立台南護理專科學校	老人照顧科	外加	1
台南市	公立	高中	210303	國立臺南二中	普通科	外加	10
台南市	公立	高中	210305	國立臺南一中	普通科	外加	15
台南市	公立	高中	210309	國立家齊女中	普通科	外加	10
台南市	公立	高中	210309	國立家齊女中	服裝科	外加	2
台南市	公立	高中	210309	國立家齊女中	餐飲管理科	外加	3
台南市	公立	高中	213303	市立南寧中學	普通科	外加	3
台南市	公立	高中	213316	市立土城高中	普通科	外加	2
台南市	私立	高中	211301	私立長榮高中	普通科	外加	10
台南市	私立	高中	211301	私立長榮高中	電機科	外加	2
台南市	私立	高中	211301	私立長榮高中	製圖科	外加	2
台南市	私立	高中	211301	私立長榮高中	資訊科	外加	2
台南市	私立	高中	211301	私立長榮高中	美工科	外加	2
台南市	私立	高中	211301	私立長榮高中	國際貿易科	外加	2
台南市	私立	高中	211301	私立長榮高中	資料處理科	外加	2
台南市	私立	高中	211301	私立長榮高中	應用外語科	外加	2
台南市	私立	高中	211301	私立長榮高中	廣告設計科	外加	2
台南市	私立	高中	211301	私立長榮高中	觀光事業科	外加	2
台南市	私立	高中	211302	私立長榮女中	商業經營科	外加	1
台南市	私立	高中	211302	私立長榮女中	應用外語科英文組	外加	2
台南市	私立	高中	211302	私立長榮女中	美容科	外加	3
台南市	私立	高中	211302	私立長榮女中	資料處理科	外加	1
台南市	私立	高中	211302	私立長榮女中	幼兒保育科	外加	2
台南市	私立	高中	211302	私立長榮女中	餐飲管理科	外加	2
台南市	私立	高中	211302	私立長榮女中	普通科	外加	1
台南市	私立	高中	211304	私立聖功女中	普通科申請入學	保障	5
台南市	私立	高中	211310	私立光華女中	綜合高中	外加	2
台南市	私立	高中	211310	私立光華女中	商業經營科	外加	1
台南市	私立	高中	211310	私立光華女中	服裝科	外加	1
台南市	私立	高中	211310	私立光華女中	普通科	外加	2
台南市	私立	高中	211310	私立光華女中	幼兒保育科	外加	1
台南市	私立	高中	211310	私立光華女中	資料處理科	外加	1
台南市	私立	高中	211315	私立瀛海高中	普通科	外加	7
台南市	私立	高中	211317	私立崑山高中	普通科	外加	1
台南市	私立	高中	211317	私立崑山高中	電機科	外加	1
台南市	私立	高中	211317	私立崑山高中	電子科	外加	1
台南市	私立	高中	211317	私立崑山高中	資訊科	外加	1

附表 2-36. 98 學年度高中職以上學校保障原住民學生就讀科系名稱及名額資料表(續 53)

縣市	設立別	級別	學校代號	學校名稱	科系名稱	保障方式	保障人數
台南市	私立	高中	211317	私立崑山高中	機械科	外加	1
台南市	私立	高中	211317	私立崑山高中	資處科	外加	1
台南市	私立	高中	211317	私立崑山高中	美工科	外加	1
台南市	私立	高中	211317	私立崑山高中	美容科	外加	1
台南市	私立	高中	211317	私立崑山高中	應用外語科	外加	1
台南市	私立	高中	211317	私立崑山高中	多媒體動畫科	外加	1
台南市	私立	高中	211318	私立德光女中	綜合高中	外加	7
台南市	私立	高中	211318	私立德光女中	普通科	外加	5
台南市	私立	高中	211320	私立慈濟高中	普通科	外加	4
台南市	公立	高職	210416	國立臺南海事	電子科	外加	1
台南市	公立	高職	210416	國立臺南海事	機電科	外加	1
台南市	公立	高職	210416	國立臺南海事	商業經營科	外加	1
台南市	公立	高職	210416	國立臺南海事	水產養殖科	外加	1
台南市	私立	高職	211407	私立南英商工	機械科	外加	1
台南市	私立	高職	211407	私立南英商工	廣告設計科	外加	3
台南市	私立	高職	211407	私立南英商工	冷凍空調科	外加	1
台南市	私立	高職	211407	私立南英商工	電影電視科	外加	3
台南市	私立	高職	211407	私立南英商工	綜合高中	外加	2
台南市	私立	高職	211407	私立南英商工	資料處理科	外加	1
台南市	私立	高職	211407	私立南英商工	汽車科	外加	3
台南市	私立	高職	211407	私立南英商工	應用外語科(日文)	外加	1
台南市	私立	高職	211407	私立南英商工	餐飲管理科	外加	3
台南市	私立	高職	211407	私立南英商工	資訊科	外加	3
台南市	私立	高職	211407	私立南英商工	電機科	外加	3
台南市	私立	高職	211412	私立亞洲餐旅	不分科系	保障	10
台北市	公立	大學	330003	國立台灣大學	人類學系	外加	1
台北市	公立	大學	330003	國立台灣大學	戲劇學系	外加	3
台北市	公立	大學	330003	國立台灣大學	地理環境資源學系	外加	1
台北市	公立	大學	330003	國立台灣大學	社會工作學系	外加	2
台北市	公立	大學	330003	國立台灣大學	物理治療學系	外加	1
台北市	公立	大學	330003	國立台灣大學	農藝學系	外加	2
台北市	公立	大學	330003	國立台灣大學	森林環境暨資源學系	外加	2
台北市	公立	大學	330003	國立台灣大學	園藝學系	外加	2
台北市	公立	大學	330003	國立台灣大學	昆蟲學系	外加	1
台北市	公立	大學	330003	國立台灣大學	會計學系	外加	2
台北市	公立	大學	330003	國立台灣大學	公共衛生學系	外加	1
台北市	公立	大學	330022	國立台灣科技大學	工商業設計系	外加	3
台北市	公立	大學	330022	國立台灣科技大學	工業管理系	外加	1
台北市	公立	大學	330022	國立台灣科技大學	化學工程系	外加	1
台北市	公立	大學	330022	國立台灣科技大學	企業管理系	外加	4
台北市	公立	大學	330022	國立台灣科技大學	建築系	外加	2
台北市	公立	大學	330022	國立台灣科技大學	高分子工程系	外加	1
台北市	公立	大學	330022	國立台灣科技大學	資訊工程系	外加	3
台北市	公立	大學	330022	國立台灣科技大學	資訊管理系	外加	3
台北市	公立	大學	330022	國立台灣科技大學	電子工程系	外加	3
台北市	公立	大學	330022	國立台灣科技大學	電機工程系	外加	3
台北市	公立	大學	330022	國立台灣科技大學	機械工程系	外加	1
台北市	公立	大學	330022	國立台灣科技大學	應用外語系	外加	3

附表 2-36. 98 學年度高中職以上學校保障原住民學生就讀科系名稱及名額資料表(續 54)

縣市	設立別	級別	學校代號	學校名稱	科系名稱	保障方式	保障人數
台北市	公立	大學	330022	國立台灣科技大學	營建工程系	外加	3
台北市	公立	大學	330025	國立台北科技大學	機械工程系精密機電組	外加	2
台北市	公立	大學	330025	國立台北科技大學	機械工程系精密設計組	外加	1
台北市	公立	大學	330025	國立台北科技大學	機械工程系電機與控制組	外加	1
台北市	公立	大學	330025	國立台北科技大學	車輛工程系	外加	1
台北市	公立	大學	330025	國立台北科技大學	能源與冷凍空調工程系	外加	2
台北市	公立	大學	330025	國立台北科技大學	電機工程系	外加	3
台北市	公立	大學	330025	國立台北科技大學	電子工程系	外加	2
台北市	公立	大學	330025	國立台北科技大學	光電工程系	外加	2
台北市	公立	大學	330025	國立台北科技大學	資訊工程系	外加	1
台北市	公立	大學	330025	國立台北科技大學	土木工程系	外加	2
台北市	公立	大學	330025	國立台北科技大學	分子科學與工程系	外加	1
台北市	公立	大學	330025	國立台北科技大學	化學工程與生物科技系	外加	2
台北市	公立	大學	330025	國立台北科技大學	材料及資源工程系材料組	外加	1
台北市	公立	大學	330025	國立台北科技大學	材料及資源工程系資源組	外加	2
台北市	公立	大學	330025	國立台北科技大學	工業工程與管理系	外加	1
台北市	公立	大學	330025	國立台北科技大學	經營管理系	外加	2
台北市	公立	大學	330025	國立台北科技大學	工業設計系產品設計組	外加	1
台北市	公立	大學	330025	國立台北科技大學	工業設計系家具與市內設計組	外加	2
台北市	公立	大學	330025	國立台北科技大學	建築系	外加	1
台北市	公立	大學	330025	國立台北科技大學	應用英文系	外加	2
台北市	公立	大學	330037	國立台北教育大學	教育經營與管理學系	外加	1
台北市	公立	大學	330037	國立台北教育大學	教育學系	外加	1
台北市	公立	大學	330037	國立台北教育大學	心理與諮商學系	外加	1
台北市	公立	大學	330037	國立台北教育大學	幼兒與家庭教育學系	外加	1
台北市	公立	大學	330037	國立台北教育大學	社會與區域發展學系	外加	1
台北市	公立	大學	330037	國立台北教育大學	語文與創作學系文學創作組	外加	1
台北市	公立	大學	330037	國立台北教育大學	藝術與造型設計學系藝術組	外加	2
台北市	公立	大學	330037	國立台北教育大學	體育學系	外加	2
台北市	公立	大學	330037	國立台北教育大學	數學暨資訊教育學系資訊組	外加	1
台北市	公立	大學	330037	國立台北教育大學	數位科技設計學系	外加	1
台北市	公立	大學	380001	國立政治大學	外交學系	外加	1
台北市	公立	大學	380001	國立政治大學	歷史學系	外加	1
台北市	公立	大學	380001	國立政治大學	社會學系	外加	1
台北市	公立	大學	380001	國立政治大學	財政學系	外加	1
台北市	公立	大學	380001	國立政治大學	英國語文學系	外加	1
台北市	公立	大學	380001	國立政治大學	會計學系	外加	1
台北市	公立	大學	420016	國立陽明大學	醫學系	外加	2
台北市	私立	大學	321028	台北醫學大學	藥學系	外加	4
台北市	私立	大學	341017	實踐大學	休閒產業管理學系	外加	56
台北市	私立	大學	341017	實踐大學	服飾設計與經營學系	外加	6
台北市	私立	大學	381015	世新大學	口語傳播學系	外加	2
台北市	私立	大學	381015	世新大學	觀光學系旅遊暨遊憩規劃組	外加	1
台北市	私立	大學	381015	世新大學	數位多媒體設計學系遊戲設計組	外加	1
台北市	私立	大學	381015	世新大學	資訊傳播學系	外加	2
台北市	私立	大學	381015	世新大學	數位多媒體設計學系動畫設計組	外加	1
台北市	私立	大學	381015	世新大學	行政管理學系	外加	1
台北市	私立	大學	381015	世新大學	廣播電視電影學系電影組	外加	1

附表 2-36. 98 學年度高中職以上學校保障原住民學生就讀科系名稱及名額資料表(續 55)

縣市	設立別	級別	學校代號	學校名稱	科系名稱	保障方式	保障人數
台北市	私立	大學	381015	世新大學	觀光學系餐旅事業管理組	外加	1
台北市	私立	大學	381015	世新大學	新聞學系	外加	1
台北市	私立	大學	381015	世新大學	廣播電視電影學系電視組	外加	2
台北市	私立	大學	381015	世新大學	廣播電視電影學系廣播組	外加	1
台北市	私立	大學	381046	中國科技大學	四技會計系	外加	3
台北市	私立	大學	381046	中國科技大學	四技財務金融系	外加	3
台北市	私立	大學	381046	中國科技大學	四技企業管理系	外加	9
台北市	私立	大學	381046	中國科技大學	四技休閒事業管理系	外加	3
台北市	私立	大學	381046	中國科技大學	四技國際商務系	外加	3
台北市	私立	大學	381046	中國科技大學	四技行銷與流通管理系	外加	5
台北市	私立	大學	381046	中國科技大學	二技資訊管理系	外加	2
台北市	私立	大學	381046	中國科技大學	四技財政稅務系	外加	3
台北市	私立	大學	381046	中國科技大學	四技視覺傳達設計系	外加	6
台北市	私立	大學	381046	中國科技大學	四技室內設計系	外加	3
台北市	私立	大學	381046	中國科技大學	四技電腦與通訊系	外加	3
台北市	私立	大學	381046	中國科技大學	二技國際商務系	外加	1
台北市	私立	大學	381046	中國科技大學	四技資訊工程系	外加	3
台北市	私立	大學	381046	中國科技大學	四技建築系	外加	3
台北市	私立	大學	381046	中國科技大學	四技應用英語系	外加	7
台北市	私立	大學	381046	中國科技大學	四技數位多媒體設計系	外加	3
台北市	私立	大學	381046	中國科技大學	四技資訊管理系	外加	6
台北市	私立	大學	381046	中國科技大學	四技土木工程系	外加	3
台北市	私立	大學	391061	中華科技大學	資訊工程系	外加	3
台北市	私立	大學	391061	中華科技大學	資訊管理系	外加	5
台北市	私立	大學	391061	中華科技大學	航空機械系	外加	3
台北市	私立	大學	391061	中華科技大學	工業工程與管理系	外加	3
台北市	私立	大學	391061	中華科技大學	電子工程系	外加	5
台北市	私立	大學	391061	中華科技大學	航空電子系	外加	3
台北市	私立	大學	391061	中華科技大學	機械工程系	外加	3
台北市	私立	大學	391061	中華科技大學	生物科技系	外加	2
台北市	私立	大學	391061	中華科技大學	企業管理系	外加	5
台北市	私立	大學	391061	中華科技大學	財務金融系	外加	3
台北市	私立	大學	391061	中華科技大學	觀光事業管理系	外加	2
台北市	私立	大學	391061	中華科技大學	國際企業系	外加	3
台北市	私立	大學	391061	中華科技大學	電機工程系	外加	5
台北市	私立	大學	391061	中華科技大學	航空服務管理系	外加	2
台北市	私立	大學	391061	中華科技大學	食品科學系	外加	2
台北市	私立	大學	391061	中華科技大學	土木工程系	外加	2
台北市	私立	大學	391061	中華科技大學	建築工程系	外加	2
台北市	私立	大學	391061	中華科技大學	餐飲管理系	外加	4
台北市	私立	大學	401057	德明財經科技大學	國際貿易系	保障	1
台北市	私立	大學	401057	德明財經科技大學	資訊科技系	保障	1
台北市	私立	大學	401057	德明財經科技大學	行銷管理系	保障	1
台北市	私立	大學	401057	德明財經科技大學	財政稅務系	保障	1
台北市	私立	大學	401057	德明財經科技大學	行銷管理系國際會展觀光休閒組	保障	1
台北市	私立	大學	401057	德明財經科技大學	物流管理系	保障	1
台北市	私立	大學	401057	德明財經科技大學	保險金融管理系	保障	1
台北市	私立	大學	401057	德明財經科技大學	企業管理系	保障	1



附表 2-36. 98 學年度高中職以上學校保障原住民學生就讀科系名稱及名額資料表(續 56)

縣市	設立別	級別	學校代號	學校名稱	科系名稱	保障方式	保障人數
台北市	私立	大學	401057	德明財經科技大學	會計資訊系	保障	1
台北市	私立	大學	401057	德明財經科技大學	多媒體設計系	保障	1
台北市	私立	大學	401057	德明財經科技大學	財務金融系	保障	1
台北市	私立	大學	401057	德明財經科技大學	連鎖加盟經營管理學程	保障	1
台北市	私立	大學	411003	東吳大學	哲學系	外加	1
台北市	私立	大學	411003	東吳大學	政治學系	外加	2
台北市	私立	大學	411003	東吳大學	社會學系	外加	3
台北市	私立	大學	411003	東吳大學	社會工作學系	外加	5
台北市	私立	大學	411003	東吳大學	法律學系	外加	2
台北市	私立	大學	411006	中國文化大學	資訊科學系	外加	3
台北市	私立	大學	411006	中國文化大學	土地資源學系	外加	1
台北市	私立	大學	411006	中國文化大學	森林暨自然保育學系	外加	3
台北市	私立	大學	411006	中國文化大學	體育學系	外加	12
台北市	私立	大學	411006	中國文化大學	化學系	外加	1
台北市	私立	大學	411006	中國文化大學	動物科學系	外加	2
台北市	私立	大學	411006	中國文化大學	電機工程學系	外加	1
台北市	私立	大學	411006	中國文化大學	化學工程與材料工程學系	外加	3
台北市	私立	大學	411006	中國文化大學	建築及都市設計學系	外加	1
台北市	私立	大學	411006	中國文化大學	地理學系	外加	1
台北市	私立	大學	411006	中國文化大學	園藝暨生物技術學系	外加	2
台北市	私立	大學	411006	中國文化大學	哲學系	外加	2
台北市	私立	大學	411006	中國文化大學	教育學系	外加	1
台北市	私立	大學	411006	中國文化大學	新聞學系	外加	2
台北市	私立	大學	411006	中國文化大學	大氣科學系	外加	1
台北市	私立	大學	411006	中國文化大學	政治學系	外加	2
台北市	私立	大學	411006	中國文化大學	中國戲劇學系	外加	1
台北市	私立	大學	411006	中國文化大學	音樂學系	外加	1
台北市	私立	大學	411006	中國文化大學	紡織工程學系	外加	3
台北市	私立	大學	411006	中國文化大學	地質學系	外加	1
台北市	私立	大學	411006	中國文化大學	財務金融學系	外加	3
台北市	私立	大學	411006	中國文化大學	國術學系	外加	4
台北市	私立	大學	411006	中國文化大學	大眾傳播學系	外加	2
台北市	私立	大學	411006	中國文化大學	韓國語文學系	外加	1
台北市	私立	大學	411006	中國文化大學	機械工程學系	外加	2
台北市	私立	大學	411016	銘傳大學	國際企業學系	外加	2
台北市	私立	大學	411016	銘傳大學	公共事務學系	外加	1
台北市	私立	大學	411016	銘傳大學	傳播學院	外加	1
台北市	私立	大學	411016	銘傳大學	生物科技學系	外加	1
台北市	私立	大學	411016	銘傳大學	資訊傳播工程學系	外加	1
台北市	私立	大學	411016	銘傳大學	經濟學系	外加	1
台北市	私立	大學	411016	銘傳大學	都市規劃與防災學系	外加	1
台北市	私立	大學	411016	銘傳大學	華語文教學學系	外加	1
台北市	私立	大學	411016	銘傳大學	應用中國文學系	外加	2
台北市	私立	大學	411016	銘傳大學	資訊管理學系	外加	2
台北市	私立	大學	411016	銘傳大學	應用英文學系	外加	4
台北市	私立	大學	411016	銘傳大學	觀光學院	外加	3
台北市	私立	大學	411016	銘傳大學	法律學院	外加	1
台北市	私立	大學	411016	銘傳大學	建築學系	外加	1

附表 2-36. 98 學年度高中職以上學校保障原住民學生就讀科系名稱及名額資料表(續 57)

縣市	設立別	級別	學校代號	學校名稱	科系名稱	保障方式	保障人數
台北市	私立	大學	411016	銘傳大學	諮商與工商心理學系	外加	1
台北市	私立	大學	411016	銘傳大學	醫療資訊與管理學系	外加	1
台北市	私立	大學	411016	銘傳大學	風險管理與保險學系	外加	1
台北市	私立	大學	411016	銘傳大學	應用日語學系	外加	2
台北市	公立	學院	350142	國立台北商業技術學院	會計資訊系	外加	1
台北市	公立	學院	350142	國立台北商業技術學院	財務金融系	外加	2
台北市	公立	學院	350142	國立台北商業技術學院	財政稅務系	外加	3
台北市	公立	學院	350142	國立台北商業技術學院	國際商務系	外加	3
台北市	公立	學院	350142	國立台北商業技術學院	企業管理系	外加	3
台北市	公立	學院	350142	國立台北商業技術學院	資訊管理系	外加	4
台北市	公立	學院	350142	國立台北商業技術學院	應用外語系	外加	2
台北市	公立	學院	350142	國立台北商業技術學院	會計統計科	外加	1
台北市	公立	學院	350142	國立台北商業技術學院	財務金融科	外加	1
台北市	公立	學院	350142	國立台北商業技術學院	國際貿易科	外加	1
台北市	公立	學院	350142	國立台北商業技術學院	企業管理科	外加	2
台北市	公立	學院	350142	國立台北商業技術學院	資訊管理科	外加	1
台北市	公立	學院	350142	國立台北商業技術學院	應用外語科	外加	2
台北市	公立	學院	350142	國立台北商業技術學院	二技進修部國際商務系	外加	2
台北市	公立	學院	350142	國立台北商業技術學院	二技進修部財政稅務系	外加	1
台北市	公立	學院	350142	國立台北商業技術學院	二技進修部資訊管理系	外加	1
台北市	公立	學院	350142	國立台北商業技術學院	四技進修部會計資訊系	外加	1
台北市	公立	學院	350142	國立台北商業技術學院	四技進修部企業管理系	外加	1
台北市	公立	學院	350142	國立台北商業技術學院	四技進修部資訊管理系	外加	1
台北市	公立	學院	350142	國立台北商業技術學院	二專夜間部會計統計科	外加	1
台北市	公立	學院	350142	國立台北商業技術學院	二專夜間部財務金融科	外加	1
台北市	公立	學院	350142	國立台北商業技術學院	二專夜間部企業管理科	外加	1
台北市	公立	學院	350142	國立台北商業技術學院	二專夜間部應用外語科	外加	2
台北市	公立	學院	400144	國立臺灣戲曲學院	四技京劇學系	外加	3
台北市	公立	學院	400144	國立臺灣戲曲學院	四技民俗技藝學系	外加	3
台北市	公立	學院	400144	國立臺灣戲曲學院	四技客家戲學系	外加	3
台北市	公立	學院	400144	國立臺灣戲曲學院	四技歌仔戲學系	外加	3
台北市	公立	學院	400144	國立臺灣戲曲學院	四技戲曲音樂學系	外加	3
台北市	公立	學院	400144	國立臺灣戲曲學院	四技劇場藝術學系	外加	3
台北市	公立	學院	400144	國立臺灣戲曲學院	二技戲曲音樂學系	外加	1
台北市	公立	學院	400144	國立臺灣戲曲學院	二技歌仔戲學系	外加	1
台北市	公立	學院	400144	國立臺灣戲曲學院	二技劇場藝術學系	外加	1
台北市	公立	學院	420118	國立台北護理學院	護理系	外加	7
台北市	公立	學院	420118	國立台北護理學院	資訊管理系	外加	2
台北市	公立	學院	420118	國立台北護理學院	運動保健系	外加	1
台北市	公立	學院	420118	國立台北護理學院	嬰幼兒保育系	外加	2
台北市	公立	學院	420118	國立台北護理學院	健康事業管理系	外加	2
台北市	私立	學院	421163	北台灣科學技術學院	機械工程系	外加	2
台北市	私立	學院	421163	北台灣科學技術學院	機械工程系車輛組	外加	1
台北市	私立	學院	421163	北台灣科學技術學院	電機工程系	外加	3
台北市	私立	學院	421163	北台灣科學技術學院	電子工程系	外加	4
台北市	私立	學院	421163	北台灣科學技術學院	電腦與通訊工程系	外加	1
台北市	私立	學院	421163	北台灣科學技術學院	觀光事業系	外加	3
台北市	私立	學院	421163	北台灣科學技術學院	資訊管理系	外加	3

附表 2-36. 98 學年度高中職以上學校保障原住民學生就讀科系名稱及名額資料表(續 58)

縣市	設立別	級別	學校代號	學校名稱	科系名稱	保障方式	保障人數
台北市	私立	學院	421163	北台灣科學技術學院	資訊傳播系	外加	3
台北市	私立	學院	421163	北台灣科學技術學院	國際貿易系	外加	3
台北市	私立	學院	421163	北台灣科學技術學院	應用外語系	外加	3
台北市	私立	學院	421163	北台灣科學技術學院	餐飲管理系	外加	3
台北市	私立	學院	421163	北台灣科學技術學院	企業管理系	外加	3
台北市	私立	學院	421163	北台灣科學技術學院	運動健康與休閒系	外加	3
台北市	私立	學院	421163	北台灣科學技術學院	化妝品應用與管理系	外加	3
台北市	私立	學院	421163	北台灣科學技術學院	機械工程科	外加	2
台北市	私立	學院	421163	北台灣科學技術學院	電機工程科	外加	2
台北市	私立	學院	421163	北台灣科學技術學院	電子工程科	外加	2
台北市	私立	學院	421163	北台灣科學技術學院	國際貿易科	外加	3
台北市	私立	學院	421163	北台灣科學技術學院	應用外語科	外加	3
台北市	私立	學院	421163	北台灣科學技術學院	餐飲管理科	外加	3
台北市	私立	專科	401281	康寧醫護暨管理專校	五專護理科	外加	2
台北市	私立	專科	401281	康寧醫護暨管理專校	五專資訊管理科	外加	2
台北市	私立	專科	401281	康寧醫護暨管理專校	五專企業管理科	外加	2
台北市	私立	專科	401281	康寧醫護暨管理專校	五專應用外語科英文組	外加	2
台北市	私立	專科	401281	康寧醫護暨管理專校	五專數位影視動畫科	外加	2
台北市	私立	專科	401281	康寧醫護暨管理專校	五專幼兒保育科	外加	2
台北市	私立	專科	401281	康寧醫護暨管理專校	二專日間部幼兒保育科	外加	2
台北市	私立	專科	401281	康寧醫護暨管理專校	二專日間部高齡社會健康管理科	外加	1
台北市	私立	專科	401281	康寧醫護暨管理專校	二專夜間部幼兒保育科	外加	2
台北市	私立	專科	401281	康寧醫護暨管理專校	二專在職專班幼兒保育科	外加	2
台北市	私立	專科	401281	康寧醫護暨管理專校	二專夜間部資訊管理科	外加	2
台北市	私立	專科	401281	康寧醫護暨管理專校	二專在職專班資訊管理科	外加	1
台北市	私立	專科	401281	康寧醫護暨管理專校	二專夜間部數位影視動畫科	外加	2
台北市	私立	專科	421282	馬偕醫護管理專科學校	日間部五專護理科	外加	5
台北市	私立	專科	421282	馬偕醫護管理專科學校	日間部五專幼兒保育科	外加	2
台北市	私立	專科	421282	馬偕醫護管理專科學校	日間部五專餐飲管理科	外加	1
台北市	私立	專科	421282	馬偕醫護管理專科學校	日間部五專應用外語科	外加	1
台北市	私立	專科	421282	馬偕醫護管理專科學校	日間部五專化妝品應用與管理科	外加	1
台北市	私立	專科	421282	馬偕醫護管理專科學校	日間部二專幼兒保育科	外加	3
台北市	私立	專科	421282	馬偕醫護管理專科學校	日間部二專食品科學科	外加	1
台北市	私立	專科	421282	馬偕醫護管理專科學校	日間部二專餐飲管理科	外加	2
台北市	私立	專科	421282	馬偕醫護管理專科學校	日間部二專化妝品應用與管理科	外加	2
台北市	私立	專科	421282	馬偕醫護管理專科學校	夜間部二專幼兒保育科	外加	2
台北市	私立	專科	421282	馬偕醫護管理專科學校	夜間部二專餐飲管理科	外加	3
台北市	私立	專科	421282	馬偕醫護管理專科學校	夜間部二專化妝品應用與管理科	外加	1
台北市	公立	高中	313301	市立西松高中	普通科	外加	9
台北市	公立	高中	313302	市立中崙高中	普通科	外加	8
台北市	公立	高中	323301	市立松山高中	普通班	外加	16
台北市	公立	高中	323302	市立永春高中	普通科	外加	5
台北市	公立	高中	330301	國立師大附中	普通班	外加	20
台北市	公立	高中	330301	國立師大附中	美術實驗班	外加	1
台北市	公立	高中	333301	市立和平高中	普通科	外加	10
台北市	公立	高中	343301	市立中山女中	普通科	外加	19
台北市	公立	高中	343302	市立大同高中	普通科	外加	12
台北市	公立	高中	353302	市立成功中學	普通科	外加	19

附表 2-36. 98 學年度高中職以上學校保障原住民學生就讀科系名稱及名額資料表(續 59)

縣市	設立別	級別	學校代號	學校名稱	科系名稱	保障方式	保障人數
台北市	公立	高中	353303	市立北一女中	普通科	外加	21
台北市	公立	高中	363301	市立明倫高中	普通科	外加	13
台北市	公立	高中	363302	市立成淵高中	綜合高中	外加	9
台北市	公立	高中	373302	市立大理高中	高中高職聯合申請入學	外加	4
台北市	公立	高中	373302	市立大理高中	高中高職聯合登記分發入學	外加	4
台北市	公立	高中	380301	國立政大附中	普通科	外加	5
台北市	公立	高中	383301	市立景美女中	普通科申請入學	外加	6
台北市	公立	高中	383301	市立景美女中	普通科登記分發	外加	10
台北市	公立	高中	383302	市立萬芳高中	普通科	外加	9
台北市	公立	高中	393301	市立南港高中	普通科	外加	8
台北市	公立	高中	403301	市立內湖高中	普通科	外加	16
台北市	公立	高中	403303	市立南湖高中	普通科	外加	3
台北市	公立	高中	423301	市立復興高中	普通科	外加	16
台北市	公立	高中	423302	市立中正高中	普通科聯合申請	外加	6
台北市	公立	高中	423302	市立中正高中	普通科聯合登記分發	外加	9
台北市	私立	高中	321301	私立祐德中學	普通科	外加	6
台北市	私立	高中	331302	私立金甌女中	綜合高中	外加	10
台北市	私立	高中	331302	私立金甌女中	普通科	外加	1
台北市	私立	高中	331302	私立金甌女中	職業類科	外加	15
台北市	私立	高中	341301	私立中興中學	普通科	外加	3
台北市	私立	高中	341302	私立大同高中	普通科	外加	1
台北市	私立	高中	341302	私立大同高中	機械科	外加	1
台北市	私立	高中	341302	私立大同高中	電子科	外加	1
台北市	私立	高中	341302	私立大同高中	資料處理科	外加	1
台北市	私立	高中	351301	私立強恕中學	普通科	外加	5
台北市	私立	高中	351301	私立強恕中學	資料處理科	外加	3
台北市	私立	高中	351301	私立強恕中學	美工科	外加	2
台北市	私立	高中	351301	私立強恕中學	美容科	外加	3
台北市	私立	高中	361301	私立靜修女中	普通科	外加	6
台北市	私立	高中	361301	私立靜修女中	綜合高中科	外加	12
台北市	私立	高中	371301	私立立人高中	普通科	外加	2
台北市	私立	高中	381304	私立再興中學	普通科	外加	1
台北市	私立	高中	381305	私立景文高中	普通科	外加	8
台北市	私立	高中	381305	私立景文高中	應用外語科英文組	外加	2
台北市	私立	高中	381305	私立景文高中	資訊科	外加	3
台北市	私立	高中	381305	私立景文高中	電子科	外加	2
台北市	私立	高中	381305	私立景文高中	國際貿易科	外加	3
台北市	私立	高中	381305	私立景文高中	資料處理科	外加	3
台北市	私立	高中	381305	私立景文高中	廣告設計科	外加	2
台北市	私立	高中	401301	私立文德女中	普通科	保障	4
台北市	私立	高中	411303	私立華興中學	普通科	外加	2
台北市	公立	高職	323401	市立松山家商	綜合高中、國際貿易科、會計事務科、商業經營科、廣告設計科、資料處理科、室內設計科	外加	4
台北市	公立	高職	323402	市立松山工農	電機科	外加	2
台北市	公立	高職	323402	市立松山工農	電子科	外加	2
台北市	公立	高職	323402	市立松山工農	資訊科	外加	1
台北市	公立	高職	323402	市立松山工農	機械科	外加	2
台北市	公立	高職	323402	市立松山工農	汽車科	外加	1

附表 2-36. 98 學年度高中職以上學校保障原住民學生就讀科系名稱及名額資料表(續 60)

縣市	設立別	級別	學校代號	學校名稱	科系名稱	保障方式	保障人數
台北市	公立	高職	323402	市立松山工農	化工科	外加	1
台北市	公立	高職	323402	市立松山工農	園藝科	外加	1
台北市	公立	高職	323402	市立松山工農	食品加工科	外加	1
台北市	公立	高職	323402	市立松山工農	綜合高中	外加	1
台北市	公立	高職	333401	市立大安高工	汽車科-申請入學	外加	1
台北市	公立	高職	333401	市立大安高工	電機科-申請入學	外加	1
台北市	公立	高職	333401	市立大安高工	電子科-申請入學	外加	1
台北市	公立	高職	333401	市立大安高工	冷凍科-申請入學	外加	1
台北市	公立	高職	333401	市立大安高工	資訊科-申請入學	外加	1
台北市	公立	高職	333401	市立大安高工	控制科-申請入學	外加	1
台北市	公立	高職	333401	市立大安高工	圖傳科-申請入學	外加	1
台北市	公立	高職	333401	市立大安高工	建築科-申請入學	外加	1
台北市	公立	高職	333401	市立大安高工	機械科-申請入學	外加	1
台北市	公立	高職	333401	市立大安高工	製圖科-申請入學	外加	1
台北市	公立	高職	333401	市立大安高工	綜合高中科-申請入學	外加	2
台北市	公立	高職	333401	市立大安高工	不分科系-登記分發	外加	9
台北市	公立	高職	383401	市立木柵高工	電機科	外加	2
台北市	公立	高職	383401	市立木柵高工	機械科	外加	2
台北市	公立	高職	383401	市立木柵高工	模具科	外加	2
台北市	公立	高職	383401	市立木柵高工	冷凍科	外加	1
台北市	公立	高職	383401	市立木柵高工	電子科	外加	2
台北市	公立	高職	383401	市立木柵高工	製圖科	外加	2
台北市	公立	高職	383401	市立木柵高工	配管科	外加	1
台北市	公立	高職	383401	市立木柵高工	鑄造科	外加	1
台北市	公立	高職	393401	市立南港高工	重機科	外加	1
台北市	公立	高職	393401	市立南港高工	綜合高中	外加	1
台北市	公立	高職	393401	市立南港高工	電子科	外加	1
台北市	公立	高職	393401	市立南港高工	汽車科	外加	1
台北市	公立	高職	393401	市立南港高工	土木科	外加	1
台北市	公立	高職	393401	市立南港高工	冷凍空調科	外加	1
台北市	公立	高職	393401	市立南港高工	模具科	外加	1
台北市	公立	高職	393401	市立南港高工	鑄造科	外加	1
台北市	公立	高職	393401	市立南港高工	建築科	外加	1
台北市	公立	高職	403401	市立內湖高工	資訊科	外加	2
台北市	公立	高職	403401	市立內湖高工	控制科	外加	3
台北市	公立	高職	403401	市立內湖高工	冷凍科	外加	2
台北市	公立	高職	403401	市立內湖高工	電機科	外加	3
台北市	公立	高職	403401	市立內湖高工	電子科	外加	5
台北市	公立	高職	413401	市立士林高商	商業經營科	外加	6
台北市	公立	高職	413401	市立士林高商	會計事務科	外加	2
台北市	公立	高職	413401	市立士林高商	國際貿易科	外加	5
台北市	公立	高職	413401	市立士林高商	廣告設計科	外加	3
台北市	公立	高職	413401	市立士林高商	資料處理科	外加	2
台北市	公立	高職	413401	市立士林高商	應用外語科	外加	4
台北市	私立	高職	331402	私立東方工商	美容科	外加	2
台北市	私立	高職	331402	私立東方工商	資料處理科	外加	2
台北市	私立	高職	331402	私立東方工商	餐飲管理科	外加	3
台北市	私立	高職	331402	私立東方工商	觀光事業科	外加	3

附表 2-36. 98 學年度高中職以上學校保障原住民學生就讀科系名稱及名額資料表(續 61)

縣市	設立別	級別	學校代號	學校名稱	科系名稱	保障方式	保障人數
台北市	私立	高職	331403	私立喬治工商	不分科系	外加	4
台北市	私立	高職	341402	私立稻江護家	家政科	外加	2
台北市	私立	高職	341402	私立稻江護家	美容科	外加	4
台北市	私立	高職	341402	私立稻江護家	幼兒保育科	外加	2
台北市	私立	高職	341402	私立稻江護家	餐飲管理科	外加	3
台北市	私立	高職	341402	私立稻江護家	應用外語科英文組	外加	2
台北市	私立	高職	341402	私立稻江護家	應用外語科日文組	外加	2
台北市	私立	高職	351402	私立開南商工	綜合高中	外加	3
台北市	私立	高職	351402	私立開南商工	資料處理科	外加	2
台北市	私立	高職	351402	私立開南商工	觀光事業科	外加	2
台北市	私立	高職	351402	私立開南商工	廣告設計科	外加	2
台北市	私立	高職	351402	私立開南商工	機電科	外加	1
台北市	私立	高職	351402	私立開南商工	汽車科	外加	2
台北市	私立	高職	351402	私立開南商工	電機科	外加	2
台北市	私立	高職	351402	私立開南商工	電子科	外加	1
台北市	私立	高職	351402	私立開南商工	資訊科	外加	2
台北市	私立	高職	411401	私立華岡藝校	國樂科	外加	1
台北市	私立	高職	411401	私立華岡藝校	西樂科	外加	1
台北市	私立	高職	411401	私立華岡藝校	戲劇科	外加	2
台北市	私立	高職	411401	私立華岡藝校	表演藝術科	外加	2
高雄市	公立	大學	520009	國立中山大學	劇場藝術學系	外加	1
高雄市	公立	大學	520009	國立中山大學	物理學系	外加	2
高雄市	公立	大學	520009	國立中山大學	企業管理學系	外加	1
高雄市	公立	大學	540019	國立高雄大學	資訊管理學系	外加	1
高雄市	公立	大學	540019	國立高雄大學	應用化學系	外加	3
高雄市	公立	大學	540019	國立高雄大學	應用物理學系	外加	3
高雄市	公立	大學	540019	國立高雄大學	土木與環境工程學系	外加	1
高雄市	公立	大學	540019	國立高雄大學	運動健康與休閒學系	外加	1
高雄市	公立	大學	540019	國立高雄大學	應用經濟學系	外加	1
高雄市	公立	大學	540019	國立高雄大學	政治法律學系	外加	1
高雄市	公立	大學	540019	國立高雄大學	電機工程學系	外加	2
高雄市	公立	大學	540034	國立高雄海洋科技大學	二技航運技術系	外加	1
高雄市	公立	大學	540034	國立高雄海洋科技大學	四技電訊工程系	外加	2
高雄市	公立	大學	540034	國立高雄海洋科技大學	二技微電子工程系	外加	2
高雄市	公立	大學	540034	國立高雄海洋科技大學	四技微電子工程系	外加	2
高雄市	公立	大學	540034	國立高雄海洋科技大學	四技海洋休閒管理系	外加	2
高雄市	公立	大學	540034	國立高雄海洋科技大學	四技輪機工程系	外加	3
高雄市	公立	大學	540034	國立高雄海洋科技大學	四技造船工程系	外加	3
高雄市	公立	大學	540034	國立高雄海洋科技大學	四技資訊管理系	外加	2
高雄市	公立	大學	540034	國立高雄海洋科技大學	四技海洋環境工程系	外加	1
高雄市	公立	大學	540034	國立高雄海洋科技大學	四技運籌管理系	外加	2
高雄市	公立	大學	540034	國立高雄海洋科技大學	四技航運技術系	外加	1
高雄市	公立	大學	540034	國立高雄海洋科技大學	四技海洋生物技術系	外加	1
高雄市	公立	大學	540034	國立高雄海洋科技大學	二技電訊工程系	外加	2
高雄市	公立	大學	540034	國立高雄海洋科技大學	四技漁業生產與管理系	外加	1
高雄市	公立	大學	540034	國立高雄海洋科技大學	四技水產食品科學系	外加	3
高雄市	公立	大學	540034	國立高雄海洋科技大學	五專航海科	外加	1
高雄市	公立	大學	540034	國立高雄海洋科技大學	五專輪機工程科	外加	1

附表 2-36. 98 學年度高中職以上學校保障原住民學生就讀科系名稱及名額資料表(續 62)

縣市	設立別	級別	學校代號	學校名稱	科系名稱	保障方式	保障人數
高雄市	公立	大學	540034	國立高雄海洋科技大學	四技航運管理系	外加	3
高雄市	公立	大學	540034	國立高雄海洋科技大學	四技水產養殖系	外加	3
高雄市	公立	大學	550027	國立高雄應用科技大學	國際企業系	外加	2
高雄市	公立	大學	550027	國立高雄應用科技大學	土木工程系	外加	1
高雄市	公立	大學	550027	國立高雄應用科技大學	企業管理系	外加	1
高雄市	公立	大學	550027	國立高雄應用科技大學	會計系	外加	1
高雄市	公立	大學	550027	國立高雄應用科技大學	觀光管理系	外加	1
高雄市	公立	大學	550027	國立高雄應用科技大學	模具工程系	外加	1
高雄市	公立	大學	550027	國立高雄應用科技大學	電機工程系	外加	1
高雄市	公立	大學	550027	國立高雄應用科技大學	機械工程系	外加	1
高雄市	公立	大學	550027	國立高雄應用科技大學	金融系	外加	1
高雄市	公立	大學	550027	國立高雄應用科技大學	電子工程系	外加	1
高雄市	公立	大學	550027	國立高雄應用科技大學	財政稅務系	外加	1
高雄市	公立	大學	550027	國立高雄應用科技大學	化學工程與材料工程系	外加	1
高雄市	公立	學院	610140	國立高雄餐旅學院	四技旅館管理系	外加	1
高雄市	公立	學院	610140	國立高雄餐旅學院	四技餐飲管理系	外加	1
高雄市	公立	學院	610140	國立高雄餐旅學院	四技中餐廚藝系	外加	1
高雄市	公立	學院	610140	國立高雄餐旅學院	四技旅運管理系	外加	2
高雄市	公立	學院	610140	國立高雄餐旅學院	四技西餐廚藝系	外加	1
高雄市	公立	學院	610140	國立高雄餐旅學院	四技烘焙管理系	外加	1
高雄市	公立	學院	610140	國立高雄餐旅學院	四技航空暨運輸服務管理系	外加	2
高雄市	公立	學院	610140	國立高雄餐旅學院	四技休閒暨遊憩管理系	外加	2
高雄市	公立	學院	610140	國立高雄餐旅學院	四技餐旅行銷暨會展管理系	外加	2
高雄市	公立	學院	610140	國立高雄餐旅學院	四技應用英語系	外加	2
高雄市	公立	學院	610140	國立高雄餐旅學院	四技應用日語系	外加	2
高雄市	公立	學院	610140	國立高雄餐旅學院	二技旅館管理系	外加	2
高雄市	公立	學院	610140	國立高雄餐旅學院	二技餐飲管理系	外加	2
高雄市	公立	學院	610140	國立高雄餐旅學院	二技航空暨運輸服務管理系	外加	2
高雄市	公立	學院	610140	國立高雄餐旅學院	五專餐飲廚藝科	外加	1
高雄市	私立	學院	551147	文藻外語學院	傳播藝術系	外加	3
高雄市	私立	學院	551147	文藻外語學院	外語教學系	外加	3
高雄市	私立	學院	551147	文藻外語學院	英國語文系	外加	6
高雄市	私立	學院	551147	文藻外語學院	國際企業管理系	外加	3
高雄市	私立	學院	551147	文藻外語學院	資訊管理與傳播系	外加	3
高雄市	私立	學院	551147	文藻外語學院	應用華語文系	外加	3
高雄市	私立	學院	551147	文藻外語學院	西班牙語文系	外加	4
高雄市	私立	學院	551147	文藻外語學院	日本語文系	外加	7
高雄市	私立	學院	551147	文藻外語學院	翻譯系	外加	4
高雄市	私立	學院	551147	文藻外語學院	德國語文系	外加	2
高雄市	私立	學院	551147	文藻外語學院	法國語文系	外加	4
高雄市	私立	學院	551147	文藻外語學院	國際事務系	外加	3
高雄市	私立	專科	551289	育英醫護管理專校	老人服務事業管理科	外加	2
高雄市	私立	專科	551289	育英醫護管理專校	化妝品應用與管理科	外加	3
高雄市	私立	專科	551289	育英醫護管理專校	護理科	外加	4
高雄市	公立	高中	533301	市立左營高中	普通科	外加	5
高雄市	公立	高中	533301	市立左營高中	舞蹈班	外加	2
高雄市	公立	高中	533301	市立左營高中	體育班	外加	2
高雄市	公立	高中	533302	市立新莊高中	普通科	外加	11

附表 2-36. 98 學年度高中職以上學校保障原住民學生就讀科系名稱及名額資料表(續 63)

縣市	設立別	級別	學校代號	學校名稱	科系名稱	保障方式	保障人數
高雄市	公立	高中	540301	國立中山大學附屬國光高中	綜合高中科	外加	4
高雄市	公立	高中	543301	市立中山高中	普通科	外加	12
高雄市	公立	高中	543302	市立楠梓高中	普通科	外加	7
高雄市	公立	高中	553301	市立高雄中學	普通科	外加	17
高雄市	公立	高中	553302	市立三民高中	普通科	外加	9
高雄市	公立	高中	563301	市立新興高中	普通科-登記分發	外加	1
高雄市	公立	高中	563301	市立新興高中	普通科-申請入學	外加	2
高雄市	公立	高中	563301	市立新興高中	樂學	外加	1
高雄市	公立	高中	573301	市立高雄女中	普通科	外加	17
高雄市	公立	高中	580301	國立高師大附中	普通科	外加	6
高雄市	公立	高中	593302	市立瑞祥高中	普通科	外加	7
高雄市	公立	高中	593302	市立瑞祥高中	高雄區樂學計畫	外加	1
高雄市	公立	高中	613301	市立小港高中	普通科	外加	12
高雄市	私立	高中	521301	私立明誠高中	普通科	外加	8
高雄市	私立	高中	521301	私立明誠高中	資料處理科	外加	2
高雄市	私立	高中	581301	私立復華高中	普通科	外加	5
高雄市	私立	高中	581301	私立復華高中	資料處理科	外加	2
高雄市	私立	高中	581301	私立復華高中	觀光事業科	外加	4
高雄市	私立	高中	581301	私立復華高中	電子商務科	外加	1
高雄市	私立	高中	581301	私立復華高中	美容科	外加	1
高雄市	私立	高中	581301	私立復華高中	幼兒保育科	外加	1
高雄市	私立	高中	581301	私立復華高中	綜合高中	外加	2
高雄市	公立	高職	533401	市立海青工商	綜合高中(登記分發)	外加	5
高雄市	公立	高職	533401	市立海青工商	職業類科(登記分發)	外加	5
高雄市	公立	高職	533401	市立海青工商	綜合高中(申請入學)	外加	3
高雄市	公立	高職	533401	市立海青工商	職業類科(申請入學)	外加	6
高雄市	公立	高職	533402	市立三民家商	職業類科-申請入學	外加	4
高雄市	公立	高職	533402	市立三民家商	綜合高中-申請入學	外加	2
高雄市	公立	高職	533402	市立三民家商	幼保科-樂學計畫	外加	1
高雄市	公立	高職	533402	市立三民家商	美容科-樂學計畫	外加	1
高雄市	公立	高職	533402	市立三民家商	觀光科-樂學計畫	外加	1
高雄市	公立	高職	533402	市立三民家商	職科綜高-登記分發	外加	2
高雄市	公立	高職	553401	市立高雄高工	綜合高中	外加	4
高雄市	公立	高職	553401	市立高雄高工	機械科	外加	4
高雄市	公立	高職	553401	市立高雄高工	製圖科	外加	2
高雄市	公立	高職	553401	市立高雄高工	汽車科	外加	2
高雄市	公立	高職	553401	市立高雄高工	電機科	外加	2
高雄市	公立	高職	553401	市立高雄高工	電子科	外加	2
高雄市	公立	高職	553401	市立高雄高工	資訊科	外加	2
高雄市	公立	高職	553401	市立高雄高工	建築科	外加	1
高雄市	公立	高職	553401	市立高雄高工	冷凍科	外加	1
高雄市	公立	高職	553401	市立高雄高工	化工科	外加	2
高雄市	公立	高職	553401	市立高雄高工	圖文傳播科	外加	2
高雄市	公立	高職	593401	市立中正高工	綜合高中	外加	4
高雄市	公立	高職	593401	市立中正高工	機械科、汽車科、製圖科	外加	4
高雄市	公立	高職	593401	市立中正高工	電子科、電機科、資訊科、控制科、冷凍科	外加	5
高雄市	公立	高職	593401	市立中正高工	建築科	外加	1



附表 2-36. 98 學年度高中職以上學校保障原住民學生就讀科系名稱及名額資料表(續完)

縣市	設立別	級別	學校代號	學校名稱	科系名稱	保障方式	保障人數
高雄市	公立	高職	593401	市立中正高工	化工科	外加	1
高雄市	公立	高職	593401	市立中正高工	金屬工藝科	外加	1
高雄市	私立	高職	581401	私立國際商工	不分科系	外加	12
高雄市	私立	高職	581402	私立三信家商	綜合高中-申請入學	外加	5
高雄市	私立	高職	581402	私立三信家商	職業類科-申請入學	外加	20
高雄市	私立	高職	581402	私立三信家商	不分科系-登記分發	外加	7
高雄市	私立	高職	611401	私立高鳳工家	不分科系	外加	4
金門縣	公立	學院	710143	國立金門技術學院	營建工程系	外加	2
金門縣	公立	學院	710143	國立金門技術學院	資訊工程系	外加	2
金門縣	公立	學院	710143	國立金門技術學院	應用外語系	外加	1
金門縣	公立	學院	710143	國立金門技術學院	運動與休閒系	外加	1
金門縣	公立	學院	710143	國立金門技術學院	電子工程系	外加	2
金門縣	公立	學院	710143	國立金門技術學院	企業管理系	外加	1
金門縣	公立	學院	710143	國立金門技術學院	國際事務系	外加	1
金門縣	公立	學院	710143	國立金門技術學院	食品科學系	外加	1
金門縣	公立	學院	710143	國立金門技術學院	建築系	外加	2
金門縣	公立	學院	710143	國立金門技術學院	觀光管理系	外加	2
金門縣	公立	高中	710301	國立金門高中	普通科	外加	7
金門縣	公立	高中	720301	國立馬祖高中	普通科	外加	5

附表 2-37. 98 學年度高中職以上學校原住民學生學雜費減免方案資料表

級別	學校代號	學校名稱	學雜費用減免措施
大學	010017	國立台北大學	依據教育部減免標準辦理原住民學生學雜費及平安保險費減免，每人每學期平均約補助新台幣 21,000 元整，98 學年度第 1 學期約補助 99 人(含夜間部)
大學	010029	國立台灣藝術大學	1.就讀日間學制者給予學費及雜費合計減免 22,585 元，並免繳平安保險費 106 元之就學優待 2.就讀進修學制者給予減免學分學雜費 10 分之 9，並免繳平安保險費 106 元之就學優待
大學	011041	明志科技大學	扣除教育部補助款外，其餘學雜費用由王詹樣基金會支出
大學	020031	國立宜蘭大學	原住民學生享有：學費全免及部分雜費(各學院雜費減免金額標準如下：工學院 6,791 元、農學院 6,723 元、人文管理學院 4,580 元)
大學	030008	國立中央大學	依教育部來文辦理各學期原住民學生學雜費減免。98 學年度共補助 34 人次，金額 693,394 元。
大學	031010	元智大學	1.配合教育部「大專校院弱勢助學計畫」，相對自籌補助經費(學校自付額)，協助有需要幫助之原住民學生順利就學
大學	050032	國立聯合大學	依據教育部發佈原住民學生就讀國立及私立專科以上學校學雜費減免辦法規定：教育部對原住民學生就讀國立或私立專科以上學校學雜費之減免標準，採固定數額方式辦理，由教育部每年公告之。其計算方式如下：就讀國立專科以上學校者，減免全部學費及三分之二雜費；或全部學分費及三分之二學分學雜費。研究所學生比照日間部學士班所減免之數額辦理。
大學	060043	國立勤益科技大學	依據教育部來文規定辦理學雜費減免，大學部採定額減免，工學院減免 22,725 元、理農學院減免 22,585 元、商學院及管理學院減免 20,298 元，文法學院減免 20,057 元
大學	061008	靜宜大學	本校訂定「清寒學生助學金實施辦法」，原住民學生列入優先補助對象，審查通過者，發給 5,000 至 5 萬元不等之助學金
大學	061048	亞洲大學	本校雖未針對原住民辦理，但有針對學生凡為中低收入戶，均可辦理學雜費減免及免住宿費，如原住民同學符合，本校亦全力協助辦理
大學	071012	大葉大學	大葉大學原住民助學金
大學	071058	明道大學	1.緊急紓困助學金-莫拉克風災受災學生補助金。12 位原住民生，補助金額共 1,701,528 元。2.原住民專班學雜費及住宿費全免。專班人數 65 名，減免金額共 8,744,840 元。
大學	080021	國立暨南國際大學	各類學生就學優待減免
大學	081060	南開科技大學	依據本校獎助學金辦法，原住民學生住宿費減免 1/2。
大學	090023	國立雲林科技大學	依原住民學生就讀國立及私立專科以上學校學雜費減免辦法辦理原住民學生學雜費減免
大學	111025	嘉南藥理科技大學	校內圓夢助學計畫(學雜費補助)
大學	121014	義守大學	弱勢學生生活學習金
大學	130024	國立屏東科技大學	本校依教育部「98 學年度大專校院各院系減免學雜費金額標準表」提供原住民學生學雜費減免
大學	140030	國立台東大學	學雜費減免
大學	150020	國立東華大學	依據教育部 98 年 8 月 4 日台高(四)字第 0980125421A 號函規定之減免額度標準辦理減免，依學生就讀學院給予減免，工學院 22,725 元、理農學院 22,585 元、商學院及管理學院 20,298 元，文法學院 20,057 元
大學	160042	國立澎湖科技大學	共計減免 29 位同學學雜費總計 545,986 元，(日間部工業類減免 20,924 元、商業類減免 18,587;進修部減免學分費總額 9/10)
大學	170012	國立台灣海洋大學	原住民籍學生學雜費減免
大學	180002	國立清華大學	每學期提供原住民同學減免學分費、學雜費。同學僅需於入學該學期初，檢附相關身份證明文件申辦，即可享用本措施至大四、碩四、博七。
大學	180007	國立交通大學	1.依教育部台高(四)字第 0980125421A 號函辦理 2.原住民學生經申請減免核可後，直至畢業為止無需每學期申請(註：不含延長修業年限)
大學	180038	國立新竹教育大學	依據原住民學生就讀國立及私立專科以上學校學雜費減免辦法，每學期受理原住民減免學雜費用

附表 2-37. 98 學年度高中職以上學校原住民學生學雜費減免方案資料表(續 1)

級別	學校代號	學校名稱	學雜費用減免措施
大學	190039	國立台中教育大學	原住民籍學生辦理學雜費減免，98 學年度共有 121 人次申請，減免金額共 2,259,810 元。
大學	200018	國立嘉義大學	1.依據教育部「原住民學生就讀國立及私立專科以上學校學雜費減免辦法」，原住民學生(含研究所學生)就學減免全部學費及 3 分之 2 雜費；或全部學分費及 3 分之 2 學雜基本費等，於註冊時予以減免 2.學生在學期中休學、退學、開除學籍者，當學期已減免之費用，不予追繳 3.98 學年度利用自籌經費提供受惠原住民學生計 235 人次，減免金額計 4758641 元
大學	210005	國立成功大學	依教育部每學年(每學期)大學院校各院系減免學雜費金額標準表給予原住民籍學生減免學雜費
大學	330025	國立台北科技大學	98 學年度減免原住民學生學雜費總計 3,146,281 元整
大學	330037	國立台北教育大學	學生具有原住民身分者，得依教育部訂定對原住民學生就讀國立專科以上學雜費之減免標準，採固定數額方式辦理學雜費減免，經核准在案者，逕予優待至畢業止(但不包含延長修業年限、重修、輔系、雙主修及教育學程之就學費用)
大學	380001	國立政治大學	1.98 學年度第一學期人數：149 人，金額 2,791,211 元。2.98 學年度第二學期人數：152 人，金額 2,814,726 元。
大學	420028	國立台北藝術大學	依照學校實際徵收之學分學雜費核計，大學部補助 22,725 元、研究生補助 18,551 元
大學	540019	國立高雄大學	學雜費減免 90%
大學	540034	國立高雄海洋科技大學	每年均依「教育部對原住民學生就讀國立或私立專科以上學校學雜費減免標準」辦理減免
大學	550027	國立高雄應用科技大學	學費全免、雜費減免三分之二(免平安保險費)
學院	011165	醒吾技術學院	提供運動績優原住民學生學雜費全免及住宿費減免
學院	011193	法鼓佛教研修學院	本校實施免學費政策，提供對佛學領域有興趣學生優渥學習環境
學院	031186	長庚技術學院	1.扣除教育部補助原住民就學減免餘額之學雜費由學校籌措經費負擔 2.補助學生伙食費、制服費、書籍費
學院	111123	致遠管理學院	本校為大原住民學生之學習生活領域，養成刻苦耐勞精神，學校積極配合推廣多項適合原住民學生工讀機會，並有清寒獎助學金
學院	121184	東方技術學院	依據本校「東方技術學院原住民學生甄選入學助學金」申請要點提供：減免學雜費及住宿費，同時入學第一年每學期核發八千元生活補助助學金，並優先安排校內工讀機會
學院	130136	國立屏東商業技術學院	1.日間部工學院原住民族籍學生減免學分學雜費總額 22,725 元。2.進修推廣部原住民族籍學生減免學分學雜費總額十分之九。3.日間部商學院原住民族籍學生減免學分學雜費總額 20,298 元。
學院	151150	慈濟技術學院	1.學雜費、住宿費及伙食費全部由學校負擔。2.學校制服、實習服、棉被、床單、枕頭、黑白皮鞋、教科書全部由學校負擔。針對五專護理科原住民公費學生提供下列補助:每學期發給四個月零用金，每個月三仟至五仟元。
學院	190137	國立台中技術學院	本校依據教育部 98 年 8 月 11 日台技(四)字第 0980136465-A 號來函：98 學年度技專校院各院校減免學雜費金額標準表辦理原住民學生學雜費減免，依學生就讀學院給予減免，工學院 22,725 元、理農學院 22,585 元、商學院及管理學院 20,298 元，文法學院 20,057 元
學院	350142	國立台北商業技術學院	依規定辦理原住民學生學雜費減免
學院	400144	國立臺灣戲曲學院	依照部頒減免數額辦理
學院	420118	國立台北護理學院	學雜費
學院	710143	國立金門技術學院	原住民學生減免學雜費為學費全免，雜費減免三分之二，保險費部分減免
專科	210221	國立台南護理專科學校	原住民減免學雜費五專前三年 11360 元，二專及五專後二年 15030 元，夜間部學生減免計算公式為 645 元 X 實際修習學分+(218X 實際修習學分)X2/3
高中	011301	私立淡江高中	凡符合進入原住民藝能班就讀的原住民學生，資格若達到則獲得本校學雜費之全額補助，第一學期即享有，爾後學業成績每學期皆達到要求，則繼續獲得補助

附表 2-37. 98 學年度高中職以上學校原住民學生學雜費減免方案資料表(續完)

級別	學校代號	學校名稱	學雜費用減免措施
高中	011323	私立光仁高中	1.學務處設置教職員生之仁愛基金會，透過理監事會議及會代表，提供依程序申請之急難救助及定額不定額之減免補助 2.原住民學生優先享有住校寄宿之受照顧權
高中	014326	縣立明德高中	清寒原住民學生提供課業輔導費之減免(第八節、寒暑假、夜自習)
高中	014343	縣立安康高中	提供仁愛基金之申請管道
高中	021301	私立慧燈高中	董事會有補助，高一上學期 1 萬，之後每學期 5 千元
高中	021310	私立中道高中	兆雄建設補助本校體育班原住民減免學雜費
高中	031317	私立光啟高中	獎勵體育績優(籃球、柔道)且具原住民族學生給予學雜費減免
高中	031320	私立新興高中	1.入學入學獎學金 2.菁英班獎學金 3.早午餐供應
高中	064324	縣立大里高中	教育儲蓄專戶
高中	071317	私立文興高中	劉秀美獎學金、聖心修女會獎學金
高中	121307	私立普門高中	1.學校愛心基金補助原住民清寒學生 2.八八莫拉克風災籌募基金補助原住民受災戶
高中	140303	國立臺東高中	1.接受小百合關懷協會針對家庭有困難無法繳交學雜費或支應生活費的原住民族籍學生予以補助 2.以本校成立之仁愛基金專戶支應無法繳交註冊相關費用的原住民族籍學生
高中	150309	國立玉里高中	每學期初由校內教職員工樂捐，成立愛心儲蓄基金，提供無力負擔學雜費之學生申請
高中	151306	私立海星高中	本校考量部分民族困苦家庭，可能因無力繳交學雜費，而影響其就學權益，特定有分期付款繳交學雜費辦法，以解決就學問題
高中	181308	私立世界高中	獎學金
高中	190302	國立臺中一中	本校成立「野薑花基金會」，教職員及社會善心人士捐款幫助本校經濟弱勢學生，補助學生學雜費、生活費、團膳費、書籍費等，使學生安心就學
高中	201309	私立仁義高中	1.學雜費扣除教育部補助款後，由學校自籌款負擔，學生僅需繳交書籍費、服裝費及代辦費。2.積極爭取原住民學生就學免費待遇。3.提供工讀機會。
高中	201314	私立立仁高中	立仁百合助學金提供學生申請
高中	313302	市立中崙高中	學雜費全免
高中	331304	私立復興實驗高中	本校設有急難救助基金
高中	341302	私立大同高中	甲種獎助金
高中	351301	私立強恕中學	本校提供入學優惠獎金 15000 元
高中	563301	市立新興高中	輔導課費用減半措施、午餐優惠措施
高職	010433	國立海山高工	原住民助學金每學期 21,000 元，本校每學期約 34 位，每年預算約 714,000 元
高職	041401	私立內思高工	1.至善協會提供本校經濟弱勢原住民學雜費補助。2.校友會提供經濟弱勢原住民學雜費補助。
高職	051408	私立中興商工	優秀體育選手全副措施補助
高職	121413	私立高英工商	基測成績優良入學獎學金
高職	121415	私立華德工家	1.橄欖球隊：學校自籌補助原住民學生學費、雜費、實習費、住宿費。2.跆拳道隊：學校自籌補助原住民學生學費、雜費、實習費。3.棒球隊：學校自籌補助原住民學生學費、雜費、實習費、住宿費(公費生)，半公費生補助公費生補助半額，自費生補助住宿費
高職	131409	私立民生家商	本校定有新生入學獎勵辦法(含原住民生)鼓勵學生就學
高職	141406	私立公東高工	1.提供原住民(藝能學程)班學生公費助學金與學雜費等之差額補助減免助學金 2.針對特殊情況學生(含原住民學生)提供由「學生助學金專案」補助 3.提供國中基測績優生(260 分以上)，(含原住民不扣公費助學金)學雜費等全額補助
高職	151410	私立中華工商	校內教職員工每月捐款成立校內教育儲蓄基金，每月補助符合資格的學生工讀及營養午餐補助
高職	180403	國立新竹高商	提供獎學金給予清寒的原住民學生
高職	361401	私立稻江高商	獎學金
高職	581401	私立國際商工	新生獎麗金措施

附表 2-38. 98 學年度高中職以上學校鼓勵原住民學生就學方案資料表

級別	學校代號	學校名稱	鼓勵就學方案
大學	010029	國立台灣藝術大學	1.每學期提供學業平均成績 75 分以上之原住民生，每人助學金 3000 元 2.提供校內工讀機會
大學	011005	淡江大學	原住民獎學金：每名學生每月 17,280 元，一學年領取 12 個月助學金，本學年共錄取 18 名。
大學	011021	真理大學	本校編列原住民學生助學金 10 萬元，提供原住民學生申請。
大學	011041	明志科技大學	1.住宿費全免 2.書籍費全免(四技一、二年級，五專三、四年級)
大學	011044	聖約翰科技大學	提撥學雜費 3%的經費作為「特殊身分助學金」，原住民學生申請條件為前學期學業平均成績 65 分以上、操行平均成績 80 分以上，每名助學金視申請人數多寡而定
大學	031004	中原大學	本校辦理清寒學生助學金，將原住民學生及低收入戶學生列為優先補助對象。
大學	031009	長庚大學	清寒原住民助學金：每學期申請乙次，學期補助 10,000 元，名額未限定，符合原住民身分者皆可申請
大學	031010	元智大學	1.「元智大學勤學助學金」，提供每位需要協助學生 1-3 萬元之就學補助 2.「元智大學經濟協助辦法」，視學生情況，提供 5 千-5 萬元之就學補助 3.元智大學學生「無限安心」就學專案，視學生情況，提供工讀機會、宿舍免費及生活補助之助學措施
大學	031038	萬能科技大學	清寒原住民學生住宿補助
大學	050032	國立聯合大學	本校獎助學金辦法，第四條第五項原住民清寒助學金：學期學業成績六十分以上且操行成績八十分以上(新生不受此限);家境清寒者(低收入戶者不得申請)，每名伍千元。
大學	051063	育達商業科技大學	本校為幫助原住民學生順利完成學業，特訂定育達商業科技大學原住民獎學金辦法。98 學年度共有 7 位同學申請，計核撥補助 72,000 元
大學	060043	國立勤益科技大學	每學期給予符合資格原住民學生獎學金 8,000 元或助學金 5,000 元
大學	061008	靜宜大學	本校訂定「原住民學生校內工讀助學金作業辦法」，每學期依本校原住民籍學生總人數 30%為原則提供工讀名額
大學	061034	弘光科技大學	由光田綜合醫院捐贈本校就學助學金，每學年提供新台幣 200 萬元整，由 20 位護理系學生受惠，且設置原住民保障名額，額度至少 1 名，每人每學年 10 萬元整。
大學	061048	亞洲大學	本校對於收入低於 70 萬或家遇困境及突遇意外同學，均有專案輔導及助學措施，如原住民同學符合，本校亦全力協助辦理
大學	071058	明道大學	1.明道大學精緻農業學系原住民專班助學金實施細則 2.原住民學生就讀明道大學新生獎學金辦法
大學	090033	國立虎尾科技大學	原住民優秀學生獎學金
大學	111023	南台科技大學	原住民籍清寒就學補助金，一人 5,000 元，本校共 35 人，計 175,000 元
大學	111025	嘉南藥理科技大學	校內圓夢助學計畫(工讀機會)
大學	111033	長榮大學	1.財團法人高雄市磐石文化藝術基金會長榮大學原住民學生獎助學金(校內接受捐款,獎助學金兩萬元)2.長榮大學清寒學生助學金(第三類清寒原住民學生助學金,助學金壹萬元)
大學	111052	遠東科技大學	為響應政府照顧原住民及鼓勵優秀原住民就讀二技訂定遠東科技大學原住民與離島學生暨低收入戶子女就讀二技日間部獎助學金實施辦法

附表 2-38. 98 學年度高中職以上學校鼓勵原住民學生就學方案資料表(續 1)

級別	學校代號	學校名稱	鼓勵就學方案
大學	121014	義守大學	1.原住民學生優先申請：1.弱勢學生助金(家庭年收入 70 萬以下)：(1)弱勢學生助學金、(2)生活學習助學金、(3)緊急紓困金、(4)低收入戶學生免費住宿 2.「校內工讀助學」3.不限身份原住民學生亦可申請：1.「急難救助」、2.「慈恩助學工讀」、3.「清寒學生參與社區公益服務助學金」、4.「獎勵及輔導運動績優學生」、5.「學生體育優秀獎學金」、6.「社團績優幹部獎學金」、7.「義守大學暨義?集團學行優秀獎學金」、8.「碩士班優秀研究生獎學金」、9.「博士班優秀研究生獎學金」、10.「義?集團書焯獎學金」、11.「獎勵學生參與校外英語文檢定獎學金」、12.「學生參加校外非體育性專業競賽及論文競賽獎學金」、13.「新生優秀入學獎學金」、14.「學海助學金」、15.「學文助學金」、16.「研究生赴國外出席國際會議、17.「進修部學行優良學生書卷獎學金」、18.「鷹揚留學獎助學金」4.弱勢學生學習機會與其他專案(88 水災專案、金融風暴專案、學雜費分期付款及信用卡付學費等措施)5.義守大學僱用身心障礙及原住民族籍學生兼任行政助理作業要點(原住民學生工讀)
大學	121031	輔英科技大學	1.生活學習獎助金：提供生活服務學習(工讀)獎助金，讓原住民學生利用課餘時間參與生活服務學習，以照顧原住民學生每月生活之需。2.急難救助助學金：家庭遭遇重大變故或經濟困難者，可提供即時救助助學金。3.低收入戶學生免費住宿：若領有低收入戶證明，可申請學校宿舍住宿費全免。4.校友會清寒獎助學金：針對家庭經濟困頓、遭遇重大變故學生，校友會提供獎助學金 3,000-10,000 元。
大學	121037	正修科技大學	正修科技大學就學助學金內含原住民學生獎學金
大學	130024	國立屏東科技大學	1.每年度以校務基金提撥 3%提供各項獎助學金獎勵或協助優秀或經濟弱勢之原住民學生申請 2.訂定協助學生安定就學實施要點，協助因家庭遭遇變故致經濟生活困難或因急難而急待經濟協助之學生，使其能安心就學，順利完成學業
大學	170012	國立台灣海洋大學	1.清寒原住民學生獎學金 2.優先提供原住民籍學生校內工讀學校以自籌經費，責由各行政單位考量業務需求，進用「原住民族學生兼任行政助理」；原住民同學可由學校提供之職缺，於學校擔任行政助理，享有勞、健保福利及每月新台幣壹萬元整之待遇。(依據：清華大學僱用原住民族籍學生兼任行政助理作業要點)
大學	180002	國立清華大學	依據國立新竹教育大學仁愛助學金實施要點，符合清寒原住民資格提出申請者，核發助學金
大學	181011	中華大學	1.提供清寒原住民籍學生校內工讀助學金 2.針對符合低收入戶資格原住民籍學生提供免費住宿及就學補助金
大學	190039	國立台中教育大學	1.本校清寒優秀獎學金補助對象類別包含「原住民學生家境清寒」者。2.本校學生生活學習助學金優先錄取原住民學生進行校內助學。
大學	191001	東海大學	本校 98 學年度編列 20 萬元原住民學生優秀獎學金預算，每學期一次提供同學申請
大學	191029	中山醫學大學	1.提供原住民學生每學期一萬元助學金。2.積極輔導並鼓勵原住民學生申請校外獎助金機會。3.原住民學生優先提供校內工讀機會
大學	191035	中國醫藥大學	提供清寒原住民學生助學金，凡就讀本校原住民學生其前一學期學業成績總平均八十分以上，操行成績甲等以上(檢附清寒證明者優先錄取)，經課指組彙整提報就學獎補助審查委員會審核通過後，每名核發獎學金 5,000 元，名額以 5 名為限。
大學	191045	嶺東科技大學	98 學年度校內提供「原住民學生獎學金」，鼓勵家境清寒、品學兼優之原住民學生，共計 50,000 元
大學	321028	台北醫學大學	本校設置「原住民學生及僑生成績優異獎學金辦法」(鼓勵原住民學生提出申請，其獎勵之標準，需經獎學金審查小組審核)
大學	330003	國立台灣大學	本校設有希望助學金、勵學獎學金及傑出表現獎學金，供家境清寒、表現優異的學生申請，含原住民學生

附表 2-38. 98 學年度高中職以上學校鼓勵原住民學生就學方案資料表(續 2)

級別	學校代號	學校名稱	鼓勵就學方案
大學	330037	國立台北教育大學	獎助學金、工讀金
大學	341017	實踐大學	1.提供休產系原住民專班每學期一萬元工讀助學金。2.98 學年度第一學期莫拉克風災急難慰助原住民同學 13 人，每人 12,000 元，共計 156,000 元。
大學	381015	世新大學	「世新原住民學生助學金」：家庭年收入低於 60 萬以下之原住民在學同學，每名每學年補助一萬元，98 學年度共發出 20 萬元
大學	401057	德明財經科技大學	補助住宿費
大學	411006	中國文化大學	仿照 96 學年度之獎勵專案,99 年 5 月份進行「原住民助學金」之獎助申請,預定獎助本校每名符合申請資格原住民學生新台幣 2500 元,總預算為新台幣 40 萬元
大學	420028	國立台北藝術大學	本校圓夢獎助學金協助原住民生等就學補助每名 8,000 元
大學	550027	國立高雄應用科技大學	本校安定就學方案,有需要的學生可提出服務學習申請,每月視服務學習時數請領不同的經費
大學	551019	高雄醫學大學	原住民獎助金(每學期申請 10 名,每人 5,000 元)
大學	580014	國立高雄師範大學	學生兼職助學工讀金
學院	011165	醒吾技術學院	提供低收入戶原住民學生助學金每學期 5,000 元,讓同學能安心就學
學院	011183	黎明技術學院	原住民學生工讀學金約 15 萬元。
學院	021182	蘭陽技術學院	1.原住民學生獎助學金 2.五專原住民新生住宿費補助
學院	051189	親民技術學院	1.策略聯盟獎學金 2.竹苗學子入學獎學金 3.原住民乙級證照獎學金 4.自行報考入學獎學金 5.新生入學獎學金 6.原住民籍學生獎學金
學院	091171	環球技術學院	清寒原住民優秀學生獎助學金
學院	111123	致遠管理學院	為了照顧弱視或發生突發狀況之原住民學生,亦設有急難救助補助等獎助學金
學院	121159	和春技術學院	清寒學生生活助學金
學院	131190	高鳳技術學院	設籍於屏東縣之原住民,本校每學期發給三千元獎勵金
學院	151150	慈濟技術學院	1.提供急難救助金、清寒獎學金、陳林金鶯獎助學金、陳沼濤獎助學金。2.提供每班前五名學生,每學期二萬元績優獎學金。3.非五專護理科)原住民學生亦可申請校內公費
學院	151192	臺灣觀光學院	設置台灣觀光學院原住民學生助學金,於新生入學時給與助學金五千元
學院	350142	國立台北商業技術學院	設有原住民學生學行優良獎學金
學院	400144	國立臺灣戲曲學院	本校原住民學生獎助學金,前學期操行成績 80 分(含)以上,前學期學業成績 70 分(含)以上,合格者每名 10,000 元整
學院	710143	國立金門技術學院	本校學生就學獎補助項目有工讀助學金、失業家庭子女助學金、急難救助金,家庭清寒助學金、身心障學生助學金、成績優良獎學金、優良學生短期出國學術交流獎學金、優良社團負責人獎學金、學生技能成績優良獎學金、學生學術成績優良獎勵金、研究生獎助學金、大專校院弱勢學生助學計畫
專科	121284	樹人醫護管理專校	1.原住民獎助學金 2.原住民菁英獎學金 3.免費住宿
專科	190220	國立台中護理專科學校	1.國立台中護理專科學校捐贈急難救助基金作業規定 2.國立台中護理專科學校學生生活學習獎助學金作業規定 3.國立台中護理專科學校校友會溫馨家族獎助工讀金辦法 4.國立台中護理專科學校外人士長期獎助學金 5.國立台中護理專科學校教職員工長期獎助學金
專科	210221	國立台南護理專科學校	每學期皆提供三位上學期成績超過 80 分之原住民學生勤學獎每名獎金 2,000 元

附表 2-38. 98 學年度高中職以上學校鼓勵原住民學生就學方案資料表(續完)

級別	學校代號	學校名稱	鼓勵就學方案
高中	011301	私立淡江高中	規劃設置原住民藝能班,歡迎具才藝或學業表現良好學生前來就讀,提供多元學習及全人教育,另師資、設備完整獨特,課程兼顧原住民文化的傳承,以及提高競爭力,期待培育優秀人才,日後回饋部落
高中	011323	私立光仁高中	1.輔導室設置生命教育之宗輔工作推廣,利用宣導管導,透過教會機構,鼓勵青少年原住民來校就學,本校提供實質及精神層面之協助 2.原住民不等於弱勢團體,有其不同層次之需求,視其為學生家長,視其為同學,可享更多之資源
高中	021310	私立中道高中	提供高中入學獎學金,鼓勵成績優秀學生就讀
高中	031317	私立光啟高中	1.提供工讀機會,具原住民族學生為優先錄取 2.入學成績優異且具原住民族學生給予獎學金鼓勵或服裝費減免 3.家境清寒且具原住民族學生提供免費營養午餐
高中	031320	私立新興高中	升學獎學金
高中	034314	縣立壽山高中	績優獎學金獎助學金方案
高中	061319	私立玉山高中	實施學雜費無息分期措施,鼓勵原住民學生就學
高中	061321	私立慈明高中	1.運用家長會經費適當補助原住民族學生就學經費 2.本校成立慈愛基金適當補助原住民族學生就學經費
高中	111325	私立華濟永安高中	5千元和材料費,其他服裝費和書籍住宿都沒收費
高中	121307	私立普門高中	提供原住民學生獎助學金
高中	151306	私立海星高中	本校設有仁愛基金會,提供急難救助金,協助困苦學生。
高中	180309	國立新竹高中	家長會及教師會愛心專戶
高中	190302	國立臺中一中	本校成立「野薑花基金會」,自籌經費鼓勵原住民族學生安心就學,補助內容含「急難救助金」及「生活費補助」
高中	201309	私立仁義高中	1.加強課後補救教學。2.提供學習第二外語機會。3.積極爭取原住民學生就學免費待遇
高中	201313	私立宏仁女中	蘭心社:由學校教職員自願捐出一部分所得幫助弱勢學生
高中	201314	私立立仁高中	1.成績優良助學金 2.新生入學助學金
高中	343302	市立大同高中	特殊學生需求急難,學校會全額補助學雜費
高中	351301	私立強恕中學	本校提供新生入學優惠獎金 15,000 元
高中	353302	市立成功中學	校內獎助學金
高中	403301	市立內湖高中	1.學務處急難救助金 2.合作社生活補助獎助學金 3.家長會獎助學金
高職	010433	國立海山高工	申請入學、登記分發名額提供外加 2%
高職	041401	私立內思高工	1.免費提供居住偏遠之原住民學生住宿。2.免費提供經濟弱勢原住民學生之服裝費及午餐費,並提供在校打工機會。
高職	051411	私立育民工家	如果自願就學,有 5000 獎助學金
高職	110403	國立白河商工	本校視學生個人需要申請,提供愛心便當服務(每學期 20 位名額),審查後若符合愛心便當身分學生,可享一學期免費伙食費
高職	121413	私立高英工商	1.技藝優良獎學金。第 1 名:100,000 元,第 2 名:8,000 元,第 3 名:5,000 元。2.基測成績優良入學獎學金
高職	141406	私立公東高工	1.提供原住民家境清寒學生申領「財團法人毅嘉科技教育基金會」獎助學金,全年新台幣 480,000 元整 2.提供原住民家庭經濟困頓,無力繼續就學學生申領創辦人錫質平神父仁愛基金,幫助學生順利求學 3.提供海雯修女助學金,為急難學生紓困,使學生安心就學 4.提供原住民住校學生,陳慧炯先生清寒獎助學金,每年新台幣 100,000 元整 5.提供學生在圖書館、伙食團、合作社及學務處工讀機會,以鼓勵學生就學,減輕家長負擔 6.提供經濟弱勢原住民(含一般生)學生免費午餐,以減輕家長負擔 7.提供機械科原住民家境清寒學生申領提供王文山獎學金,每年 9,000 元
高職	150411	國立光復商工	1.愛心專戶 2.設校獎學金
高職	170404	國立基隆商工	清寒學生愛心便當,清寒原住民優先申請



附表 2-39. 98 學年度各級學校為原住民學生設置或舉辦的學生社團資料表

級別	學校代號	學校名稱	社團	人數
大學	011002	輔仁大學	努瑪社	40
大學	011005	淡江大學	源社	20
大學	011041	明志科技大學	原住民青年活動社	125
大學	011054	景文科技大學	原住民出力社	16
大學	031036	清雲科技大學	原住民優秀青年服務社	20
大學	031038	萬能科技大學	新原社	40
大學	051063	育達商業科技大學	原住民服務社	18
大學	061018	朝陽科技大學	原野風青社	21
大學	061034	弘光科技大學	那魯灣社	28
大學	071058	明道大學	原住民文化藝術社	20
大學	081060	南開科技大學	山合一社	20
大學	111023	南台科技大學	娜奴灣社	42
大學	111033	長榮大學	原住民學生關懷暨輔導委員會	210
大學	111051	台南科技大學	原住民舞蹈與文化研究社	11
大學	111052	遠東科技大學	原住民青年社	16
大學	111055	中華醫事科技大學	原住民青年文化研究社	30
大學	121031	輔英科技大學	原青社	19
大學	121042	高苑科技大學	原住民舞蹈社	10
大學	130040	國立屏東教育大學	原住民青年社會服務社	30
大學	131043	大仁科技大學	原住民青年服務社	33
大學	140030	國立台東大學	娜魯灣青年社	40
大學	151027	慈濟大學	竹窩灣社	51
大學	170012	國立台灣海洋大學	原聲社	33
大學	180038	國立新竹教育大學	原住民文化薪傳社	30
大學	181039	玄奘大學	原住民青年社	40
大學	191001	東海大學	原住民青年會	15
大學	191007	逢甲大學	原住民文化交流社	0
大學	200018	國立嘉義大學	原住民文化研究社	13
大學	211059	立德大學	原動力社	35
大學	330003	國立台灣大學	原聲帶社	24
大學	330004	國立台灣師範大學	原住民研究社	30
大學	330022	國立台灣科技大學	原住民青年社	30
大學	330025	國立台北科技大學	山地文物研究社	92
大學	330037	國立台北教育大學	原緣社	11
大學	341017	實踐大學	薪傳社	48
大學	380001	國立政治大學	搭蘆灣社	60
大學	411003	東吳大學	原住民連心社	20
大學	540019	國立高雄大學	原住民文化青年社	15
大學	540034	國立高雄海洋科技大學	原住民青年文化社	15
大學	551019	高雄醫學大學	山杏社	32
學院	011179	德霖技術學院	原住民青年社	16
學院	031186	長庚技術學院	娜魯灣學生會	81
學院	041134	大華技術學院	原生代文化樂舞社	14
學院	051189	親民技術學院	原住民文化研習社	5
學院	091171	環球技術學院	環原社	16
學院	101172	吳鳳技術學院	原青社	19
學院	101176	稻江科技暨管理學院	原住民青年活動社	25
學院	111123	致遠管理學院	原住民部落社	15
學院	121184	東方技術學院	原民社	23
學院	131154	永達技術學院	原青社	6
學院	131173	美和技術學院	原住民文化研究社	15
學院	131190	高鳳技術學院	原住民舞蹈社	16
學院	151150	慈濟技術學院	原住民青年服務社	32
學院	151192	臺灣觀光學院	原住民青年社	34
學院	171185	經國管理暨健康學院	原住民文化研究社	27
學院	411194	台北海洋技術學院	喔噶映社	10
學院	610140	國立高雄餐旅學院	原心圓社	20
專科	021291	聖母醫護管理專科學校	HABI 原舞社	60

附表 2-39. 98 學年度各級學校為原住民學生設置或舉辦的學生社團資料表(續 1)

級別	學校代號	學校名稱	社團	人數
專科	031292	新生醫護管理專科學校	原住民文化研究社	14
專科	031292	新生醫護管理專科學校	原住民現代舞蹈社	13
專科	031292	新生醫護管理專科學校	原住民創作舞蹈社	15
專科	031292	新生醫護管理專科學校	原住民傳統舞蹈社	14
專科	121284	樹人醫護管理專校	原青社	60
專科	121288	高美醫護管理專校	原青社	15
專科	210221	國立台南護理專科學校	原青社	12
高中	011301	私立淡江高中	原住民舞蹈社	32
高中	011301	私立淡江高中	攀岩社	47
高中	014326	縣立明德高中	卡內基大地遊戲社	17
高中	014353	縣立丹鳳高中	吼嗨決	30
高中	021310	私立中道高中	棒球隊	17
高中	031309	私立育達高中	原住民文化研習社(原住民舞蹈)	42
高中	031312	私立洽平高中	原青社	26
高中	031317	私立光啟高中	原住民舞蹈社	48
高中	031320	私立新興高中	原民社	101
高中	031323	私立至善高中	原住民語言研究社	23
高中	041306	私立東泰高中	原住合唱團	35
高中	061306	私立明台高中	原住民母語社	70
高中	061306	私立明台高中	原住民舞蹈社	28
高中	061316	私立青年高中	原住民舞蹈社	50
高中	061316	私立青年高中	熱門音樂社	15
高中	061319	私立玉山高中	原住民音樂合唱團	13
高中	080308	國立暨大附中	原青社	29
高中	120303	國立鳳山高中	原住民文化研究社	25
高中	130302	國立屏東女中	原住民青年社	31
高中	130305	國立屏東高中	原聲樂舞集	25
高中	130306	國立潮州高中	森巴鼓隊	24
高中	131308	私立陸興高中	原青社	9
高中	134334	縣立來義高中	琉璃社	15
高中	134334	縣立來義高中	族語研習社	14
高中	134334	縣立來義高中	陶藝社	18
高中	134334	縣立來義高中	編織社	17
高中	140301	國立臺東大學附屬體中	原住民舞蹈社	25
高中	140302	國立臺東女中	原住民熱門音樂社	45
高中	140302	國立臺東女中	原住民熱門舞蹈社	23
高中	140303	國立臺東高中	原住民文化研究社	51
高中	151307	私立四維高中	原住民舞蹈社團	40
高中	173307	市立暖暖高中	原住民語社	1
高中	180309	國立新竹高中	原民社	35
高中	181305	私立光復高中	原住民族語社	23
高中	181305	私立光復高中	原住民舞蹈社	24
高中	181308	私立世界高中	原民社	25
高中	183307	市立香山高中	族語課程-北部阿美語	4
高中	183307	市立香山高中	族語課程-海岸阿美語	2
高中	183307	市立香山高中	族語課程-賽考利克泰雅語	4
高中	200302	國立嘉義女中	福爾摩沙社	45
高中	201309	私立仁義高中	合唱團	50
高中	201309	私立仁義高中	舞蹈社	50
高中	201314	私立立仁高中	原青社	5
高中	553301	市立高雄中學	原住民青年社	13
高職	031421	私立永平工商	原住民舞蹈社	53
高職	060401	國立豐原高商	原住民傳統舞蹈社	16
高職	080401	國立仁愛高農	原住民舞蹈社	40
高職	081409	私立同德家商	原舞社	35
高職	091414	私立大德工商	山地舞蹈社	32
高職	121405	私立中山工商	汽車研究社	30
高職	121405	私立中山工商	吉他社	7

附表 2-39. 98 學年度各級學校為原住民學生設置或舉辦的學生社團資料表(續完)

級別	學校代號	學校名稱	社團	人數
高職	121405	私立中山工商	足球社	17
高職	121405	私立中山工商	原住民舞蹈社	60
高職	121405	私立中山工商	舞獅社	7
高職	121405	私立中山工商	熱音社	8
高職	121413	私立高英工商	原住民舞蹈社	30
高職	121417	私立高苑工商	原住民才藝社	35
高職	131409	私立民生家商	原青社(舞蹈)	35
高職	131416	私立華洲工家	打擊樂社	33
高職	131416	私立華洲工家	皮雕社	38
高職	131416	私立華洲工家	琉璃社	29
高職	131416	私立華洲工家	紙籐社	28
高職	131416	私立華洲工家	啦啦隊	24
高職	131416	私立華洲工家	藝品社	29
高職	140404	國立關山工商	原住民文化研習社	20
高職	140404	國立關山工商	原住民跆拳道社	16
高職	140404	國立關山工商	原住民傳統音樂社	25
高職	140404	國立關山工商	原住民舞蹈團	60
高職	140404	國立關山工商	原住民樂團	16
高職	140404	國立關山工商	原住民壘球社	24
高職	140405	國立臺東高商	原住民舞蹈社	52
高職	140408	國立成功商業水產職業學校	棒球社	39
高職	141406	私立公東高工	光鹽社	45
高職	141406	私立公東高工	吉他音樂社	44
高職	141406	私立公東高工	原住民生命教育推廣社	40
高職	141406	私立公東高工	原住民電腦維修社	20
高職	141406	私立公東高工	原住民編織社	51
高職	151410	私立中華工商	原住民手語社	20
高職	151410	私立中華工商	原住民田徑社	25
高職	151410	私立中華工商	原住民合唱團	61
高職	151410	私立中華工商	原住民足球社	12
高職	151410	私立中華工商	原住民桌球社	33
高職	151410	私立中華工商	原住民排球社	30
高職	151410	私立中華工商	原住民舞蹈社	20
高職	151410	私立中華工商	原住民熱舞社	17
高職	151410	私立中華工商	原住民籃球社	30
高職	190406	國立臺中高農	原青樂舞社	39
高職	201408	私立東吳工家	原青社	28
高職	361401	私立稻江高商	原住民舞蹈社	15
高職	533401	市立海青工商	原住民社團	16
高職	533402	市立三民家商	馨原社	19
高職	553401	市立高雄高工	原知原味社	15
高職	581401	私立國際商工	國際商工原青社	28
高職	581402	私立三信家商	原緣社(正規班)	47
高職	581402	私立三信家商	原緣社(輪調班)	15
高職	593401	市立中正高工	原住民研究社	39
高職	611401	私立高鳳工家	原住民舞蹈社	19

附表 2-40. 98 學年度各級學校中和原住民教育文化有關的學生社團資料表

級別	學校代號	學校名稱	社團	人數
大學	010017	國立台北大學	原住民之友社	45
大學	011002	輔仁大學	醒新港安原住民友團	60
大學	011002	輔仁大學	(進修部)原住民文化服務社	30
大學	011041	明志科技大學	原住民青年活動社	125
大學	020031	國立宜蘭大學	海韻國際民俗舞蹈社	25
大學	030008	國立中央大學	原愛社	78
大學	030044	國立體育大學	原住民文化社	20
大學	031004	中原大學	中原大學慈暉社山地服務隊	15
大學	031009	長庚大學	蒲公英工作隊	64
大學	031009	長庚大學	鄉語社區衛教工作隊	50
大學	031009	長庚大學	羅卡達山地醫療工作隊	24
大學	060043	國立勤益科技大學	原住民文化研究社	8
大學	061034	弘光科技大學	文化系學會	22
大學	061034	弘光科技大學	弘刊社	12
大學	061048	亞洲大學	原住民文化研習社	20
大學	070015	國立彰化師範大學	山地服務社	69
大學	071058	明道大學	嗎哪音樂研究社	15
大學	071058	明道大學	原住民文化藝術社	30
大學	080021	國立暨南國際大學	原青社	30
大學	101020	南華大學	台灣文化研究社	32
大學	111025	嘉南藥理科技大學	原住民舞蹈社	16
大學	111033	長榮大學	原住民青年部落團	20
大學	111033	長榮大學	學生團契-原住民組	20
大學	111051	台南科技大學	原住民舞蹈與文化研究社	11
大學	121026	樹德科技大學	原勢力社團	30
大學	130024	國立屏東科技大學	原住民文化研習社	31
大學	150020	國立東華大學	部落青年服務團	30
大學	151027	慈濟大學	竹窩灣社	51
大學	180002	國立清華大學	原住民文化社	64
大學	180007	國立交通大學	山地文化服務團	45
大學	181011	中華大學	原住民文化研習社	15
大學	190006	國立中興大學	山地文化服務社	40
大學	191001	東海大學	山地服務社	32
大學	191007	逢甲大學	原住民文化交流社	0
大學	191045	嶺東科技大學	原住民文化研習社	15
大學	321028	台北醫學大學	山地社會醫療服務團	60
大學	330003	國立台灣大學	世界志工社	38
大學	330003	國立台灣大學	光鹽社	21
大學	330003	國立台灣大學	自然保育社	20
大學	330003	國立台灣大學	原聲帶社	24
大學	330003	國立台灣大學	陽光風箏關懷服務社	39
大學	330003	國立台灣大學	陽光椰子社會服務社	54
大學	330003	國立台灣大學	慈幼山友團	40
大學	330003	國立台灣大學	圖書資訊系學會	20
大學	330004	國立台灣師範大學	山地服務隊	50
大學	330037	國立台北教育大學	原緣社	11
大學	341017	實踐大學	山區平地原住民兒童輔導社	30
大學	381046	中國科技大學	原本山社	18
大學	411003	東吳大學	社會服務團	30
大學	411003	東吳大學	原住民課業輔導社	20
大學	411006	中國文化大學	原住民薪傳社	65
大學	420016	國立陽明大學	勵青社	50
大學	420028	國立台北藝術大學	北藝大藝術服務隊	75
大學	420028	國立台北藝術大學	焦點舞團	25
大學	520009	國立中山大學	原住民文化工作學習社	24
學院	011179	德霖技術學院	原住民青年社	16
學院	031186	長庚技術學院	部落服務社	50

附表 2-40. 98 學年度各級學校中和原住民教育文化有關的學生社團資料表(續 1)

級別	學校代號	學校名稱	社團	人數
學院	051189	親民技術學院	原住民文化社	5
學院	061174	修平技術學院	山地服務社	39
學院	131154	永達技術學院	喜樂志青團	8
學院	131173	美和技術學院	原住民文化研究社	15
學院	151148	大漢技術學院	原住民文化樂舞社	7
學院	151150	慈濟技術學院	原住民青年服務社	32
學院	420118	國立台北護理學院	原住民文化交流社	25
學院	551147	文藻外語學院	原住民新生代	22
專科	011286	耕莘健康管理專科學校	原舞社	22
高中	011301	私立淡江高中	手工編織社	25
高中	020301	國立蘭陽女中	原住民青年社	30
高中	021310	私立中道高中	手環編織社	26
高中	031312	私立治平高中	女籃隊	4
高中	031312	私立治平高中	田徑隊	4
高中	031312	私立治平高中	划船隊	6
高中	031312	私立治平高中	啦啦隊	6
高中	031312	私立治平高中	跆拳道社	6
高中	031312	私立治平高中	熱舞社	13
高中	031313	私立振聲高中	娜魯灣社	12
高中	031317	私立光啟高中	原住民舞蹈社	48
高中	031320	私立新興高中	原民社	101
高中	031324	私立大興高中	原住民舞蹈社	22
高中	041306	私立東泰高中	原住民族語研習社	30
高中	041306	私立東泰高中	原住民舞蹈社	37
高中	061316	私立青年高中	原住民舞蹈社	50
高中	061321	私立慈明高中	卡拉 OK 社	100
高中	061321	私立慈明高中	指甲彩繪社	40
高中	061321	私立慈明高中	飛盤社	40
高中	061321	私立慈明高中	跆拳道社	40
高中	061321	私立慈明高中	舞獅社	50
高中	061321	私立慈明高中	樂隊	50
高中	080308	國立暨大附中	原青社	29
高中	120303	國立鳳山高中	原住民文化研究社	25
高中	120311	國立旗美高中	原住民文化社	15
高中	130306	國立潮州高中	原青社	35
高中	144322	縣立蘭嶼高中	手工彩繪社	20
高中	144322	縣立蘭嶼高中	釣魚社	24
高中	150302	國立花蓮女中	光鹽社	19
高中	150302	國立花蓮女中	采風社	22
高中	150302	國立花蓮女中	康輔社	51
高中	150309	國立玉里高中	原住民舞蹈社	39
高中	151306	私立海星高中	歌唱表演社	40
高中	151306	私立海星高中	合唱團	60
高中	151306	私立海星高中	原住民舞蹈	60
高中	151306	私立海星高中	神國夢工場	30
高中	151307	私立四維高中	原住民合唱團	48
高中	151307	私立四維高中	管樂社	40
高中	151312	私立慈大附中	原住民手工藝社	17
高中	181305	私立光復高中	原住民文化社	26
高中	181305	私立光復高中	原住民族語社	23
高中	181305	私立光復高中	原住民舞蹈社	24
高中	190302	國立臺中一中	炬光仁愛服務社	36
高中	191314	私立嶺東高中	創意編織 DIY 社	46
高中	191314	私立嶺東高中	手工藝社	50
高中	191314	私立嶺東高中	砂畫社	53
高中	191314	私立嶺東高中	馬賽克鑲嵌藝術社	51
高中	191314	私立嶺東高中	飾品設計社	52
高中	201309	私立仁義高中	合唱團	50

附表 2-40. 98 學年度各級學校中和原住民教育文化有關的學生社團資料表(續完)

級別	學校代號	學校名稱	社團	人數
高中	201309	私立仁義高中	舞蹈社	50
高中	331302	私立金甌女中	熱舞社	53
高中	331302	私立金甌女中	街舞社	37
高中	331302	私立金甌女中	舞妍社	37
高中	351301	私立強恕中學	籃球社	50
高中	521301	私立明誠高中	原住民文化社	5
高中	551301	私立立志高中	原住民社團	20
高中	573301	市立高雄女中	原住民研究社	2
高中	581301	私立復華高中	原住民母語課	3
高職	131416	私立華洲工家	英語會話	31
高職	131416	私立華洲工家	創意設計	32
高職	140404	國立關山工商	原住民傳統音樂社	25
高職	140404	國立關山工商	原住民舞蹈團	60
高職	140404	國立關山工商	原住民樂團	16
高職	140405	國立臺東高商	版畫社	28
高職	140405	國立臺東高商	木雕社	23
高職	140405	國立臺東高商	陶藝社	31
高職	140405	國立臺東高商	植物染社	25
高職	140408	國立成功商業水產職業學校	原舞社	39
高職	140408	國立成功商業水產職業學校	編織社	30
高職	141406	私立公東高工	表演藝術社	28
高職	141406	私立公東高工	康輔社	35
高職	141406	私立公東高工	街舞社	45
高職	141406	私立公東高工	壘球社	40
高職	141406	私立公東高工	籃球社	50
高職	150404	國立花蓮高工	原住民舞蹈社	28
高職	150404	國立花蓮高工	管樂社	40
高職	150411	國立光復商工	原住民手工藝社	15
高職	150411	國立光復商工	原住民舞蹈社	15
高職	150411	國立光復商工	原住民熱音社	30
高職	151410	私立中華工商	原住民中餐創意料理社	24
高職	151410	私立中華工商	原住民熱音社	43
高職	151410	私立中華工商	原住民機器人研究社	17
高職	171405	私立光隆家商	原住民舞蹈社	40
高職	341402	私立稻江護理家事學校	原舞社	19

附表 2-41. 98 學年度重點國中小推動民族文化項目須政府協助情形

學校代號	縣市	學校名稱	須政府協助情形
014736	台北縣	縣立光華國小	本校原住民族語課程本學習約開25班，但因教室不足，教師均利用圖書館上課，且是約4個班共用
014775	台北縣	縣立彭福國小	可否配置專業原住民師資駐校，若經費不允許，可用區域策略聯盟的方式共聘，在都會區要延續部落文化就已經夠難了，更遑論傳承，且由漢人主導原住民文化，似乎有文化上的隔閡
014779	台北縣	縣立樟樹國小	補助經費
024669	宜蘭縣	縣立南山國小	需要政府擬訂計畫及經費來推動文化傳承，此方式較具體且必須奉行，最好與學校課程分開
024675	宜蘭縣	縣立澳花國小	經費、師資教材
024676	宜蘭縣	縣立東澳國小	提供師資編列預算
034732	桃園縣	縣立義盛國小	缺乏多元化教材
034734	桃園縣	縣立奎輝國小	師資培訓
034738	桃園縣	縣立三光國小	人力及經費支援
044667	新竹縣	縣立嘉興國小	補助經費、提供師資
044669	新竹縣	縣立梅花國小	缺乏社區支持
044670	新竹縣	縣立錦屏國小	經費
044671	新竹縣	縣立玉峰國小	教材不夠多樣、教具搭配不足，無法落實在生活中
044673	新竹縣	縣立秀巒國小	1.提供部落協助文化傳承教師資料庫，方便學校作為外聘講師之依據2.協助部落人士取得相關證照，方能文化深耕
044676	新竹縣	縣立桃山國小	經費籌措困難，師資不易尋找
054709	苗栗縣	縣立清安國小	培訓課程多開設
054725	苗栗縣	縣立士林國小	經費若能較充裕，則可以規劃更完整、周詳的原住民文化課程，目前僅靠原民會時有時無的補助實施，實難以做好文化傳承之課程設計與規劃
064729	台中縣	縣立和平國小	計畫送審核定會影響課程實施時程，經費撥款速度較慢
064735	台中縣	縣立博愛國小	原住民族籍教師越來越少，會影響原住民文化傳承與教學工作
084716	南投縣	縣立信義國小	經費之補助，研發教材&數位教材
084720	南投縣	縣立人和國小	經費
084721	南投縣	縣立地利國小	學生意願不高，可否多提供一些多媒体相關教材
084722	南投縣	縣立東埔國小	應立法明確規定授課時數，在原住民地區任教老師(不分族籍)都應每年參加一定時數，有關原住民文化之研習或課程
084729	南投縣	縣立新鄉國小	教師鐘點費補助
084730	南投縣	縣立久美國小	給予師生全語文閱讀成長基金，推動文化學習課程
084731	南投縣	縣立雙龍國小	申請教育優先區
084737	南投縣	縣立互助國小	經費、教材支援
084739	南投縣	縣立南豐國小	希望各項專款經費能如期核撥，以利聘請師資使活動順利推展
084743	南投縣	縣立萬豐國小	希望以專案方式補助經費實施相關課程
084745	南投縣	縣立春陽國小	應培育一些具有興趣於地方文化的專業人士，進駐學校負責推動相關課程及地方文化傳承工作，因學校教師或承辦本項業務之主任或教師大部為外地老師，對地方文化不甚了解，族語不通，加之學校業務繁重無法兼顧，應以專業人員承辦較佳 1.民族教育經費核定到核銷的期限過短，部分活動在短時間實施顯得倉促，無經費時學生學習就中斷
104727	嘉義縣	縣立達邦國小	2.經費核銷與成果過於繁瑣，同樣是本土語言教學經費申請，國小與附幼申請與核銷方式不一樣，希望能協助統一
104734	嘉義縣	縣立阿里山國小	原住民文化相關課程師資不足
124732	高雄縣	縣立茂林國小	經費之申請補助可以充裕一點，每年皆編列經費給原住民地區
124733	高雄縣	縣立多納國小	小型學校申請
124734	高雄縣	縣立桃源國小	經費補助
124736	高雄縣	縣立興中國小	優先區的特色發展淪為競賽變相發展，族語師資培育及文化的教材設計與發展
124736	高雄縣	縣立興中國小	經費補助

附表 2-41. 98 學年度重點國中小推動民族文化項目須政府協助情形(續 1)

學校代號	縣市	學校名稱	須政府協助情形
124755	高雄縣	縣立民權國小	師資聘請不易，加上位處特殊偏遠地區，其增加補助教師交通費及提高鐘點費之編制
134730	屏東縣	縣立長樂國小	地區偏遠，專業及固定師資難尋
134737	屏東縣	縣立三地國小	經費不足，課程時間安排不易
134740	屏東縣	縣立青山國小	推動傳統文化歌舞劇上，因需製作道具，在經費上較為短缺
134742	屏東縣	縣立口社國小	師資聘請不易，聘請教師非編制內，難規畫中長期發展
134751	屏東縣	縣立武潭國小	缺乏專業舞蹈教師
134753	屏東縣	縣立萬安國小	請提供經費補助，參考教材及師資人力庫
134754	屏東縣	縣立來義國小	學校必須另外安排時間，行政人員需協助，學校須多花額外的時間
134755	屏東縣	縣立望嘉國小	家庭語言環境不配合，多數家長仍以國語溝通仍推動成效有限外聘老師鐘點費不足，本年度教育優先計畫只核定60節鐘點費，分配至原住民教育特色(木雕、刺繡、舞蹈等...)授課鐘點費略顯不足
134757	屏東縣	縣立南和國小	經費補助
134758	屏東縣	縣立古樓國小	提供師資認證，如族語教師方式
134760	屏東縣	縣立力里國小	師資經費教材
134762	屏東縣	縣立楓林國小	經費及師資
134766	屏東縣	縣立石門國小	調高經費，補助教材費
134784	屏東縣	縣立賽嘉國小	經費與師資
144601	台東縣	縣立仁愛國小	應從家庭開始，鼓勵家長學習
144602	台東縣	縣立復興國小	師資提供，資訊更新
144605	台東縣	縣立新生國小	常申請需要經費未核准，如足球 編織
144613	台東縣	縣立岩灣國小	曾向相關單位陳送計畫申請經費，常在師資鐘點費及設備費遇到困難，很多部落耆老無法達到師資規定條件或鐘點費刪除，有師資卻無鐘點費支付或有師資鐘點費，卻無設備可執行
144620	台東縣	縣立賓朗國小	提供專業師資資料庫
144623	台東縣	縣立初鹿國小	對原住民族文物購置的經費補助及課餘學習教材的搜尋補充
144628	台東縣	縣立太平國小	課後輔導對現職老師來說體力透支負擔大，若加快流浪老師的培訓，加入課後輔導陣容勢必可減輕現職教師的負擔
144629	台東縣	縣立大王國小	經費與教師教材
144636	台東縣	縣立尚武國小	目前本校學生具有原住民身分的有四位，學校沒有原住民語課程，僅幫學生申報原住民與課本教材，對語言學習成效有限，若有實質課程，效果應會更好
144640	台東縣	縣立綠島國小	可在假期(如寒暑假)辦理原住民文化相關課程，讓對原住民族文化有興趣者可有充裕時間參與
144647	台東縣	縣立關山國小	能多予經費補助
144649	台東縣	縣立德高國小	資源、人力、師資支援
144651	台東縣	縣立福原國小	建立社區文化傳承之種子教師，協助加入校園、社區推動學生紮根教育；社區文化活動發展應主動納入國小兒童，設立社區課輔專案，並融入原住民文化活動
144652	台東縣	縣立大坡國小	1.建立師資資料庫或平台 2.原住民打擊樂團因器材及師資需要永續經費
144653	台東縣	縣立萬安國小	讓社區人力也能協助課程進行
144659	台東縣	縣立泰源國小	人力擴充、經費補助
144670	台東縣	縣立忠勇國小	培育各類專長教師並建檔相關人力資料庫供學校參考
144671	台東縣	縣立寧埔國小	經費申請不易、望多指教
144672	台東縣	縣立竹湖國小	經費不足
144674	台東縣	縣立樟原國小	人力資源與經費支援
144678	台東縣	縣立新興國小	社區文化保存
144683	台東縣	縣立台板國小	輔導社區家長也能學習
144685	台東縣	縣立蘭嶼國小	寒暑假開課沒經費，若要編列又是嚴苛，無誠意
144692	台東縣	縣立鸞山國小	



附表 2-41. 98 學年度重點國中小推動民族文化項目須政府協助情形(續 2)

學校代號	縣市	學校名稱	須政府協助情形
144693	台東縣	縣立紅葉國小	併入正規課程，並規定其節數，應有強而有利的立法規範，才有其推動的正當性
144696	台東縣	縣立崁頂國小	補助經費資助學校，設立原住民族資源教室與製作相關教材
144697	台東縣	縣立廣原國小	相關經費補助，提供文化教材，外聘教師教學
144698	台東縣	縣立錦屏國小	提供充足的經費及活用的教材並能落實於生活中
144703	台東縣	縣立興隆國小	長期性提供經費、師資
154619	花蓮縣	縣立宜昌國小	鼓勵並加強宣導母語家庭的重要以提升學習效果
154632	花蓮縣	縣立月眉國小	提供相關師資人才
154644	花蓮縣	縣立太巴塢國小	正課時間排不上 假日學生不想來 師資和經費欠缺
154649	花蓮縣	縣立瑞穗國小	課程安排、師資聘請、經費來源
154656	花蓮縣	縣立港口國小	時間不足，還有其他太多課程要師資不足
154657	花蓮縣	縣立靜浦國小	安排外聘講師職前訓練
154666	花蓮縣	縣立松浦國小	由教育部直接移撥教師、經費、教材到校教學
154667	花蓮縣	縣立春日國小	提供專業師資
154671	花蓮縣	縣立長良國小	辦理族語教師相關增能活動，針對文化相關課程或是課程教材教法等
154684	花蓮縣	縣立和平國小	師資、教材及經費
154691	花蓮縣	縣立文蘭國小	師資培訓
154694	花蓮縣	縣立見晴國小	材料部分缺乏，大多由老師自行準備，若有政府經費的挹注會更好
154702	花蓮縣	縣立卓清國小	經費協助、師資培訓
154706	花蓮縣	縣立卓楓國小	當經費牽制成果時，做事的人很無奈，而且一項課程下來成果不是一次就能看見，偏偏每次公部門的核銷，都得有成果，這樣成果的意義不知為何?請多考量
154707	花蓮縣	縣立西富國小	師資培訓
593608	高雄市	市立明正國小	本校原住民教育資源中心，能配置固定人員，負責原住民族文化之傳承與推動業務
024523	宜蘭縣	縣立大同國中	擴大大學校課程規劃彈性
044524	新竹縣	縣立尖石國中	是否可在原住民特考加計族語成人認證之成績，有如此之政策，則族語教學必受重視，對學校推動文化語言傳承助益良多
044528	新竹縣	縣立自強國中	若要介紹原住民的傳統文化，可否由政府的專案小組以巡迴方式到各校表演展出
134535	屏東縣	縣立泰武國中	補助經費，重建部落生氣
144511	台東縣	縣立池上國中	即使是原住民學生，但很多其生活環境仍缺乏原住民相關文化，或少有人用族語，導致學生學習意願低
084531	南投縣	縣立仁愛國中	對於推動原住民族文化課程，本校較缺乏購買教材的相關經費，若經費使用上能夠充裕些，更有助於本校推動原住民族文化課程
084525	南投縣	縣立北梅國中	專款補助
084529	南投縣	縣立信義國中	提供學校在職教師研習及訓練機會，深化文化教育
124547	高雄縣	縣立茂林國中	經費運用自由度可增加，以提高學習績效(如寒暑假的交通費、午餐等)
134334-1	屏東縣	縣立來義高中附設國中	在經費支援上要更準時，因為外聘老師時常太慢領到薪資而被迫無法繼續在校上課
144322-1	台東縣	縣立蘭嶼高中附設國中	本校為縣立、教育部推動計畫之補助，需要縣政府配合款，本縣財政困難，不易籌足配合款，影響計畫執行之進度及效益
144510	台東縣	縣立關山國中	持續補助鄉土語言教學鐘點費
144513	台東縣	縣立賓茂國中	提供經費
144515	台東縣	縣立都蘭國中	上課時間有限且零散
154503	花蓮縣	縣立三民國中	1.培育文化課程師資2.明確實施細則與節數保障3.規範非原住民學生亦應參加，提升文化理解，避免偏見

附表 2-41. 98 學年度重點國中小推動民族文化項目須政府協助情形(續完)

學校代號	縣市	學校名稱	須政府協助情形
154507	花蓮縣	縣立秀林國中	本校原住民學生太魯閣族占90%以上，以太魯閣族為主的是本校各領域的本位課程，每年的成年禮活動均由鄉公所補助(約八萬元)，經費由政府編列入年度預算補助
154509	花蓮縣	縣立吉安國中	可以辦理適合國中生參加的文化研習或是藝術活動
154511	花蓮縣	縣立壽豐國中	原住民學生對於學習自身之母語意願不高，對於自身之文化亦無深刻的認同
154513	花蓮縣	縣立光復國中	若能實際和社區或部落相結合，人力、資源的互助互惠，應可收更佳之成效

附表 2-42. 98 學年度重點國中小實施課後輔導之困難情形

縣市	學校名稱	級別	實施困難情形
台北縣	縣立樟樹國小	重點國小	學生學習意願不高，部分學生會逃課，學生個別差異大，統一指導困難度高，分科輔導較理想
台北縣	縣立土城國小	重點國小	希望能補助所有的學生午餐費減免(課後班的部份)
台北縣	縣立彭福國小	重點國小	程度落後的學生，對於課輔的參與意願不高，學生愛來不來，管理很困難，管嚴一點，學生一有機會就翻牆落跑，管鬆又完全沒效果
台東縣	縣立忠勇國小	重點國小	全校採混齡編班(全校核准設立一班)，輔導教學上很困難，輔導老師人力不足，較無能力照料學生之課業
台東縣	縣立豐里國小	重點國小	學生學習動機低落，難以提升成效
台東縣	縣立龍田國小	重點國小	家庭背景不利因素，個別差異仍大，有些學生須一對一教學
台東縣	縣立大坡國小	重點國小	中高年級合班上課，教師1人無法為學生一一給予充分指導
台東縣	縣立月眉國小	重點國小	小朋友回家尋找資源能力，可能較為不足及家長的態度
台東縣	縣立關山國小	重點國小	學生起點能力不一，單一教師任教表示負擔沈重，期盼每班配置雙教師協同學
台東縣	縣立岩灣國小	重點國小	兒童課後照顧服務規定一班20人，但本校班級人數不多，必須要以混班的方式進行，老師指導課業較困難
台東縣	縣立大王國小	重點國小	放學教師再做課後輔導，經過一天已疲累
台東縣	縣立仁愛國小	重點國小	經費缺乏，補救教學師資缺乏
台東縣	縣立賓朗國小	重點國小	縣政府補助經費短缺，常到學期中即停課數週再行開課，本學期至今只補助11周，造成家長&學校不便
台東縣	縣立初來國小	重點國小	因有開班人數至少10人之限制，以至較難作個別補救教學
台東縣	縣立寶桑國小	重點國小	師資不足
台東縣	縣立泰源國小	重點國小	學生程度兩極化，上課困難
台東縣	縣立復興國小	重點國小	規定開班數過高，需滿20人方能開班，在台東地區較困難，放學後家長無法準時接送，降低老師授課意願
台東縣	縣立興隆國小	重點國小	缺乏相關經費補助
台東縣	縣立新園國小	重點國小	教師意願不高、外聘不易、經費補助不穩定
台東縣	縣立瑞豐國小	重點國小	找不到專任教師
宜蘭縣	縣立南山國小	重點國小	教師需要繳交課輔資料太多，教師用在行政的時間過多，易影響教學品質
宜蘭縣	縣立東澳國小	重點國小	老師工作繁雜，課輔時間難配合。因地處偏遠，外地教師難引進
花蓮縣	縣立觀音國小	重點國小	礙於分班方式無法能力分組，影響補救教學
花蓮縣	縣立港口國小	重點國小	教師太累、師資不足、偏遠地區
花蓮縣	縣立春日國小	重點國小	學生學習意願低落，無上進心
花蓮縣	縣立明恥國小	重點國小	因補助經費不足，課程無法到期末，需提前停課
花蓮縣	縣立宜昌國小	重點國小	教育部經費核定慢、且遭刪減，致核定公告時幾乎得因經費用罄而馬上停課
花蓮縣	縣立和平國小	重點國小	學校位處偏遠地區民間團體不易進駐，教師除正規課程外尚須兼任課輔課程，體力不勘負荷，身心俱疲
花蓮縣	縣立平和國小	重點國小	家長配合度不高
花蓮縣	縣立永豐國小	重點國小	經費短缺
花蓮縣	縣立化仁國小	重點國小	對老師來說體力負荷過大，且班及輔導人數過多
花蓮縣	縣立紅葉國小	重點國小	1.學生個別差異大，指導困難 2.家長社經地位低，指導學生課業困難
南投縣	縣立信義國小	重點國小	經費非常緩慢
南投縣	縣立東埔國小	重點國小	班級學生程度有差異，故教師針對學生之個別差異設計以個人為主之補救教學課輔系統
南投縣	縣立清境國小	重點國小	學生學習落後有很大一部分是因為家中父母對孩子的學習不在意，或用錯方法造成，課輔的成效不大
南投縣	縣立互助國小	重點國小	師資困難、本校同仁皆通勤上班上課，下班課後留校輔導意願不足
南投縣	縣立地利國小	重點國小	學生程度不一，同一班上課吸收程度有落差

附表 2-42. 98 學年度重點中小實施課後輔導之困難情形(續 1)

縣市	學校名稱	級別	實施困難情形
屏東縣	縣立楓林國小	重點國小	師資不易尋得，往往以本校教師兼任(教師意願不高) 1.師資夜間聘請困難
屏東縣	縣立青山國小	重點國小	2.礙於公部門人數門檻，許多真正若是如特教生、失衡家庭孩童之課輔來源有限，無法真正享受到官方的德政
屏東縣	縣立賽嘉國小	重點國小	開班人數限制10人以上，不符合現況
屏東縣	縣立力里國小	重點國小	一班人數太多，學生程度落差大實施教學不易
屏東縣	縣立武潭國小	重點國小	學生對學科學習動機不高，課後之課輔效果有限
屏東縣	縣立青葉國小	重點國小	夜間師資不足
屏東縣	縣立牡丹國小	重點國小	本校無校車，且地處偏遠需配合公車時間，課後輔導安排較困難
苗栗縣	縣立蓬萊國小	重點國小	願意到偏遠的計時師資不足
桃園縣	縣立長興國小	重點國小	人數太多，依教育優先區規定難以單獨成班
桃園縣	縣立三光國小	重點國小	學生程度不一，課輔教師有限，難以個別實施課輔
高雄縣	縣立建山國小	重點國小	經費可否先入學校公庫
新竹縣	縣立竹東國小	重點國小	學生課業進步有限，需要家長配合，但會來上課的學生其家長都無法配合授課老師，表示學生成效不佳
新竹縣	縣立大同國小	重點國小	部分學生到班上課意願不高，高年級部分學生偶有上課秩序不佳之情況
新竹縣	縣立秀巒國小	重點國小	理論推動上應打破班級實施能力分組，對學生受益較大，但實施上受限於學生感受，教師教學班級管理及家長觀感，而只能用班級進行
新竹縣	縣立五峰國小	重點國小	學生程度落差大，因山上缺乏文化刺激，部分學童因經濟因素，沒上過幼稚園，學習基礎落差大，教師要費心依學生狀況調整
新竹縣	縣立梅花國小	重點國小	學生學習成效無法有效提升 1.有部分需參加學生之家長，無法配合，讓學生過於放縱，以致影響出席率
新竹縣	縣立上館國小	重點國小	2.同時實施兩種課後輔導—攜手加課後照顧，攜手確實可加強學生課業，但一週時數過少，家長為求孩子放學後有去處，只好選擇課後照顧；但課後照顧並無法加強學生課業，只能看顧學生
台北縣	縣立土城國中	重點國中	低收入戶、中低收入、身障父母學生者很多，造成經費困難，但補助單位有限
台東縣	縣立東海國中	重點國中	本校課業輔導係由家長繳費，但有部分同學無力繳費，且有此情形的同學有逐漸增加之趨勢
台東縣	縣立蘭嶼高中附中	重點國中	本校地處離島，無法在地找大學生支援課輔，另島上受高等教育人士，皆在台灣本島工作，課輔都由本校老師兼課，教學時數多負荷大
台東縣	縣立海端國中	重點國中	學生學習態度不夠積極
台東縣	縣立關山國中	重點國中	1.經費不足 2.教師課務增多，體力負荷重3.電腦教室僅一間只能容納33人，實施攜手計畫追蹤轉銜計畫需一個多月，時間冗長
台東縣	縣立鹿野國中	重點國中	偏遠地區師資不易聘任，社區課後輔導教師授課交通不便
台東縣	縣立瑞源國中	重點國中	學生學習意願低落
台東縣	國立臺東大學附屬體育高級中學附中	重點國中	學生學習意願低落
台東縣	縣立知本國中	重點國中	現職教師體力負擔並忽略個人家庭生活
台東縣	縣立賓茂國中	重點國中	學習動機及意願低落，雖學校不斷提供資源，但仍須社區及家長配合
台東縣	縣立桃源國中	重點國中	經費不足
宜蘭縣	縣立大同國中	重點國中	學生學習意願不高
花蓮縣	縣立三民國中	重點國中	官方經費支應第八節僅至年底，每年年初至上學期結束，皆會有經費的空窗期，校方每年會因籌措經費而困擾

附表 2-42. 98 學年度重點中小實施課後輔導之困難情形(續完)

縣市	學校名稱	級別	實施困難情形
花蓮縣	縣立平和國中	重點國中	學生學習意願普遍無法持續到底
花蓮縣	縣立壽豐國中	重點國中	部分家長因工作或家庭因素，致無法配合學校作息
花蓮縣	縣立光復國中	重點國中	和正式課程連貫，全體學生共同進行，較無法對於學業成就低落學生施予個別補助教學
南投縣	縣立信義國中	重點國中	政府補助款逐年刪減，核定金額不敷使用，提早放學又因公車班次而使學生留校，其間之空檔學生管理及安全令人憂心，欲請學生自費上課，又怕增添家長負擔而有顧忌
屏東縣	縣立泰武國中	重點國中	經費不足
屏東縣	縣立來義高中附中	重點國中	課後輔導經費逐年被刪減，經費逐漸不足，難以延續成效
高雄縣	縣立三民國中	重點國中	1.交通不便(縣公車不願意簽約) 2.鐘點費低(老師上課意願低)
新竹縣	縣立自強國中	重點國中	部分具原住民身分的學生卻對母語學習不重視，也不願意認真學習
新竹縣	縣立尖石國中	重點國中	客運班次不多，課程安排受影響，下課時間縮短，休息時間不足
新竹縣	縣立五峰國中	重點國中	家長配合度不高

附表 2-43. 98 學年度重點國中小實施課後輔導需政府協助情形

縣市	學校名稱	級別	需政府協助情形
台中縣	縣立博愛國小	重點國小	攜手計劃之申請請給予晚上開班的班數，能依學校申請數核定，以利學生在晚上能正常學習
台中縣	縣立白冷國小	重點國小	課後輔導計畫希望持續推動
台北縣	縣立樟樹國小	重點國小	1.課輔希望以單一科目輔導，如國語、數學、英語 2.加強家庭教育，學生學習意願低落，家長能嚴以督促
台北縣	縣立三峽國小	重點國小	經費補助
台北縣	縣立彭福國小	重點國小	能否有獨立的機構，對原住民學生實施課業及傳統才藝的學習輔導，這樣對於原住民學生較能有正向積極的意義
台北縣	縣立三多國小	重點國小	原住民學生的家庭經濟狀況多不穩定，雖然已有補助學費，但仍有很多學生的午餐費繳不出來，午餐補助的標準建議比照低收入戶的標準，如此可以讓更多原住民小朋友受到照顧
台東縣	縣立忠勇國小	重點國小	增加班別，分年段實施對老師教學較有利
台東縣	縣立廣原國小	重點國小	政府的經費要持續補助
台東縣	縣立龍田國小	重點國小	建立補教教學學生資料庫，個別化的補教教學精緻化
台東縣	縣立竹湖國小	重點國小	學校行政費過少，無法有充足的經費購買學生所需之物品
台東縣	縣立大坡國小	重點國小	1.原住民兒童需要教師個別指導，須增加教師名額或提高師生比率 2.利用社區人力與資源，協助兒童課業輔導
台東縣	縣立月眉國小	重點國小	人力不足
台東縣	縣立關山國小	重點國小	教育部經費相互排擠，教育優先區學習輔導之標準認定嚴苛，望討論
台東縣	縣立岩灣國小	重點國小	希望調降兒童課後照顧服務學生人數及老師資格能放寬
台東縣	縣立大王國小	重點國小	放學後教師再做課後輔導，經過一天長達8-9小時的教學已疲累，但大專生又經驗不足，希望教育部成立一個完整的組織來培養專門課後輔導補教教學老師，而流浪教師已有教學經驗是非常棒的資源
台東縣	縣立仁愛國小	重點國小	因實施的時間在第一節，學生大多都餓了，希望能補助營養費
台東縣	縣立賓朗國小	重點國小	鐘點費、點心費、行政費能給予充裕，以照顧弱勢家庭 2.班人數可要求在降低，以利照顧孩子多方面之課業表現
台東縣	縣立鸞山國小	重點國小	申請周數未完全核定，教師鐘點費縮減
台東縣	縣立初來國小	重點國小	降低開班人數限制
台東縣	縣立寶桑國小	重點國小	聘請專業團隊編擬教材，利於補教教學
台東縣	縣立初鹿國小	重點國小	節數太少
台東縣	縣立復興國小	重點國小	請降低開班學生數
台東縣	縣立興隆國小	重點國小	提供充足的經費
台東縣	縣立新園國小	重點國小	穩定的經費補助
台東縣	縣立太平國小	重點國小	在計畫或活動的申請核定上能配合或彈性規劃的時程，並儘早核定作業，俾利執行期程的順暢無礙!
台東縣	縣立瑞豐國小	重點國小	需要專業長期課後教師
宜蘭縣	縣立金岳國小	重點國小	要鼓勵學生學習，家長的影響是必須要掌握的，也希望政府能針對這一部份進行推動(家庭教育)
宜蘭縣	縣立東澳國小	重點國小	提供師資
花蓮縣	縣立港口國小	重點國小	如果偏遠地區課輔，可另外提供師資是最好的
花蓮縣	縣立瑞北國小	重點國小	1.建議教育部不要逐漸減少教育優先區補助原住民學生課輔經費 2.建議教育部增加補助經費和準時核發各校經費以利執行
花蓮縣	縣立嘉里國小	重點國小	經費經常刪減，造成排課困難
花蓮縣	縣立春日國小	重點國小	經費和發速度較慢，使學校在推動活動方面無經費可用
花蓮縣	縣立宜昌國小	重點國小	勿分期核發，核訂日提早，勿刪除過多經費
花蓮縣	縣立和平國小	重點國小	課後輔導經費有限，每日實施節數不多，難以吸引符合資格授課教師到校教學
花蓮縣	縣立平和國小	重點國小	多宣導家庭教養責任之觀念與應有態度
花蓮縣	縣立永豐國小	重點國小	經費短缺導致課程提早結束

附表 2-43. 98 學年度重點中小實施課後輔導需政府協助情形(續 1)

縣市	學校名稱	級別	需政府協助情形
花蓮縣	縣立化仁國小	重點國小	希望教育優先區計畫，能將選擇參加課輔升學的專業，回歸教師，每班人數可下降至10人或5人，效果會更好
花蓮縣	縣立北埔國小	重點國小	繼續補助經費
花蓮縣	縣立德武國小	重點國小	需長期經費之補助
花蓮縣	縣立佳民國小	重點國小	持續性經費挹注
南投縣	縣立信義國小	重點國小	經費持續補助
南投縣	縣立東埔國小	重點國小	政府提供檢核機制評估推動效果，並依成效之不同而給不同金額之補助與激勵，績效佳可申請較多之經費補助
南投縣	縣立人和國小	重點國小	經費
南投縣	縣立清境國小	重點國小	安排老師輔導家長
南投縣	縣立新鄉國小	重點國小	經費較為不足，課程節數較少
南投縣	縣立雙龍國小	重點國小	申請教育優先區
屏東縣	縣立楓林國小	重點國小	鐘點費調高
屏東縣	縣立青山國小	重點國小	目前暫無官方補救教材，希望提供偏遠學校 課後輔導需行政人員協助配合，只編教師鐘點費而未編行政人員加班費，行政人員因負更多責任、時間、心力，每天也留在學校陪同師生
屏東縣	縣立來義國小	重點國小	降低開班人數限制
屏東縣	縣立賽嘉國小	重點國小	提供更多經費，降低班級人數，使學習更有效率
屏東縣	縣立力里國小	重點國小	家長的知識水準普遍偏低，能給孩童的課業輔助有限，急需政府正式社區的輔育功能，而非僅重視學校方面可提供的支援
屏東縣	縣立武潭國小	重點國小	教育部經費60%縣政府40%，但縣政府經費常顯不足以致縮減行政支出，造成經費分配偏向鐘點費。
屏東縣	縣立青葉國小	重點國小	課後輔導課程補助經費逐年減少
屏東縣	縣立文樂國小	重點國小	節數要增加
屏東縣	縣立古樓國小	重點國小	教師超時工作嚴重，因縣府的課後照顧師資缺乏問題
苗栗縣	縣立蓬萊國小	重點國小	給予支援的教師
桃園縣	縣立三光國小	重點國小	經費支持續補助
桃園縣	縣立羅浮國小	重點國小	經費補助
高雄縣	縣立多納國小	重點國小	課後輔導經費對原住民地區學生有很好的幫助，希望經費可以繼續撥補
高雄縣	縣立茂林國小	重點國小	期望課輔繼續辦理
高雄縣	縣立建山國小	重點國小	1.參與攜手計畫之承辦人及授課教師都盡力執行此業務，希望教育處能續獎給參與計畫者 2.政府核撥給縣市的經費每年勿刪減，即使學生其成效不佳，但有人可以協助他們課業，若再刪減經費，他們的課業就更落後了
新竹縣	縣立竹東國小	重點國小	1.家長宣導，提供專家資源協助說明宣導 2.教師增加，能協助研習經費及座談交流(尖石區)的機會
新竹縣	縣立秀巒國小	重點國小	因山上缺乏文化刺激，雖有民間機關團體捐書，但藝文活動仍相對偏少，希望政府針對偏鄉地區多多推廣藝文活動
新竹縣	縣立五峰國小	重點國小	教師缺乏授課意願
新竹縣	縣立梅花國小	重點國小	設有原住民課輔班，但大多為補救教學，少部份程度佳的學生編入該班無法獲得效益，但若參加一般生，費用無法補助，造成程度佳的學生無法使用資源
台北縣	縣立土城國中	重點國中	攜手計畫經費如果能多分配一些，課程開設上就可更完整
台東縣	縣立池上國中	重點國中	家境清寒之學生，無力繳交費用，可以的話懇請政府協助補助
台東縣	縣立東海國中	重點國中	1.可引進本島企業界菁英，輪派有意願支援課輔者，採用家庭式輔導課業2.優秀退休公務人員到本校協助
台東縣	縣立蘭嶼高中附中	重點國中	攜手計畫不能與教育優先區重複申請，以偏鄉地區而言，單一項經費不能照顧到全體學生
台東縣	縣立海端國中	重點國中	

附表 2-43. 98 學年度重點國中小實施課後輔導需政府協助情形(續完)

縣市	學校名稱	級別	需政府協助情形
台東縣	縣立關山國中	重點國中	1.對鄉村學校希望增加補助款,減低家長負擔2.希望改進施測模式,施測時間過於冗長
台東縣	縣立瑞源國中	重點國中	學生學習低落
台東縣	縣立豐田國中	重點國中	申請教優與攜手提升輔導學生升學語課業補救
台東縣	縣立賓茂國中	重點國中	持續提供經費補助
台東縣	縣立桃源國中	重點國中	經費不足
宜蘭縣	縣立大同國中	重點國中	補助教師人力資源
花蓮縣	縣立三民國中	重點國中	請提供足額的經費補助,並建議計畫改以學年度制,以免因為年底趕結案而造成不便
花蓮縣	縣立壽豐國中	重點國中	1.請持續挹注教育優先區之課輔經費,提供偏鄉中小學提升學力2.假日與夜間,如果經費許可,建議能支援師資鐘點費,做為學生課後加強課業輔導之用
花蓮縣	縣立光復國中	重點國中	獨立於正式課程之外,若能提高教師鐘點費及課程行政費用,應能收更佳之教學收益
花蓮縣	縣立秀林國中	重點國中	本校因學生程度參差,教學上往往無法因材施教,本校除了有教育優先區的補救教學經費外,對於程度較好的同學,仍需向外申請經費額外加深加廣的輔導,因此,對於程度較佳的同學照顧及個別差異的輔導,由官方編列固定預算或做適度彈性分班上課,是需要協助之處
花蓮縣	縣立瑞穗國中	重點國中	經費不足
南投縣	縣立信義國中	重點國中	針對特殊原住民學校應因地制宜提供補助
南投縣	縣立民和國中	重點國中	本校和博幼基金會合作,開設夜間輔導課程,因原住民生住的部落與學校距離較遠,接送不便,故傍晚留校用餐,部份學生無力繳交晚餐費用,希望能補助原住民生傍晚留校用餐費用
屏東縣	縣立泰武國中	重點國中	經費不足
屏東縣	縣立來義高中附中	重點國中	經費不足
高雄縣	縣立茂林國中	重點國中	提供夜間輔導餐點
高雄縣	縣立寶來國中	重點國中	因教育優先區經費有限,若經費被刪減,將影響課後輔導課程的執行節數
高雄縣	縣立三民國中	重點國中	1.補助交通費2.補助鐘點費加給
新竹縣	縣立尖石國中	重點國中	請有關單位和新竹客運公司協調,配合學校作息,調整班車時間,以利接送學生上下課



附表 2-44. 98 學年度大專原住民學生獎助學金核發情形統計

序號	學校名稱	98 學年第一學期						98 學年第二學期				
		原住民 學生人 數	獎學金 人數	一般工 讀助學 金人數	低收入 戶助學 金人數	合計 人數	核發金額	獎學金 人數	一般工 讀助學 金人數	低收入 戶助學 金人數	合計 人數	核發金額
1	國立政治大學	91	6	19	2	27	509,000	6	18	1	25	465,000
2	國立台灣大學	195	10	17	-	27	509,000	8	19	-	27	499,000
3	國立台灣師範大學	107	7	23	3	33	626,000	4	11	3	18	356,000
4	國立陽明大學	10	-	-	-	-	-	-	-	-	-	-
5	國立台北大學	89	5	6	2	13	266,000	4	6	-	10	190,000
6	國立台灣科技大學	93	6	24	2	32	594,000	4	14	2	20	380,000
7	國立台北科技大學	85	4	11	3	18	356,000	3	11	2	16	307,000
8	國立台北藝術大學	23	1	3	-	4	73,000	1	3	-	4	73,000
9	國立台北護理學院	78	3	6	2	11	222,000	3	5	2	10	205,000
10	國立台北教育大學	52	2	7	-	9	163,000	2	4	-	6	112,000
11	國立台北商業技術學院	38	3	5	1	9	178,000	4	4	1	9	183,000
12	國立台灣戲曲學院	16	1	1	-	2	39,000	1	1	-	2	39,000
13	台北市立教育大學	38	2	2	-	4	78,000	2	2	1	5	105,000
14	台北市立體育學院	120	5	7	2	14	283,000	6	8	1	15	295,000
15	東吳大學	96	12	8	2	22	454,000	12	15	2	29	573,000
16	中國文化大學	323	39	23	3	65	1,330,000	39	33	2	74	1,473,000
17	世新大學	122	15	20	3	38	751,000	15	19	1	35	680,000
18	銘傳大學	105	13	17	3	33	656,000	13	17	3	33	656,000
19	實踐大學	179	23	42	11	76	1,517,000	22	41	12	75	1,505,000
20	大同大學	5	1	1	-	2	39,000	1	1	-	2	39,000
21	台北醫學大學	56	5	6	-	11	212,000	5	6	-	11	212,000
22	中華科技大學	87	11	19	1	31	592,000	11	17	-	28	531,000
23	德明財經科技大學	81	9	12	1	22	429,000	9	12	1	22	429,000
24	中國科技大學	170	21	27	2	50	975,000	21	27	2	50	975,000
25	北台灣科學技術學院	113	14	28	5	47	919,000	14	22	6	42	844,000
26	台北海洋技術學院	57	7	15	1	23	436,000	7	12	1	20	385,000
27	康寧醫護暨管理專校	24	3	-	-	3	66,000	3	3	-	6	117,000
28	馬偕醫護管理專科學校	50	6	8	3	17	349,000	6	8	2	16	322,000
29	國立台灣海洋大學	43	2	4	-	6	112,000	2	4	-	6	112,000
30	經國管理暨健康學院	81	10	14	5	29	593,000	10	14	2	26	512,000
31	崇右技術學院	43	5	7	-	12	229,000	5	8	2	15	300,000
32	法鼓佛教學院	1	-	-	-	-	-	-	-	-	-	-
33	國立台灣藝術大學	36	1	2	-	3	56,000	1	2	-	3	56,000
34	國立空中大學	523	22	-	-	22	484,000	21	-	-	21	462,000
35	輔仁大學	183	23	25	2	50	985,000	25	39	4	68	1,321,000
36	淡江大學	141	17	3	1	21	452,000	17	6	-	23	476,000

附表 2-44. 98 學年度大專原住民學生獎助學金核發情形統計(續 1)

序號	學校名稱	98 學年第一學期					98 學年第二學期					
		原住民 學生人 數	獎學金 人數	一般工 讀助學 金人數	低收入 戶助學 金人數	合計 人數	核發金額	獎學金 人數	一般工 讀助學 金人數	低收入 戶助學 金人數	合計 人數	核發金額
37	馬偕醫學院	1	-	1	-	1	17,000	-	1	-	1	17,000
38	華梵大學	38	5	6	-	11	212,000	5	6	-	11	212,000
39	真理大學	161	20	28	10	58	1,186,000	20	30	8	58	1,166,000
40	景文科技大學	118	15	19	-	34	653,000	14	19	-	33	631,000
41	明志科技大學	78	10	26	2	38	716,000	9	14	4	27	544,000
42	聖約翰科技大學	50	4	-	-	4	88,000	6	5	-	11	217,000
43	致理技術學院	95	12	25	1	38	716,000	12	16	1	29	563,000
44	醒吾技術學院	159	20	7	-	27	559,000	19	11	1	31	632,000
45	亞東技術學院	46	6	2	-	8	166,000	6	6	-	12	234,000
46	東南科技大學	80	10	11	-	21	407,000	10	15	1	26	502,000
47	德霖技術學院	66	8	11	4	23	471,000	8	11	2	21	417,000
48	黎明技術學院	48	6	14	3	23	451,000	6	8	3	17	349,000
49	華夏技術學院	42	5	7	-	12	229,000	5	8	-	13	246,000
50	耕莘健康管理專科學校	48	6	8	1	15	295,000	6	9	1	16	312,000
51	國立中央大學	12	-	1	-	1	17,000	-	1	-	1	17,000
52	國立體育大學	87	4	6	-	10	190,000	3	6	2	11	222,000
53	中原大學	54	7	8	2	17	344,000	7	9	3	19	388,000
54	長庚大學	24	3	4	1	8	161,000	3	4	1	8	161,000
55	元智大學	18	2	2	-	4	78,000	2	2	-	4	78,000
56	龍華科技大學	89	11	17	-	28	531,000	11	14	-	25	480,000
57	清雲科技大學	174	21	21	-	42	819,000	21	28	-	49	938,000
58	開南大學	87	11	2	-	13	276,000	11	13	1	25	490,000
59	萬能科技大學	213	26	4	1	31	667,000	26	9	2	37	779,000
60	南亞技術學院	99	12	16	1	29	563,000	12	16	5	33	671,000
61	長庚技術學院	293	17	27	4	48	941,000	16	23	5	44	878,000
62	新生醫護管理專科學校	86	11	38	10	59	1,158,000	10	24	7	41	817,000
63	國立清華大學	21	1	-	-	1	22,000	1	1	-	2	39,000
64	國立交通大學	8	-	1	-	1	17,000	-	1	-	1	17,000
65	國立新竹教育大學	56	2	3	-	5	95,000	2	3	-	5	95,000
66	中華大學	75	9	11	1	21	412,000	9	12	2	23	456,000
67	玄奘大學	91	11	16	3	30	595,000	11	16	3	30	595,000
68	元培科技大學	100	8	-	-	8	176,000	12	5	-	17	349,000
69	明新科技大學	218	27	33	6	66	1,317,000	26	35	4	65	1,275,000
70	大華技術學院	87	11	5	-	16	327,000	11	9	-	20	395,000
71	國立聯合大學	51	2	3	4	9	203,000	2	5	3	10	210,000
72	育達商業科技大學	92	11	20	1	32	609,000	11	16	1	28	541,000
73	親民技術學院	83	10	12	4	26	532,000	10	13	2	25	495,000

附表 2-44. 98 學年度大專原住民學生獎助學金核發情形統計(續 2)

序號	學校名稱	98 學年第一學期						98 學年第二學期				
		原住民 學生人 數	獎學金 人數	一般工 讀助學 金人數	低收入 戶助學 金人數	合計 人數	核發金額	獎學金 人數	一般工 讀助學 金人數	低收入 戶助學 金人數	合計 人數	核發金額
74	仁德醫護管理專校	31	4	6	3	13	271,000	4	5	5	14	308,000
75	國立中興大學	52	2	5	-	7	129,000	2	3	-	5	95,000
76	國立台灣體育學院	201	8	18	1	27	509,000	8	12	2	22	434,000
77	國立台中教育大學	57	2	4	-	6	112,000	2	4	-	6	112,000
78	國立台中技術學院	130	5	8	2	15	300,000	5	8	1	14	273,000
79	國立台中護理專科學校	27	1	2	-	3	56,000	1	3	-	4	73,000
80	東海大學	56	7	4	-	11	222,000	7	11	-	18	341,000
81	逢甲大學	73	9	13	1	23	446,000	9	13	1	23	446,000
82	中山醫學大學	93	11	15	4	30	605,000	11	15	5	31	632,000
83	中國醫藥大學	71	8	13	1	22	424,000	8	11	1	20	390,000
84	中台科技大學	123	15	1	1	17	374,000	15	3	1	19	408,000
85	嶺東科技大學	85	10	20	-	30	560,000	10	16	-	26	492,000
86	僑光科技大學	54	7	-	-	7	154,000	5	-	-	5	110,000
87	國立勤益科技大學	102	4	9	2	15	295,000	4	9	1	14	268,000
88	靜宜大學	101	12	19	3	34	668,000	12	23	3	38	736,000
89	朝陽科技大學	96	6	12	-	18	336,000	12	6	1	19	393,000
90	弘光科技大學	104	13	17	3	33	656,000	13	17	5	35	710,000
91	修平技術學院	35	2	-	1	3	71,000	5	-	1	6	137,000
92	亞洲大學	110	14	18	5	37	749,000	12	17	3	32	634,000
93	國立彰化師範大學	36	1	5	1	7	134,000	1	3	1	5	100,000
94	大葉大學	30	4	-	1	5	115,000	4	-	1	5	115,000
95	建國科技大學	27	3	5	2	10	205,000	2	3	1	6	122,000
96	中州技術學院	42	5	7	3	15	310,000	6	9	-	15	285,000
97	明道大學	113	14	36	-	50	920,000	14	18	-	32	614,000
98	國立暨南國際大學	58	2	12	-	14	248,000	2	6	-	8	146,000
99	南開科技大學	49	6	8	-	14	268,000	6	9	1	16	312,000
100	國立嘉義大學	120	5	14	5	24	483,000	5	12	3	20	395,000
101	大同技術學院	39	5	6	-	11	212,000	5	7	1	13	256,000
102	崇仁醫護管理專科學校	7	1	2	-	3	56,000	1	1	-	2	39,000
103	國立中正大學	26	1	3	-	4	73,000	1	2	-	3	56,000
104	南華大學	60	7	10	4	21	432,000	7	10	2	19	378,000
105	吳鳳技術學院	75	9	28	9	46	917,000	9	18	7	34	693,000
106	稻江科技暨管理學院	37	5	9	-	14	263,000	4	8	-	12	224,000
107	國立雲林科技大學	74	3	3	-	6	117,000	3	6	1	10	195,000
108	國立虎尾科技大學	87	4	8	3	15	305,000	4	7	2	13	261,000
109	環球技術學院	67	8	14	4	26	522,000	9	14	3	26	517,000
110	國立成功大學	50	2	7	-	9	163,000	2	6	-	8	146,000

附表 2-44. 98 學年度大專原住民學生獎助學金核發情形統計(續 3)

序號	學校名稱	98 學年第一學期						98 學年第二學期				
		原住民 學生人 數	獎學金 人數	一般工 讀助學 金人數	低收入 戶助學 金人數	合計 人數	核發金額	獎學金 人數	一般工 讀助學 金人數	低收入 戶助學 金人數	合計 人數	核發金額
111	國立台南大學	49	2	3	-	5	95,000	2	4	-	6	112,000
112	國立台南護理專科學校	13	1	2	1	4	83,000	1	1	2	4	93,000
113	立德大學	103	13	10	1	24	483,000	12	12	1	25	495,000
114	興國管理學院	15	2	2	-	4	78,000	2	2	-	4	78,000
115	國立台南藝術大學	14	1	1	-	2	39,000	1	1	-	2	39,000
116	南台科技大學	107	13	15	1	29	568,000	13	17	2	32	629,000
117	崑山科技大學	91	11	22	6	39	778,000	11	21	5	37	734,000
118	嘉南藥理科技大學	253	31	28	4	63	1,266,000	31	46	7	84	1,653,000
119	長榮大學	225	28	38	16	82	1,694,000	27	38	15	80	1,645,000
120	致遠管理學院	147	18	24	5	47	939,000	18	23	7	48	976,000
121	台南科技大學	125	16	22	6	44	888,000	15	24	8	47	954,000
122	遠東科技大學	59	6	-	-	6	132,000	8	2	1	11	237,000
123	中華醫事科技大學	104	13	15	1	29	568,000	13	19	1	33	636,000
124	南榮技術學院	40	5	7	4	16	337,000	5	7	2	14	283,000
125	敏惠醫護管理專校	19	2	3	2	7	149,000	2	1	1	4	88,000
126	國立中山大學	23	1	1	-	2	39,000	1	1	-	2	39,000
127	國立高雄師範大學	34	1	2	-	3	56,000	1	2	-	3	56,000
128	國立高雄大學	34	1	7	2	10	195,000	1	3	2	6	127,000
129	國立高雄應用科技大學	91	4	7	2	13	261,000	4	7	1	12	234,000
130	國立高雄海洋科技大學	89	4	10	4	18	366,000	4	8	3	15	305,000
131	國立高雄餐旅學院	66	3	4	1	8	161,000	3	6	-	9	168,000
132	高雄市立空中大學	43	2	-	1	3	71,000	2	-	2	4	98,000
133	國立高雄第一科技大學	71	3	5	2	10	205,000	3	5	2	10	205,000
134	高雄醫學大學	55	5	6	1	12	239,000	5	6	-	11	212,000
135	文藻外語學院	77	9	16	-	25	470,000	8	15	-	23	431,000
136	育英醫護管理專校	11	1	2	-	3	56,000	1	2	-	3	56,000
137	義守大學	104	13	17	1	31	602,000	13	17	2	32	629,000
138	樹德科技大學	173	21	14	3	38	781,000	21	37	7	65	1,280,000
139	輔英科技大學	138	17	26	4	47	924,000	17	24	4	45	890,000
140	正修科技大學	72	9	12	1	22	429,000	9	12	1	22	429,000
141	高苑科技大學	88	11	14	5	30	615,000	10	13	4	27	549,000
142	和春技術學院	53	7	5	-	12	239,000	6	8	-	14	268,000
143	東方技術學院	49	6	8	-	14	268,000	6	7	-	13	251,000
144	樹人醫護管理專校	40	5	6	1	12	239,000	5	6	1	12	239,000
145	高美醫護管理專校	21	3	5	4	12	259,000	2	3	3	8	176,000
146	國立屏東科技大學	198	10	28	8	46	912,000	8	17	3	28	546,000
147	國立屏東教育大學	75	3	15	2	20	375,000	3	9	3	15	300,000

附表 2-44. 98 學年度大專原住民學生獎助學金核發情形統計(續完)

序號	學校名稱	98 學年第一學期						98 學年第二學期				
		原住民 學生人 數	獎學金 人數	一般工 讀助學 金人數	低收入 戶助學 金人數	合計 人數	核發金額	獎學金 人數	一般工 讀助學 金人數	低收入 戶助學 金人數	合計 人數	核發金額
148	國立屏東商業技術學院	47	3	11	2	16	307,000	2	3	3	8	176,000
149	永達技術學院	90	11	21	8	40	815,000	10	19	5	34	678,000
150	大仁科技大學	218	27	36	4	67	1,314,000	26	38	5	69	1,353,000
151	美和技術學院	240	29	38	8	75	1,500,000	29	38	8	75	1,500,000
152	慈惠醫護管理專校	107	13	18	4	35	700,000	13	19	6	38	771,000
153	高鳳數位內容學院	87	11	12	5	28	581,000	11	13	9	33	706,000
154	國立台東大學	72	3	5	3	11	232,000	3	4	3	10	215,000
155	國立台東專科學校	83	3	10	1	14	263,000	3	5	-	8	151,000
156	國立東華大學	349	15	30	7	52	1,029,000	15	33	13	61	1,242,000
157	慈濟大學	87	9	-	3	12	279,000	11	5	2	18	381,000
158	大漢技術學院	668	82	63	11	156	3,172,000	94	87	12	193	3,871,000
159	慈濟技術學院	219	14	25	4	43	841,000	14	21	8	43	881,000
160	台灣觀光學院	178	22	24	6	52	1,054,000	22	27	2	51	997,000
161	國立宜蘭大學	53	2	12	-	14	248,000	2	6	1	9	173,000
162	佛光大學	21	3	3	-	6	117,000	2	3	-	5	95,000
163	蘭陽技術學院	92	11	13	2	26	517,000	11	15	-	26	497,000
164	聖母醫護管理專科學校	48	6	2	6	14	328,000	6	7	6	19	413,000
165	國立澎湖科技大學	31	1	5	1	7	134,000	1	2	-	3	56,000
166	國立金門技術學院	23	1	2	1	4	83,000	1	1	1	3	66,000
167	中央警察大學	19	-	-	-	-	-	-	-	-	-	-
168	台灣警察專科學校	37	-	-	-	-	-	-	-	-	-	-
169	國防大學國防醫學院	9	-	-	-	-	-	-	-	-	-	-
170	國防大學	1	-	-	-	-	-	-	-	-	-	-
171	空軍軍官學校	3	-	1	-	1	17,000	-	1	-	1	17,000
172	海軍軍官學校	19	-	-	-	-	-	-	-	-	-	-
173	陸軍軍官學校	24	-	1	-	1	17,000	-	1	-	1	17,000
174	空軍航空技術學校	29	-	-	-	-	-	-	-	-	-	-
175	國立陸軍士官專科學校	124	-	-	-	-	-	-	-	-	-	-
總計		15,247	1,450	1,922	343	3,715	73,835,000	1,450	1,925	342	3,717	73,859,000

資料來源：國立屏東教育大學

附表 2-45. 98 學年度國民中小學原住民學生獎學金核發情形統計表

縣市	全體學生數		原住民學生數		核發數			總金額
	國中	國小	國中	國小	國中	國小	總人數	
<b>98 學年度</b>								
<b>總計</b>	948,634	1,593,414	27,918	48,741	7,216	13,297	20,513	55,458,000
台北縣	149,593	259,493	3,061	5,380	484	1,069	1,553	4,074,000
宜蘭縣	20,863	31,371	888	1,632	218	339	557	1,550,000
桃園縣	91,372	161,716	3,857	6,883	587	1,640	2,227	5,628,000
新竹縣	21,856	40,583	1,080	2,153	213	448	661	1,748,000
苗栗縣	22,624	38,751	535	1,091	184	576	760	1,888,000
台中縣	72,583	117,890	1,438	2,459	383	700	1,083	2,932,000
彰化縣	52,381	94,148	333	542	139	256	395	1,068,000
南投縣	22,139	36,518	1,588	2,755	568	876	1,444	4,024,000
雲林縣	28,971	49,055	134	235	36	75	111	294,000
嘉義縣	17,092	34,282	223	499	123	202	325	896,000
台南縣	40,747	69,090	254	434	82	156	238	640,000
高雄縣	46,019	80,000	885	1,612	227	465	692	1,838,000
屏東縣	35,987	58,065	2,471	4,413	749	1,636	2,385	6,268,000
台東縣	9,167	15,686	3,414	6,017	1,131	1,913	3,044	8,350,000
花蓮縣	14,470	22,690	4,508	7,528	1,162	1,424	2,586	7,496,000
澎湖縣	3,146	5,563	16	22	9	6	15	48,000
基隆市	16,387	25,252	526	837	140	181	321	922,000
新竹市	18,693	32,805	211	347	70	142	212	564,000
台中市	50,391	86,086	593	942	154	390	544	1,396,000
嘉義市	14,436	22,162	176	120	64	37	101	330,000
台南市	35,708	52,110	167	222	66	69	135	402,000
台北市	98,369	154,548	818	1,268	228	324	552	1,560,000
高雄市	63,142	101,011	702	1,297	193	357	550	1,486,000
金門縣	2,205	4,001	33	33	3	14	17	40,000
連江縣	293	538	7	20	3	2	5	16,000

註：1.核發人數、金額資料來源：國立新竹教育大學 2.全體、原住民學生數資料來源：教育部統計處 3.96 年行政院原住民族委員會修訂「辦理國民中小學清寒原住民學生助學金實施要點」，修訂自 95 學年度開始國中小獎學金一學年核發一次 4.核發金額及核發人數不包含特殊學校。

附表 2-46. 98 學年度公私立幼稚園之全體與原住民學生人數統計表

	填報 學校數	全體學生數			填報 學校數	原住民學生數		
		計	公立	私立		計	公立	私立
<b>總計</b>	<b>3,154</b>	<b>182,049</b>	<b>72,991</b>	<b>109,058</b>	<b>2,581</b>	<b>6,385</b>	<b>4,859</b>	<b>1,526</b>
<b>百分比</b>		<b>100%</b>	<b>40.09%</b>	<b>59.91%</b>		<b>100%</b>	<b>76.10%</b>	<b>23.90%</b>
性別								
男		95,704	37,423	58,281		3,364	2,535	829
女		86,345	35,568	50,777		3,021	2,324	697
年齡								
3 歲以下		1,770	35	1,735		124	17	107
3 至未滿 4 歲		11,805	1,181	10,624		454	133	321
4 至未滿 5 歲		67,948	30,355	37,593		2,326	1,832	494
5 至未滿 6 歲		100,105	41,314	58,791		3,236	2,701	535
6 歲以上		421	106	315		245	176	69
台灣地區	3,130	180,726	71,668	109,058	2,558	6,374	4,848	1,526
台北市	314	20,974	11,607	9,367	232	131	95	36
高雄市	168	14,239	6,203	8,036	133	119	59	60
台灣省	2,648	145,513	53,858	91,655	2,193	6,124	4,694	1,430
台北縣	347	20,689	12,255	8,434	290	597	501	96
宜蘭縣	56	2,542	1,487	1,055	53	267	243	24
桃園縣	287	20,034	2,660	17,374	196	748	323	425
新竹縣	102	5,081	1,231	3,850	71	251	211	40
苗栗縣	105	5,062	1,663	3,399	99	268	211	57
台中縣	135	7,455	3,432	4,023	110	142	101	41
彰化縣	117	6,199	1,835	4,364	89	39	17	22
南投縣	104	3,181	1,960	1,221	97	530	485	45
雲林縣	104	6,536	634	5,902	88	45	5	40
嘉義縣	117	4,812	1,782	3,030	102	46	41	5
台南縣	223	11,678	3,670	8,008	194	78	39	39
高雄縣	210	11,106	3,454	7,652	184	281	221	60
屏東縣	140	4,833	2,456	2,377	113	474	362	112
台東縣	97	2,555	1,710	845	82	915	775	140
花蓮縣	98	3,186	2,012	1,174	83	1,106	923	183
澎湖縣	16	544	364	180	15	-	-	-
基隆市	55	3,078	2,016	1,062	47	96	85	11
新竹市	74	5,890	2,258	3,632	56	62	49	13
台中市	124	10,444	3,098	7,346	97	104	66	38
嘉義市	48	3,410	1,398	2,012	41	39	21	18
台南市	89	7,198	2,483	4,715	86	36	15	21
金馬地區	24	1,323	1,323	-	23	11	11	0
金門縣	19	1,192	1,192	-	18	8	8	0
連江縣	5	131	131	-	5	3	3	0

註：1.全體學生數資料來源：教育部統計處

2.原住民學生資料來源：本調查；98 學年度共計調查 3,159 所，共計 2,581 所填報。

附表 2-47. 98 學年度公私立幼稚園原住民族教師人數與屬性統計表

	總計		公立		私立	
	人數	百分比	人數	百分比	人數	百分比
<b>總計</b>	<b>153</b>	<b>100%</b>	<b>61</b>	<b>100%</b>	<b>92</b>	<b>100%</b>
<b>百分比</b>			<b>39.87%</b>		<b>60.13%</b>	
<b>性別</b>						
男	3	1.96%	2	3.28%	1	1.09%
女	150	98.04%	59	96.72%	91	98.91%
<b>縣市</b>						
台北縣	10	6.54%	4	6.56%	6	6.52%
宜蘭縣	3	1.96%	1	1.64%	2	2.17%
桃園縣	17	11.11%	2	3.28%	15	16.30%
新竹縣	4	2.61%	1	1.64%	3	3.26%
苗栗縣	7	4.58%	5	8.20%	2	2.17%
台中縣	4	2.61%	-	-	4	4.35%
彰化縣	1	0.65%	1	1.64%	-	-
南投縣	11	7.19%	10	16.39%	1	1.09%
雲林縣	1	0.65%	-	-	1	1.09%
嘉義縣	1	0.65%	1	1.64%	-	-
台南縣	5	3.27%	1	1.64%	4	4.35%
高雄縣	6	3.92%	1	1.64%	5	5.43%
屏東縣	10	6.54%	3	4.92%	7	7.61%
台東縣	25	16.34%	12	19.67%	13	14.13%
花蓮縣	29	18.95%	15	24.59%	14	15.22%
基隆市	3	1.96%	1	1.64%	2	2.17%
新竹市	3	1.96%	-	-	3	3.26%
台中市	3	1.96%	1	1.64%	2	2.17%
嘉義市	2	1.31%	-	-	2	2.17%
台南市	3	1.96%	1	1.64%	2	2.17%
台北市	2	1.31%	-	-	2	2.17%
高雄市	3	1.96%	1	1.64%	2	2.17%
<b>職務別</b>						
園長	15	9.80%	10	16.39%	5	5.43%
主任	1	0.65%	-	-	1	1.09%
組長	4	2.61%	-	-	4	4.35%
專任(合格)教師	50	32.68%	29	47.54%	21	22.83%
兼任(代理)教師	57	37.25%	17	27.87%	40	43.48%
教學支援人員	26	16.99%	5	8.20%	21	22.83%



附表 2-47. 98 學年度公私立幼稚園原住民族教師人數與屬性統計表(續 1)

	總計		公立		私立	
	人數	百分比	人數	百分比	人數	百分比
族別						
阿美族	51	33.33%	15	24.59%	36	39.13%
泰雅族	23	15.03%	10	16.39%	13	14.13%
排灣族	31	20.26%	11	18.03%	20	21.74%
布農族	11	7.19%	6	9.84%	5	5.43%
卑南族	6	3.92%	4	6.56%	2	2.17%
鄒族	2	1.31%	1	1.64%	1	1.09%
魯凱族	4	2.61%	3	4.92%	1	1.09%
賽夏族	1	0.65%	-	-	1	1.09%
雅美族	3	1.96%	-	-	3	3.26%
噶瑪蘭族	1	0.65%	1	1.64%	-	-
太魯閣族	13	8.50%	5	8.20%	8	8.70%
賽德克族	4	2.61%	2	3.28%	2	2.17%
其他	1	0.65%	1	1.64%	-	-
不詳	2	1.31%	2	3.28%	-	-
教育程度						
碩士	3	1.96%	2	3.28%	1	1.09%
大學	105	68.63%	51	83.61%	54	58.70%
專科	24	15.69%	3	4.92%	21	22.83%
高職	18	11.76%	2	3.28%	16	17.39%
國小	2	1.31%	2	3.28%	-	-
不詳	1	0.65%	1	1.64%	-	-
畢業科系						
教育學門	117	76.47%	50	81.97%	67	72.83%
藝術學門	1	0.65%	-	-	1	1.09%
人文學門	2	1.31%	1	1.64%	1	1.09%
設計學門	1	0.65%	1	1.64%	-	-
傳播學門	3	1.96%	3	4.92%	-	-
商業及管理學門	11	7.19%	-	-	11	11.96%
電算機學門	1	0.65%	1	1.64%	-	-
農業科學學門	1	0.65%	-	-	1	1.09%
醫藥衛生學門	1	0.65%	-	-	1	1.09%
社會服務學門	8	5.23%	1	1.64%	7	7.61%
民生學門	2	1.31%	-	-	2	2.17%
其他學門	4	2.61%	3	4.92%	1	1.09%
不詳	1	0.65%	1	1.64%	-	-

附表 2-47. 98 學年度公私立幼稚園原住民族教師人數與屬性統計表(續完)

	總計		公立		私立	
	人數	百分比	人數	百分比	人數	百分比
年齡組別						
30 歲及以下	35	22.88%	11	18.03%	24	26.09%
31~40 歲	62	40.52%	19	31.15%	43	46.74%
41~50 歲	28	18.30%	15	24.59%	13	14.13%
51~60 歲	21	13.73%	11	18.03%	10	10.87%
61 歲及以上	6	3.92%	4	6.56%	2	2.17%
不詳	1	0.65%	1	1.64%	-	-
總年資組別						
5 年及以下	40	26.14%	17	27.87%	23	25.00%
6~10 年	33	21.57%	11	18.03%	22	23.91%
11~20 年	50	32.68%	14	22.95%	36	39.13%
21~30 年	24	15.69%	16	26.23%	8	8.70%
31~40 年	4	2.61%	2	3.28%	2	2.17%
不詳	2	1.31%	1	1.64%	1	1.09%
現校年資組別						
5 年及以下	92	60.13%	32	52.46%	60	65.22%
6~10 年	35	22.88%	15	24.59%	20	21.74%
11~20 年	15	9.80%	5	8.20%	10	10.87%
21~30 年	9	5.88%	8	13.11%	1	1.09%
不詳	2	1.31%	1	1.64%	1	1.09%

附表 2-48. 98 下半年托育機構之全體與原住民學生人數統計表

	托嬰中心			托兒所			課後托育中心		
	填報 學校數	全體 學生數	原住民 學生數	填報 學校數	全體 學生數	原住民 學生數	填報 學校數	全體 學生數	原住民 學生數
<b>總計</b>	<b>164</b>	<b>2,613</b>	<b>44</b>	<b>3,887</b>	<b>237,543</b>	<b>7,946</b>	<b>897</b>	<b>34,160</b>	<b>982</b>
性別									
男		1,411	23		125,877	4,190		18,985	513
女		1,202	21		111,666	3,756		15,175	469
公私立									
公立	-	-	-	276	60,969	4,277	-	-	-
私立	164	2,613	44	3576	174,373	3,568	897	34,160	982
社區	-	-	-	35	2,201	101	-	-	-
年齡									
0歲-未滿2歲		-	-		4,512	295		-	-
2至未滿5歲		-	-		130,034	4,731		-	-
5歲以上		-	-		102,997	2,920		-	-
台灣地區	164	2,613	44	3,875	237,217	7,945	897	34,155	982
台北市	20	354	6	478	18,847	252	244	7941	276
高雄市	7	128	2	185	8,888	250	159	5626	390
台灣省	137	2,131	36	3,212	209,482	7,443	494	20,588	316
台北縣	11	104	-	904	44,864	686	58	2,785	17
宜蘭縣	7	67	1	71	7,136	530	48	1,642	31
桃園縣	6	79	4	234	19,185	932	173	6,230	115
新竹縣	6	176	-	104	6,113	322	3	622	24
苗栗縣	1	24	3	103	5,385	171	4	450	5
台中縣	2	15	-	267	21,002	429	22	984	11
彰化縣	17	188	-	229	21,235	118	46	985	4
南投縣	-	-	-	81	7,745	506	4	147	-
雲林縣	4	48	-	41	6,781	37	4	136	-
嘉義縣	-	-	-	48	5,578	73	1	183	-
台南縣	9	73	-	147	9,264	49	24	719	32
高雄縣	9	210	2	186	10,732	261	43	1,507	-
屏東縣	5	193	14	197	10,217	1,021	13	947	7
台東縣	1	11	3	32	1,955	751	5	256	30
花蓮縣	2	35	7	54	3,831	1,241	3	124	29
澎湖縣	-	-	-	10	1,375	-	2	114	-
基隆市	1	16	-	57	3,313	130	1	30	-
新竹市	15	159	-	89	3,394	-	6	302	-
台中市	27	445	-	177	10,833	111	12	1,260	11
嘉義市	1	11	-	50	2,240	5	10	450	-
台南市	13	277	2	131	7,304	70	12	715	-
金馬地區	-	-	-	12	326	1	-	5	-
金門縣	-	-	-	8	259	-	-	5	-
連江縣	-	-	-	4	67	1	-	-	-

註：1.資料來源：內政部兒童局 2.「-」表示無數值提供 3.資料期間：98年7月至12月

附表 2-49. 98 下半年托育機構教師人數與屬性統計表

	托嬰中心		托兒所		課後托育中心	
	全體教師數	原住民教師數	全體教師數	原住民教師數	全體教師數	原住民教師數
<b>總計</b>	<b>932</b>	<b>21</b>	<b>26,420</b>	<b>517</b>	<b>2,587</b>	<b>6</b>
<b>百分比</b>		<b>2.25%</b>		<b>1.96%</b>		<b>0.23%</b>
性別						
男	24	2	676	44	179	-
女	908	19	25,744	473	2,408	6
年齡						
未滿 30 歲	319	7	7,502	94	466	3
30-未滿 40 歲	370	11	11,031	187	1,038	3
40-未滿 50 歲	193	1	5,637	148	760	-
50-未滿 60 歲	41	1	1,950	83	281	-
60 歲以上	9	1	300	5	42	-
縣市						
台北縣	40	-	5,741	50	170	-
宜蘭縣	29	-	730	32	129	-
桃園縣	33	-	1,818	20	463	5
新竹縣	47	1	712	16	24	-
苗栗縣	4	-	626	19	9	-
台中縣	8	-	2,412	41	57	-
彰化縣	57	2	1,614	43	128	-
南投縣	-	-	790	39	13	-
雲林縣	17	-	604	2	10	-
嘉義縣	-	-	471	4	16	-
台南縣	27	-	1,026	12	55	-
高雄縣	58	1	1,147	20	135	-
屏東縣	59	1	1,115	74	31	-
台東縣	4	-	226	65	20	-
花蓮縣	12	9	389	63	12	-
澎湖縣	-	-	105	-	7	-
基隆市	4	-	316	-	2	-
新竹市	95	-	501	-	28	-
台中市	227	4	1,422	10	35	-
嘉義市	4	-	252	-	46	-
台南市	71	2	795	7	35	1
台北市	81	-	2,500	-	695	-
高雄市	55	1	1,061	-	467	-
金門縣	-	-	32	-	-	-
連江縣	-	-	15	-	-	-
職務別						
所長或主任	154	2	3,865	54	802	1
教保員	267	1	17,578	324	1,416	5
助理教保員	49	1	4,259	128	360	-
保母	462	17	718	11	9	-

註：1.資料來源：內政部兒童局 2.資料期間：98 年 7 月至 12 月

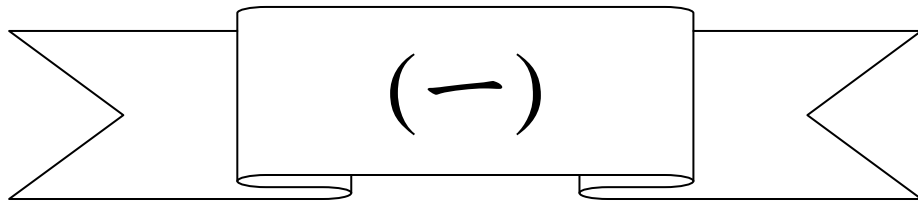
附表 2-50. 99 年全國各縣市原住民族登記人口數統計表

資料標準日：99 年 07 月

	合 計	阿 美 族	泰 雅 族	排 灣 族	布 農 族	魯 凱 族	卑 南 族	鄒 族	賽 夏 族	雅 美 族	邵 族	噶 瑪 蘭	太 魯 閣	撒奇 萊雅	賽德 克族	尚 未 申 報
<b>總 計</b>	<b>508,380</b>	<b>185,810</b>	<b>80,863</b>	<b>89,244</b>	<b>51,999</b>	<b>11,982</b>	<b>12,039</b>	<b>6,777</b>	<b>5,949</b>	<b>3,849</b>	<b>698</b>	<b>1,231</b>	<b>26,271</b>	<b>491</b>	<b>6,847</b>	<b>24,330</b>
百分比 %	100	36.55	15.91	17.55	10.23	2.36	2.37	1.33	1.17	0.76	0.14	0.24	5.17	0.10	1.35	4.79
<b>台灣地區</b>	<b>507,820</b>	<b>185,559</b>	<b>80,791</b>	<b>89,154</b>	<b>51,946</b>	<b>11,977</b>	<b>12,034</b>	<b>6,766</b>	<b>5,945</b>	<b>3,848</b>	<b>698</b>	<b>1,231</b>	<b>26,244</b>	<b>491</b>	<b>6,846</b>	<b>24,290</b>
台北市	13,257	5,797	2,022	1,151	702	170	361	120	120	22	11	25	538	14	73	2,131
高雄市	11,572	5,605	607	2,950	1,060	515	322	124	26	20	9	16	237	1	22	58
<b>台灣省</b>	<b>482,991</b>	<b>174,157</b>	<b>78,162</b>	<b>85,053</b>	<b>50,184</b>	<b>11,292</b>	<b>11,351</b>	<b>6,522</b>	<b>5,799</b>	<b>3,806</b>	<b>678</b>	<b>1,190</b>	<b>25,469</b>	<b>476</b>	<b>6,751</b>	<b>22,101</b>
台北縣	47,876	28,073	6,259	3,463	2,978	452	1,005	178	395	96	41	232	1,411	18	83	3,192
宜蘭縣	15,266	1,566	11,403	208	215	27	75	16	16	9	1	7	308	3	6	1,406
桃園縣	58,938	27,385	17,957	4,049	3,171	417	791	140	874	99	15	112	1,259	21	106	2,542
新竹縣	19,294	1,366	14,834	410	290	38	101	22	1,505	13	6	3	125	0	14	567
苗栗縣	10,536	1,057	6,081	293	266	17	88	21	2,384	14	10	8	71	0	10	216
台中縣	19,742	5,604	6,040	3,731	2,327	245	341	168	102	60	48	7	243	0	98	728
彰化縣	4,799	1,748	371	1,103	845	110	173	41	19	9	19	18	89	0	23	231
南投縣	28,147	724	6,736	373	13,661	74	58	265	51	5	430	3	79	1	5,645	42
雲林縣	1,727	692	224	326	187	30	34	34	13	4	0	2	63	0	5	113
嘉義縣	5,469	452	179	266	229	36	45	3,990	26	1	19	3	44	1	6	172
台南縣	3,594	1,091	303	1,171	561	64	146	53	12	5	5	5	70	0	4	104
高雄縣	17,414	2,337	507	3,450	7,547	1,966	265	966	14	17	3	11	104	0	10	217
屏東縣	57,007	1,777	381	46,613	529	5,548	157	73	22	18	3	8	112	4	6	1,756
台東縣	80,253	37,628	402	16,486	8,120	1,985	7,299	40	44	3,386	2	106	149	4	9	4,593
花蓮縣	90,839	51,588	2,853	632	7,668	61	339	32	41	19	0	630	20,870	417	620	5,069
澎湖縣	286	109	51	56	26	5	14	7	1	2	0	0	14	0	0	1
基隆市	8,617	6,934	548	192	232	12	82	23	12	6	4	11	132	2	5	422
新竹市	2,945	1,015	905	216	110	24	32	14	202	6	1	4	85	1	13	317
台中市	7,323	2,212	1,874	1,349	942	100	172	69	52	24	59	14	145	3	73	235
嘉義市	851	164	60	72	91	5	37	336	4	5	1	3	15	0	7	51
台南市	2,068	635	194	594	189	76	97	34	10	8	11	3	81	1	8	127
<b>金馬地區</b>	<b>560</b>	<b>251</b>	<b>72</b>	<b>90</b>	<b>53</b>	<b>5</b>	<b>5</b>	<b>11</b>	<b>4</b>	<b>1</b>	<b>0</b>	<b>0</b>	<b>27</b>	<b>0</b>	<b>1</b>	<b>40</b>
金門縣	434	204	53	72	39	5	2	9	3	0	0	0	10	0	1	36
連江縣	126	47	19	18	14	0	3	2	1	1	0	0	17	0	0	4

資料來源：行政院原住民族委員會

# 附 錄



# 教師及行政人員資料調查表式

表一-1 原住民族籍教師資料統計（若有不足請自行影印浮貼）

根據 98.9.30 資料填報

中華民國九十八學年度

單位：人

編號	教師姓名／ 身分證字號	性別	職務別 (代號 1-5)	出生年月 (民國年月)	族別 (代號 1-15)	教育程度 (代號 1-8)	畢業科系 類別 (代號 1-23)	專長領域 (主要任教科目)	始任 教職年 (民國年)	到本校年 (民國年)	專長 (民族文化類)	在職訓練 的需求 (民族文化類)
	電子郵件信箱 e-mail											
範 例	林曉明 A123456789	男	4	52.03	2	7	1	數學	78	82	雕刻	族語、 編織...
	abc123@xxx.abc.tw											
1												
2												
3												
4												

填表人：

填表日期： 年 月 日

聯絡電話：

說明：1.本表建議由 貴校人事單位負責填報之，本表資料將作為教育部及行政院原住民族委員會之原住民族籍教師基本資料庫，每一個欄位皆務必確實填報。

2.本表之教師係指教師（含主任、校長），但不包括職員工與短期（不超過三個月）之代課老師。

3.代號說明請參閱下一頁。



## 原住民族籍教師資料填表說明

職務別代號 (1-5)	族別代號 (1-15)	教育程度代號 (1-8)
1. 校長 2. 主任 3. 組長 4. 專任教師 5. 代理代課教師(含試用教師、超過三個月以上之代課教師)	1. 阿美族 2. 泰雅族 3. 排灣族 4. 布農族 5. 卑南族 6. 鄒族 7. 魯凱族 8. 賽夏族 9. 雅美族 10. 邵族 11. 噶瑪蘭族 12. 太魯閣族 13. 撒奇萊雅族 14. 賽德克族 15. 其他(請註明族籍)	1. 國小及以下 2. 國(初)中 3. 高中 4. 高職 5. 專科 6. 大學 7. 碩士 8. 博士
(以上各項均含畢業及肄業情形)		
畢業科系類別代號 (1-23)		
1. <u>教育學門</u> .....綜合教育、普通科目教育、專業科目教育、學前教育、成人教育、特殊教育、教育行政學、教育科技學、其他教育 2. <u>藝術學門</u> .....美術、雕塑、美術工藝、音樂、戲劇舞蹈、視覺藝術、綜合藝術、民俗藝術、應用藝術、藝術行政學 3. <u>人文學門</u> .....本國外國語文、其他語文學、翻譯學、比較文學、語言學、宗教學、歷史學、人類學、哲學、文獻學、其他人文 4. <u>設計學門</u> .....綜合設計、視覺傳達設計、產品設計、空間設計、其他設計學 5. <u>社會及行為科學學門</u> .....經濟、政治、社會學、民族學、心理學、地理學、區域研究、公共行政、國際事務、綜合社會及行為科學類 6. <u>傳播學門</u> .....大眾傳播、新聞學、廣播電視、公共關係、博物館學、圖書資訊、圖文傳播、廣告學、其他傳播及資訊學類 7. <u>商業及管理學門</u> .....商業、會計、企業管理、貿易學、財務金融、風險管理、財政、行銷與流通、醫管學、其他商業及管理學類 8. <u>法律學門</u> .....一般法律、專業法律、其他法律學類 9. <u>生命科學學門</u> .....生物學、生態學、生物科技、微生物、生物化學、生物訊息學、其他生命科學類 10. <u>自然科學學門</u> .....化學、地球科學、物理、大氣科學、海洋科學、天文及太空科學、其他自然科學學類 11. <u>數學及統計學門</u> .....數學、統計學、其他數學及統計學類 12. <u>電算機學門</u> .....電算機一般學、網路學、軟體發展、系統設計、電算機應用學 13. <u>工程學門</u> .....電資工程、機械工程、土木工程、化學工程、材料工程、工業工程、紡織工程、測量工程、環境工程、河海工程、生醫工程、核子工程、綜合工程、其他工程 14. <u>建築及都市規劃學門</u> .....建築、景觀設計、都市規劃、其他建築及都市規劃學 15. <u>農業科學學門</u> .....一般農業、畜牧、源藝、植物保護、農業經濟及推廣、食品科學、水土保持、農業化學、農業技術、林業學、漁業、其他農林漁牧學 16. <u>獸醫學門</u> .....獸醫學類 17. <u>醫藥衛生學門</u> .....醫學、公共衛生、藥學、復健醫學、營養學、護理、醫學技術及檢驗、牙醫、其他醫藥衛生學 18. <u>社會服務學門</u> .....身心障礙服務、老年服務、社會工作、兒童保育 19. <u>民生學門</u> .....餐旅服務、觀光休閒、競技運動、運動科技、運動休閒及休閒管理、生活應用科學、服飾、美容、其他民生學 20. <u>運輸服務學門</u> .....運輸管理、航空、航海 21. <u>環境保護學門</u> .....環境資源、環境防災、其他環境保護學類 22. <u>軍警國防安全學門</u> .....軍警、軍事 23. <u>其他學門</u> .....其他不能歸類之各學類		

填表注意事項：本表之教師係指教師(含主任、校長)，但不包括職員工與短期(不超過三個月)之代課老師。

表一-2 原住民族教師族語教學專長調查

(請轉印給貴校每一位原住民族教師填寫)

親愛的老師：

行政院原住民族委員會為了解目前任教於各級學校之原住民族教師的族語能力及族語教學情形，以提供教育主管機關於制定原住民教育相關政策方針及規劃各項族語研習訓練的參考與指標。本量表的個人資料絕對保密，希望填答老師仔細評估自己對各原住民族語的聽、說、讀、寫方面的能力以及任教經驗，在您認為最符合狀況下的加以填答之。只有您的用心回答，才能確實地反應出現有原住民族教師的族語教學專長及能力狀況。 謝謝您的協助！

行政院原住民族委員會 敬上 九十九年一月

姓名：\_\_\_\_\_ 族籍：\_\_\_\_\_

一、請問您是否在貴校教授原住民族語課程：是 否 其他\_\_\_\_\_

二、您認為原住民族語教學之拼音系統應採取下列哪個方式：

羅馬拼音 注音 教育部公佈之拼音系統 其他( )

三、請問您是否需要政府協助進修：1.不需要 2.需要(進修項目\_\_\_\_\_)

3.其他\_\_\_\_\_


四、您覺得目前原民會所提供的族語教材，您是否滿意：

非常滿意 滿意 普通 不滿意 非常不滿意 沒看過

五、您對目前族語教材之建議：\_\_\_\_\_

六、有關族語能力指標，請在下表適當位置填答：

族語類別	能力指標				有任教此族語經驗	通過原住民族委員會委辦之族語能力認證	希望參加族語研習	希望閱讀族語讀本或教材
	聽	說	讀	寫				
	0 表示「完全不會」 1 表示「會一點點」 2 表示「尚可」 3 表示「非常好」				若有(請打勾)			
1 阿美語								
2 泰雅語								
3 排灣語								
4 布農語								
5 卑南語								
6 鄒語								
7 魯凱語								
8 賽夏語								
9 雅美語								
10 邵語								
11 噶瑪蘭語								
12 太魯閣語								
13 撒奇萊雅語								
14 賽德克語								
15 其他 ( )								



## 學生資料調查表式

表二-1 97 學年度學生異動情形

根據 97 學年度 (97.08~98.07) 資料填報

中華民國九十七學年度

單位：人

	97 學年度上學期 (97.08~98.01)						97 學年度下學期 (98.02~98.07)					
	該項之全校學生數			該項之原住民學生數			該項之全校學生數			該項之原住民學生數		
	計	男	女	計	男	女	計	男	女	計	男	女
A · 正式辦理轉學〈只計轉出學生數〉												
B · 正式辦理休學												
C · 中途輟學												

此兩欄資料應相符

97 學年度異動原住民學生族籍資料統計

	總計	阿美族	泰雅族	排灣族	布農族	卑南族	鄒族	魯凱族	賽夏族	雅美族	邵族	噶瑪蘭族	太魯閣族	撒奇萊雅族	賽德克族	其他族籍
<b>上學期</b>																
A · 正式辦理轉學																
B · 正式辦理休學																
C · 中途輟學																
<b>下學期</b>																
A · 正式辦理轉學																
B · 正式辦理休學																
C · 中途輟學																

機關長官：

主辦業務人員(或審核人)：

填表人：

填表日期： 年 月 日

聯絡電話：

- 說明：1.本表建議由 貴校教務單位負責填報之，本表資料將作為教育部及行政院原住民族委員會之基本資料庫，請務必確實填報。  
 2.本表只針對上(97)學年度 貴校不分年級，所有有上述異動狀況的學生人數加以填報。  
 3.為全體學生比較， 貴校若無原住民族籍學生就讀，亦需針對全校一般學生資料進行填報。  
 4.每一細格人數須照實填報，若細格人數為0，則以“0”填報之。每一項目之男、女人數的和須等於該項目之「計」細格人數。

表二-2 低收入戶、單親家庭、隔代教養及依親教養學生人數統計

根據 98.9.30 資料填報

中華民國九十八學年度

單位：人

	該項之全校學生數			該項之原住民學生數		
	計	男	女	計	男	女
A·低收入戶						
B·隔代教養(由父母其中一方之祖父母輩扶養)						
C·依親教養(由父母其中一方之親屬扶養)						
D·單親家庭						

此兩欄資料應相符

98 學年度低收入戶、單親家庭、隔代教養及依親教養原住民學生族籍資料統計

	總計	阿美族	泰雅族	排灣族	布農族	卑南族	鄒族	魯凱族	賽夏族	雅美族	邵族	噶瑪蘭族	太魯閣族	撒奇萊雅族	賽德克族	其他族籍
A·低收入戶																
B·隔代教養																
C·依親教養																
D·單親家庭																

機關長官：

主辦業務人員(或審核人)：

填表人：

填表日期： 年 月 日

聯絡電話：

說明：1.本表建議由 貴校輔導單位負責填報之，本表資料將作為教育部及行政院原住民族委員會之基本資料庫，請務必確實填報。

2.本表須針對 98 學年度 貴校各年級所有屬低收入戶、單親家庭、隔代教養及依親教養的學生人數加以填報。

3.單親家庭包括：父母一方死亡，另一方扶養、父母離異或分居，小孩歸其中一方扶養、父母未婚生子，小孩由其中一方負責扶養及其他單親狀況等。

4.若有學生符合上述二個項目以上，符合之項目皆加以計算(可重複計算)。

5.為與全體學生比較， 貴校若無原住民族籍學生就讀，亦需針對全校一般學生資料進行填報。

6.每一細格人數須照實填報，若細格人數為 0，則以“0”填報之。每一項目之男、女人數的和須等於該項目之「計」細格人數

表二-3 原住民族語授課資料統計

根據 98.9.1~99.2.1 資料填報

中華民國九十八學年度

1. 貴校於九十八學年度第一學期有無實施原住民族語言課程（每週至少一節）：無 有（請繼續填答下面題項）
2. 實施原住民族語言課程的族語別有：\_\_\_\_\_族 \_\_\_\_\_族 \_\_\_\_\_族 \_\_\_\_\_族
3. 實施原住民族語言課程授課方式：1.以社團方式進行 2.併入正規課程 3.其他\_\_\_\_\_
4. 實施原住民族語言課程一週之時數：\_\_\_\_\_，是否需要增加課程時數：是，增加為\_\_\_\_\_分鐘 否
5. 實施年級與授課教師：  
 \_\_\_\_\_年級，教師姓名：\_\_\_\_\_，\_\_\_\_\_族 \_\_\_\_\_年級，教師姓名：\_\_\_\_\_，\_\_\_\_\_族  
 \_\_\_\_\_年級，教師姓名：\_\_\_\_\_，\_\_\_\_\_族 \_\_\_\_\_年級，教師姓名：\_\_\_\_\_，\_\_\_\_\_族  
 \_\_\_\_\_年級，教師姓名：\_\_\_\_\_，\_\_\_\_\_族 \_\_\_\_\_年級，教師姓名：\_\_\_\_\_，\_\_\_\_\_族
6. 授課教師為：本校專任教師 本校代理代課教師 社區耆老、牧師 2688 專案教師 外聘教師 其他\_\_\_\_\_
7. 原住民族語言課程的教材：個別教師自編 本校自編（未與他校合用） 與其他學校合編  
縣政府編製提供 \_\_\_\_\_單位提供
8. 貴校目前是否有用原住民族語來教授其他課程：有，課程名稱\_\_\_\_\_ 沒有 規劃進行中
9. 貴校目前實施原住民族語言課程有無困難之處：無  
有(可複選)：1.師資困難 2.經費困難 3.教材缺乏 4.單一族群的學生太少且學習意願不高 5.排課困難、成效有限 6.社區、家庭的母語環境無法配合 7.其他\_\_\_\_\_

機關長官：

主辦業務人員(或審核人)：

填表人：

填表日期： 年 月 日

聯絡電話：

說明：1.本表建議由 貴校教務單位負責填報之，本表資料將作為教育部及行政院原住民族委員會之基本資料庫，請務必確實填報。

2.本表須針對 98 學年度 貴校實施原住民族語言課程概況加以填報。

3.貴校若無原住民族籍學生就讀，本表則無需填報。

表二-4 96 學年度畢業生升學與就業人數統計

根據 97 學年度畢業生資料填報

中華民國九十七學年度

單位：人

	該項之全校學生數			該項之原住民學生數		
	計	男	女	計	男	女
升學						
就業						
未升學未就業（含準備重考或在家待役者）						
其他_____						

機關長官：

主辦業務人員(或審核人)：

填表人：

填表日期： 年 月 日

聯絡電話：

說明：1.本表建議由 貴校輔導單位負責填報之，本表資料將作為教育部及行政院原住民族委員會之基本資料庫，請務必確實填報。

2.本表只針對 貴校上（97）學年度畢業學生的升學及就業人數加以填報。

3.為與全體學生比較， 貴校若無原住民族籍學生就讀，亦需針對全校一般學生資料進行填報。

4.每一細格人數須照實填報，若細格人數為 0，則以“0”填報之。每一項目之男、女人數的和須等於該項目之「計」細格人數

表二-5 97 學年度上、下學期 (97.08~98.07) 學生中輟(失學)原因追蹤 (普通科、職業類科、綜合高中)

根據 97 學年度 (97.08~98.07) 填報

中華民國九十六學年度

單位：人

編號	原住民中輟學生 科別/年級	原住民中輟 學生姓名	性別	族籍	原住民學生中輟原因(請詳述)  可參考上頁原因	目前該生處理  情形
範例	普通科一年級	王大明	男	阿美族	學生需在家中照顧家人，無法來上學	接受輔導中
1						
2						
3						
4						
5						

說明：1.本表建議由 貴校輔導室負責填報，本表資料將作為教育部及行政院原住民族委員會協助中輟學生之資料，請務必確實填報。

2.本表只針對 (97) 學年度 貴校不分年級。所有**原住民**中輟學生原因及狀況加以填報。

3.若本表不敷使用，請自行複印。

4.為了改善學生中輟，敬請詳細描述中輟原因及目前學生狀況。

5.上表中輟原因僅供參考。

### 原住民學生中輟(失學)原因(僅供參考)

個人因素		家庭因素		社會因素及其他因素	
1	學習興趣低落-(填此項請說明學科)_____	8	家庭關係不正常：_____	14	加入幫派或青少年組織
2	學業成就低落-(填 97 學年度學科總成績)_____	9	在家照顧弟妹	15	受已輟學同學影響
3	自願打工賺錢	10	全家下落不明	16	與同儕關係不佳
4	生活作息不正常	11	家人限制其上學	17	師生關係不佳
5	不適應學校課程	12	家庭發生重大變故：_____	18	流連或沈迷娛樂場所
6	教師管教不當	13	須工作補貼家庭	19	居家交通不便
7	意外傷害或重大疾病			20	其他因素_____



表二-6 97 學年度畢業生原住民學生資料清單（普通科、職業類科、綜合高中）

根據 97 學年度資料填報

中華民國九十七學年度

單位：人

編號	原住民畢業 學生科別	原住民畢業 學生姓名	性別	族籍	連絡電話	地址	E-mail
		身分證字號					
範例	普通科	王大明	男	阿美族	02-12345678		abc@xxx.xxx.
		A123456789			0911-123456		
1							
2							
3							
4							
5							
6							
7							
8							
9							
10							

說明：1.本表建議由 貴校教務室負責填報，本表資料將作為教育部及行政院原住民族委員會協助畢業學生就業之資料，請務必確實填報。

2.本表只針對（97）學年度 所有**原住民**畢業學生資料加以填報。

3.若本表不敷使用，請自行複印。

表二-7 98 學年度一年級學生入學方式人數統計（普通科、職業類科、綜合高中）

根據 98.9.30 資料填報

中華民國九十八學年度

單位：人

	該項之一年級學生數			該項之一年級原住民學生數		
	計	男	女	計	男	女
新生入學方式						
申請入學						
推薦甄選						
考試分發 A.聯招						
考試分發 B.單招〈獨立招生〉						
其他_____						

機關長官：

主辦業務人員(或審核人)：

填表人：

填表日期： 年 月 日

聯絡電話：

說明：1 本表建議由 貴校教務單位負責填報之，本表資料將作為教育部及行政院原住民族委員會之基本資料庫，請務必確實填報。

2.本表只針對 98 學年度 貴校一年級學生各類入學方式之學生人數加以填報。

3.為使資料得以確實統計分析， 貴校若無原住民族籍學生就讀，亦需針對全校一般學生資料進行填報。

4.每一細格人數須照實填報，若細格人數為 0，則以“0”填報之。每一項目之男、女人數的和須等於該項目之「計」細格人數。

表二-8 與原住民族教育有關的學生社團統計（若有不足請自行影印浮貼）

根據 98.9.30 資料填報

中華民國九十八學年度

單位：人

1・專為原住民學生設置或舉辦的學生社團		2・和原住民教育文化有關的學生社團	
社團名稱	社團人數	社團名稱	社團人數

機關長官：

主辦業務人員(或審核人)：

填表人：

填表日期： 年 月 日

聯絡電話：

說明：1.本表建議由 貴校學務單位負責填報之，本表資料將作為教育部及行政院原住民族委員會之基本資料庫，請務必確實填報。

2.本表須針對 98 學年度 貴校屬 1.「專為原住民族學生設置或舉辦的」或 2.「和原住民族教育文化有關的」兩類學生社團狀況加以填報。

表二-9 各校自籌經費提供原住民族學生優惠就學情形統計

根據 98.9.30 資料填報

中華民國九十八學年度

貴校有無利用自籌經費提供原住民族學生優惠就學的措施（不含各級政府所提供之補助款） <input type="checkbox"/> 無 <input type="checkbox"/> 有，請列舉之。	
一、利用 貴校自籌經費提供原住民族學生減免學雜費用的措施：	
1 . _____	
2 . _____	
3 . _____	
二、利用 貴校自籌經費鼓勵原住民族學生就學的方案：	
1 . _____	
2 . _____	
3 . _____	

機關長官：

主辦業務人員(或審核人)：

填表人：

填表日期： 年 月 日

聯絡電話：

說明：1.本表建議由 貴校學務單位負責填報之，本表資料將作為教育部及行政院原住民族委員會之基本資料庫，請務必確實填報。

2.本表須針對 98 學年度 貴校利用自籌經費（不含各級政府所提供之補助款），所提供原住民族學生學雜費用減免或其他鼓勵就學方案等優惠措施加以填報。

表二-10 保障原住民族學生就讀科系名稱及名額統計（若有不足請自行影印浮貼）

根據 98.9.30 資料填報

中華民國九十八學年度

單位：人

科系名稱	保障方式 (請就下列保障就讀方式勾選)	保障就讀人數
	<input type="checkbox"/> 保障名額、 <input type="checkbox"/> 保留名額、 <input type="checkbox"/> 保送名額、 <input type="checkbox"/> 外加名額	
	<input type="checkbox"/> 保障名額、 <input type="checkbox"/> 保留名額、 <input type="checkbox"/> 保送名額、 <input type="checkbox"/> 外加名額	
	<input type="checkbox"/> 保障名額、 <input type="checkbox"/> 保留名額、 <input type="checkbox"/> 保送名額、 <input type="checkbox"/> 外加名額	
	<input type="checkbox"/> 保障名額、 <input type="checkbox"/> 保留名額、 <input type="checkbox"/> 保送名額、 <input type="checkbox"/> 外加名額	
	<input type="checkbox"/> 保障名額、 <input type="checkbox"/> 保留名額、 <input type="checkbox"/> 保送名額、 <input type="checkbox"/> 外加名額	
	<input type="checkbox"/> 保障名額、 <input type="checkbox"/> 保留名額、 <input type="checkbox"/> 保送名額、 <input type="checkbox"/> 外加名額	
	<input type="checkbox"/> 保障名額、 <input type="checkbox"/> 保留名額、 <input type="checkbox"/> 保送名額、 <input type="checkbox"/> 外加名額	
	<input type="checkbox"/> 保障名額、 <input type="checkbox"/> 保留名額、 <input type="checkbox"/> 保送名額、 <input type="checkbox"/> 外加名額	
	<input type="checkbox"/> 保障名額、 <input type="checkbox"/> 保留名額、 <input type="checkbox"/> 保送名額、 <input type="checkbox"/> 外加名額	

機關長官：

主辦業務人員(或審核人)：

填表人：

填表日期： 年 月 日

聯絡電話：

說明：1.本表建議由 貴校教務單位負責填報之，本表資料將作為教育部及行政院原住民族委員會之基本資料庫，請務必確實填報。

2.保障就讀係含「保障名額」、「保留名額」、「保送名額」及「外加名額」(名稱係依 貴校招生簡章表列之保障方式)。

表二-11 原住民族籍學生族語能力調查（普通科）

（請轉印給 貴校一年級每一位原住民族籍學生填寫）

親愛的同學：

行政院原住民族委員會為了解目前高中一年級之原住民族籍學生的族語能力，以提供教育主管機關於制定原住民教育相關政策方針及規劃各項族語能力證明之規定的參考與指標。本量表的個人資料絕對保密，希望填答學生仔細評估自己對各原住民族語的聽、說、讀、寫方面的能力及使用族語之情況，在您認為最符合狀況下的□加以填答之。只有您的用心回答，才能確實地反應出現有原住民族籍學生的族語能力狀況。謝謝您的協助！

行政院原住民族委員會 敬上 九十九年一月

- 1.就讀年級及班級：\_\_\_\_\_年\_\_\_\_\_班 姓名：\_\_\_\_\_ 性別：\_\_\_\_\_
- 2.請問您的族別(代號)：\_\_\_\_\_ 族語別(方言)代號(最熟悉的一種族語)：\_\_\_\_\_
- 3.聯絡電話：\_(0\_\_)-\_\_\_\_\_ 手機：\_\_\_\_\_
- 4.通訊地址(能收到資料的地址)：\_\_\_\_\_

註：族別及族語別請參考附件之對照表，請填寫代號。如表格不敷使用請自行影印。

5.請問您的雙親是不是原住民？

- (1) 僅父親是\_\_\_\_\_族  (2) 僅母親是\_\_\_\_\_族  (3) 兩位都是；父親\_\_\_\_\_族、  
母親\_\_\_\_\_族

6. 請問您是否認同您是原住民？

- (1) 是  (2) 不是

### 一、族語使用能力(依您上述所填寫之族語別作答)

7.請問您是否有通過族語能力認證？ (1) 有  (2) 沒有  (3) 尚未參加族語認證   
(4) 其他\_\_\_\_\_

8.請問您聽得懂原住民族語嗎？

- (1) 完全不會 <跳答第 14 題>  (2) 聽懂一點  (3) 普通  
 (4) 大部分都聽得懂  (5) 完全聽得懂

9.請問您原住民族語講得流利嗎？

- (1) 完全不會 <跳答第 14 題>  (2) 會講一點  (3) 普通  (4) 流利  (5) 很流利

10.請問您會不會唱原住民族歌謠？

- (1) 完全不會  (2) 會一點點  (3) 普通  (4) 大部分會  (5) 完全會

### 二、族語使用場域

11.請問您通常會在什麼地方講原住民族語？（可複選）

- (1) 家中  (2) 學校  (3) 社區  (4) 部落  (5) 其他\_\_\_\_\_

### 三、生活中使用原住民族語之頻率

12. 請問您多久講一次原住民族語？

- (1) 每天都講 <跳答第 15 題>     (2) 常講 <跳答第 15 題>  
 (3) 偶爾會講     (4) 不常講     (5) 都不講 <回答 3、4、5 者，請續答第 13 題>

### 四、原住民族語流失困境

13. 請問您平時不使用原住民族語的原因為何？(可複選)

- (1) 不太會講原住民族話     (2) 與人溝通較不方便  
 (3) 個人心理因素(例如不喜歡講)     (4) 周遭無使用原住民族語的人  
 (5) 其他\_\_\_\_\_ <回答第 13 題者，請跳答第 15 題>

14. 請問您不會講原住民族語的原因為何？(可複選)

- (1) 父母長輩不會講原住民族語     (2) 父母長輩會講原住民族語，但是不講  
 (3) 與人溝通較不方便     (4) 個人心理因素(例如不喜歡講)  
 (5) 周遭無使用原住民族語的人     (6) 其他\_\_\_\_\_

15. 請問您是否同意「會講原住民族語的人逐漸減少」的這種說法？

- (1) 非常同意     (2) 同意     (3) 無意見     (4) 不同意  
 (5) 非常不同意 <回答 3、4、5 者，請跳答第 17 題>

16. (請第 15 題回答 1 或 2 者回答) 請問您覺得造成會講原住民族語的人逐漸減少的原因是什麼？(可複選)

- (1) 父母長輩不會講原住民族語     (2) 父母長輩會講原住民族語，但是不講  
 (3) 自己缺乏學習興致     (4) 缺乏原住民族語教學的教材  
 (5) 缺乏原住民族語師資     (6) 缺乏說原住民族語的環境  
 (7) 個人心理因素(例如不喜歡講)     (8) 國家政策不支持  
 (9) 其他\_\_\_\_\_

### 五、原住民族語傳承狀況

17. 請問您平時與家人說話通常主要使用什麼語言？(可複選)

- (1) 國語     (2) 原住民族語     (3) 閩南語     (4) 其他\_\_\_\_\_

18. 請問您通常會與誰講原住民族語？(可複選)

- (1) 家人或是親戚     (2) 朋友 <跳答第 20 題>     (3) 老師 <跳答第 20 題>  
 (4) 鄰居 <跳答第 20 題>     (5) 都不講 <跳答第 20 題>  
 (6) 不會講 <跳答第 20 題>     (7) 其他\_\_\_\_\_ <跳答第 20 題>

19. 請問您通常與家中的誰講原住民族語？(複選)

- (1) 祖父母     (2) 外祖父母     (3) 兄弟姊妹     (4) 父親     (5) 母親     (6) 家中其他同輩  
 (7) 家中其他長輩     (8) 其他

20.請問您是否同意身為原住民一定要會說原住民族語？

- (1)非常同意  (2)同意  (3)無意見  (4)不同意  (5)非常不同意

21.請問您是否同意父母親應該教子女原住民族語？

- (1)非常同意  (2)同意  (3)無意見  (4)不同意  (5)非常不同意

## 六、原住民參與原住民族文化情形

22.請問您是否參加過原住民族相關慶典文化活動？

- (1) 常常參加  (2) 偶爾參加  (3) 沒有參加過 <回答 3，請跳答 25 題>

23.請問您最近一次參與的原住民族相關慶典文化活動名稱\_\_\_\_\_

24.請問您參與原住民族相關慶典文化活動之滿意度：<請跳答 26 題>

- (1) 非常滿意  (2) 滿意  (3) 普通  (4) 不滿意  (5) 非常不滿意

25.請問您不曾參加的原因是什麼？

- (1) 沒有興趣  (2) 沒有時間  (3) 不懂如何使用原住民族語  
 (4) 根本就不想參加  (5) 不值得我參加  (6) 沒有這方面的訊息  
 (7) 活動內容不夠吸引我  (8) 活動時間的安排  (9) 宗教信仰關係  
 (10) 其他\_\_\_\_\_

26.請問您是否看過「原住民族電視台」之電視節目？

- (1) 有  (2) 沒有 <回答沒有，請跳答第七大題>

27.請問您對於「原住民族電視台」之電視節目是否滿意？

- (1) 非常滿意  (2) 滿意  (3) 普通  (4) 不滿意  (5) 非常不滿意

建議\_\_\_\_\_

## 七、原住民族群認同

說明：這部分是了解您對於族群認同的看法，請按照您同意的程度，在題目右方 1，2，3，4 中，「圈選」最適合您實際情況的號碼。

1=非常不符合

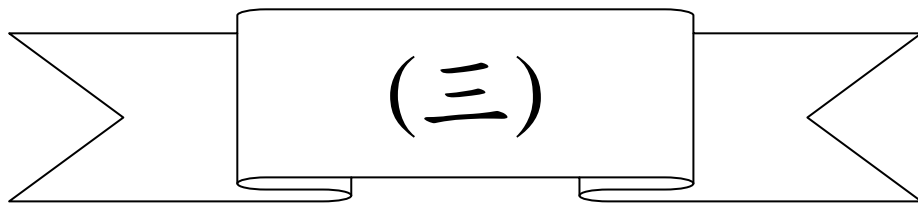
2=少部分符合

3=大部分符合

4=非常符合



		非常不符合	少部分符合	大部分符合	非常符合
1	在家裡我會和長輩講族語。	1	2	3	4
2	我喜歡聽部落(或社區)中的長輩講有關自己族群的歷史或以前的事蹟。	1	2	3	4
3	我知道一些自己族群的傳統祭典。	1	2	3	4
4	我知道代表自己族群的象徵物或圖騰。	1	2	3	4
5	我不想了解自己族群的傳統文化。	1	2	3	4
6	我會唱自己族群的傳統歌謠。	1	2	3	4
7	我願意學習自己族群的傳統技藝。	1	2	3	4
8	我知道我的祖先是從什麼地方遷徙過來的。	1	2	3	4
9	我知道關於自己族群的神話傳說。	1	2	3	4
10	長輩用族語跟我講話的時候，我只會用國語回答。	1	2	3	4
11	我和相同族群的同學(或朋友)聊天時也只會用國語。	1	2	3	4
12	我很喜歡參加自己族群的祭典活動。	1	2	3	4
13	我知道有關自己族群祖先所傳下來的傳統禁忌。	1	2	3	4
14	當長輩們在用族語交談時，我聽不太懂他們在說什麼。	1	2	3	4
15	我覺得國語比族語重要。	1	2	3	4
16	我會跟別人介紹我們族群的文化。	1	2	3	4
17	我覺得原住民的傳統服飾很漂亮。	1	2	3	4
18	原住民的神話傳說應該保存下來。	1	2	3	4
19	原住民有很好的音感。	1	2	3	4
20	原住民的傳統儀式都有它的意義。	1	2	3	4
21	我覺得原住民待人比較熱情。	1	2	3	4
22	原住民的外表和平地人有很大的差異。	1	2	3	4
23	如果我可以選擇，我不想成為原住民。	1	2	3	4
24	我覺得自己族群的傳統文化和思想已經跟不上時代。	1	2	3	4
25	我喜歡跟同一族群的人住在一起。	1	2	3	4
26	我覺得原住民在讀書方面比漢人差。	1	2	3	4
27	我覺得我們原住民在體育方面比漢人要好。	1	2	3	4
28	別人問我是不是原住民時，我會不想承認。	1	2	3	4
29	在漢人面前我可以很自在地用族語講話。	1	2	3	4
30	我不喜歡別人在我的面前提起有關原住民的事情。	1	2	3	4
31	我有許多原住民的好朋友。	1	2	3	4
32	我知道頭目在我們族群中的地位。	1	2	3	4
33	我以身為原住民為榮。	1	2	3	4
34	我願意為維護保存我們族群的文化而努力。	1	2	3	4
35	我知道原住民有哪些族群。	1	2	3	4



## 原住民地區學校調查表式

表三-1 學校教育環境與設備統計

根據 98.9.30 資料填報

中華民國九十八學年度

單位：人

項目	單位	可用數量	毀損數量	備註(說明)
1.校地面積	平方公尺			
2.校舍建築面積	平方公尺			
3.普通教室	間			
4.特別教室	間			
5.原住民族教育資源中心(教室、文物館)	間			<input type="checkbox"/> 資源中心 <input type="checkbox"/> 資源教室 <input type="checkbox"/> 文物館
6.辦公室	間			
7.會議室	間			
8.活動中心(禮堂)	間			
9.圖書館(室)	間			
10.圖書館藏書	冊			
11.體育館	間			
12.田徑場	處			
13.各類球場	座			
14.保健中心(室)	間			
15.餐廳	間			
16.教師宿舍	床			
17.學生宿舍	床			

機關長官：

主辦業務人員(或審核人)：

填表人：

填表日期： 年 月 日

聯絡電話：

說明：1.本表建議由 貴校總務單位負責填報之，本表資料將作為教育部及行政院原住民族委員會之基本資料庫，請務必確實填報。

2.本表只針對 98 學年度 貴校教育環境與設備狀況加以填報。

表三-2 校長及教師性別、學歷及年齡資料統計

根據 98.9.30 資料填報

中華民國九十八學年度

單位：人

	校長			合格教師			代理代課教師		
	計	非原住民籍	原住民籍	計	非原住民籍	原住民籍	計	非原住民籍	原住民籍
總計									
1.性別部分									
男									
女									
2.學歷部分									
碩士以上(含四十學分班)									
大學畢業									
專科畢業									
高中職畢業									
3.年齡									
未滿 30 歲									
30~39 歲									
40~49 歲									
50~59 歲									
60 歲以上									

機關長官：

主辦業務人員(或審核人)：

填表人：

填表日期： 年 月 日

聯絡電話：

說明：1.本表建議由 貴校人事單位負責填報之，本表資料將作為教育部及行政院原住民族委員會之基本資料庫，請務必確實填報。

2.本表只針對 98 學年度 貴校校長、合格教師及代理代課教師各項資料加以填報。

3.每一細格人數須照實填報，若細格人數為 0，則以“0”填報之。

4.每一項目之非原住民籍與原住民籍教師人數的和須等於該項目之「計」細格人數。

表三-3 校長及教師服務年資狀況統計

根據 98.9.30 資料填報

中華民國九十八學年度

單位：人

	校長			合格教師			代理代課教師		
	計	非原住民族	原住民族	計	非原住民族	原住民族	計	非原住民族	原住民族
總計									
1.現任學校服務年資									
未滿 1 年									
滿 1 年～未滿 3 年									
滿 3 年～未滿 5 年									
滿 5 年～未滿 7 年									
滿 7 年～未滿 10 年									
滿 10 年以上									
2.總服務年資									
未滿 1 年									
滿 1 年～未滿 3 年									
滿 3 年～未滿 5 年									
滿 5 年～未滿 7 年									
滿 7 年～未滿 10 年									
滿 10 年以上									

機關長官：

主辦業務人員(或審核人)：

填表人：

填表日期： 年 月 日

聯絡電話：

說明：1.本表建議由 貴校人事單位負責填報之，本表資料將作為教育部及行政院原住民族委員會之基本資料庫，請務必確實填報。

2.本表只針對 98 學年度 貴校校長、合格教師及代理代課教師在本校的服務年資及其總服務年資加以填報。

3.每一細格人數須照實填報，若細格人數為 0，則以“0”填報之。

4.每一項目之非原住民族與原住民族教師人數的和須等於該項目之「計」細格人數。

表三-4 校長及教師異動狀況統計

根據 98.8.1~99.2.1 資料填報

中華民國九十八學年度

單位：人

	校長			合格教師			代理代課教師		
	計	非原住民籍	原住民籍	計	非原住民籍	原住民籍	計	非原住民籍	原住民籍
退休（計算至 99.2.1）									
死亡									
免職									
因升學進修辭職									
因其他原因辭職									
轉任原住民地區學校									
轉任一般地區學校									

表四-5 各科教師缺乏情形與人數統計

根據 98.9.30 資料填報

中華民國九十八學年度

一、請預估 貴校於 99.08 是否可能有正式教師缺額？ <input type="checkbox"/> 無 <input type="checkbox"/> 有_____名。													
二、請預估 貴校於 99.08 是否可能有代理代課教師缺額？ <input type="checkbox"/> 無 <input type="checkbox"/> 有_____名。													
三、貴校目前對各科教師缺乏的急迫性與人數：													
	國語	數學	社會	自然	美勞	音樂	體育 與健康	道德	鄉土 藝術	鄉土 語言	綜合 活動	英語	資訊
急迫性													
所需人數													

說明：1.本表建議由 貴校教務單位負責填報之，本表資料將作為教育部及行政院原住民族委員會之基本資料庫，請務必確實填報。

2.急迫性，以 1、2、3 分別標明三種最缺乏師資的科目。

3.所需人數係指現有教師之外，另需增加之該科教師人數。

表三-6 原住民族文化資料統計

根據 98.9.1~99.2.1 資料填報

中華民國九十八學年度

1. 貴校於九十八學年度第一學期有實施哪些原住民族文化相關課程 (不含族語課程, 每週至少一次):

1.傳統舞蹈 2.竹編 3.籐編 4.織布 5.木刻 6.口簧琴 7.製陶 8.肩旗 Kirakil 9.臀伶 Tabaasang

10.刺繡 11.原住民族歌謠 12.鞣皮 13.雕刻 14.石板刻 15.部落歷史/文化 16.認識部落

17.其他\_\_\_\_\_ 18.無實施原住民族文化相關課程(若無實施, 請跳答至 4)

2. 實施原住民族文化相關課程的授課方式: 1.以社團方式進行 2.併入正規課程 3.其他\_\_\_\_\_

3. 授課教師為: 1.本校專任教師 2.本校代理代課教師 3.社區耆老、牧師 4.外聘教師 5.其他\_\_\_\_\_

4. 貴校學生對於學習原住民族文化相關課程之學習意願: 1.非常高意願 2.稍有意願 3.普通 4.意願不高 5.完全沒意願

5. 貴校學生對於學習原住民族文化相關課程之學習興趣: 1.非常有興趣 2.稍有興趣 3.普通 4.興趣不高 5.完全沒興趣

6. 貴校目前實施原住民族文化課程有無困難之處(或是欠缺哪些資源):

無 有; 1.師資困難 2.經費困難 3.教材缺乏 4.學生學習意願不高 5.排課困難、成效有限

6.其他\_\_\_\_\_

7. 貴校目前在原住民族文化傳承推動上, 有無需要政府協助之處:

無 有\_\_\_\_\_

機關長官:

主辦業務人員(或審核人):

填表人:

填表日期: 年 月 日

聯絡電話:

說明: 1.本表建議由 貴校教務單位負責填報之, 本表資料將作為教育部及行政院原住民族委員會之基本資料庫, 請務必確實填報。

2.本表須針對 98 學年度 貴校實施原住民族文化相關課程概況加以填報。

3.貴校若無原住民族籍學生就讀, 本表則無需填報。

表三-7 開設藝能班資料統計(重點高中職)

根據 98.9.1~99.2.1 資料填報

中華民國九十八學年度

1. 貴校於九十八學年度第一學期有無開設學生藝能班課程：無 有（請繼續填答下面題項）

2. 所設立之藝能班課程招收人數共有：\_\_\_\_\_人，其中原住民學生有\_\_\_\_\_人

3. 所設立之藝能班課程有那些類別： 1. \_\_\_\_\_ 學生人數共\_\_\_\_\_人，其中原住民學生有\_\_\_\_\_人  
 2. \_\_\_\_\_ 學生人數共\_\_\_\_\_人，其中原住民學生有\_\_\_\_\_人  
 3. \_\_\_\_\_ 學生人數共\_\_\_\_\_人，其中原住民學生有\_\_\_\_\_人  
 4. \_\_\_\_\_ 學生人數共\_\_\_\_\_人，其中原住民學生有\_\_\_\_\_人  
 5. \_\_\_\_\_ 學生人數共\_\_\_\_\_人，其中原住民學生有\_\_\_\_\_人

4. 貴校目前實施藝能班課程有無困難之處；無 有(請說明) \_\_\_\_\_  
 \_\_\_\_\_

5. 貴校目前在藝能班課程推動上，有無需要政府協助之處：  
無 有(請說明) \_\_\_\_\_  
 \_\_\_\_\_

6. 貴校目前在藝能班課程教育推動上，有無協助輔導學生繼續升學或就業之措施：  
無 有(請說明) \_\_\_\_\_  
 \_\_\_\_\_

7. 貴校在上一學年度(97 學年度)接受藝能班課程教育畢業學生人數共有 \_\_\_\_\_人，其中原住民學生有 \_\_\_\_\_人，  
 繼續升學人數共有 \_\_\_\_\_人，其中原住民學生有 \_\_\_\_\_人，  
 選擇就業人數共有 \_\_\_\_\_人，其中原住民學生有 \_\_\_\_\_人。

機關長官： \_\_\_\_\_ 主辦業務人員(或審核人)： \_\_\_\_\_ 填表人： \_\_\_\_\_ 填表日期： 年 月 日  
 聯絡電話： \_\_\_\_\_

說明：1.本表建議由 貴校教務單位負責填報之，本表資料將作為教育部及行政院原住民族委員會之基本資料庫，請務必確實填報。

2.本表須針對 98 學年度 貴校實施藝能班課程概況加以填報。



表三-8 開設課後輔導資料統計(重點國中小、高中職)

根據 98.9.1~99.2.1 資料填報

中華民國九十八學年度

1. 貴校於九十八學年度第一學期有無開設課後輔導課程：無 有（請繼續填答下面題項）

2. 所設立之課後輔導課程投入經費共有：\_\_\_\_\_元，其中官方經費有\_\_\_\_\_元，民間團體經費有\_\_\_\_\_元

3. 所設立之課後輔導課程資料：一年級：開班數\_\_\_\_\_班 參與學生人數共\_\_\_\_\_人，其中原住民學生有\_\_\_\_\_人  
二年級：開班數\_\_\_\_\_班 參與學生人數共\_\_\_\_\_人，其中原住民學生有\_\_\_\_\_人  
三年級：開班數\_\_\_\_\_班 參與學生人數共\_\_\_\_\_人，其中原住民學生有\_\_\_\_\_人  
四年級：開班數\_\_\_\_\_班 參與學生人數共\_\_\_\_\_人，其中原住民學生有\_\_\_\_\_人  
五年級：開班數\_\_\_\_\_班 參與學生人數共\_\_\_\_\_人，其中原住民學生有\_\_\_\_\_人  
六年級：開班數\_\_\_\_\_班 參與學生人數共\_\_\_\_\_人，其中原住民學生有\_\_\_\_\_人

4. 貴校目前實施課後輔導課程有無困難之處；無 有(請說明) \_\_\_\_\_  
\_\_\_\_\_

5. 貴校目前在課後輔導課程實施上，有無需要政府協助之處：  
無 有(請說明) \_\_\_\_\_  
\_\_\_\_\_

機關長官：

主辦業務人員(或審核人)：

填表人：

填表日期： 年 月 日

聯絡電話：

說明：1.本表建議由 貴校教務單位負責填報之，本表資料將作為教育部及行政院原住民族委員會之基本資料庫，請務必確實填報。

2.本表須針對 98 學年度 貴校實施課後輔導課程概況加以填報。

# 計畫執行團隊

委託單位：行政院原住民族委員會

執行單位：財團法人中國生產力中心

計畫主持人：施依芸

研究人員：陳錫鈞、施伶蓁、劉德光

助理研究人員：唐子婕