

# 八十八學年度原住民族教育調查統計報告

## 目 次

頁

### 調查報告摘要

### 調查報告分析

壹、前言 .....	1
貳、調查方法概述 .....	3
一、調查項目 .....	3
二、調查表格設計情形 .....	4
三、資料收集情形 .....	4
參、調查結果分析 .....	6
一、各級學校原住民學生就學狀況統計資料分析 .....	6
(一) 88 學年度就學人數與比率 .....	6
(二) 87 學年度畢業人數及升學與就業狀況 .....	8
(三) 族籍別的分布 .....	12
(四) 大專院校學生就讀及畢業科系類別分析 .....	13
二、中途輟學、低收入戶與單親家庭統計資料分析 .....	18
(一) 中途輟學 .....	18
(二) 低收入戶與單親家庭 .....	22

三、各級學校原住民族籍教師資料分析.....	25
四、原住民學生公、自費留學資料分析.....	33
五、原住民地區學校數、教育設備及師資現況調查資料分析.....	35
(一) 原住民地區學校數與原住民學生數 .....	35
(二) 學校教育設備及使用情形.....	37
(三) 師資現況 .....	38
(四) 師資需求 .....	44
六、八十八學年度全國高中聯招入學考試資料分析.....	46
(一) 報考人數、錄取人數與錄取率.....	46
(二) 考試成績 .....	51
七、八十八學年度全國大學聯招入學考試資料分析.....	53
(一) 報考人數、錄取人數與錄取率.....	53
(二) 考試成績 .....	56
八、原住民學生就學適應狀況資料分析.....	59
(一) 調查工具 .....	59
(二) 調查樣本 .....	60
(三) 計分方式 .....	61
(四) 自我檢視部份資料分析結果 .....	61
(五) 教師檢視部份資料分析結果 .....	66
九、各級學校與原住民教育有關措施資料分析 .....	73
(一) 保障原住民學生就讀之科系及名額措施 .....	73
(二) 提供原住民學生學雜費調整及鼓勵就學方案措施.....	74
(三) 為原住民學生設置或與原住民教育文化有關的社團資料.....	76

附錄一、教師及行政人員資料調查表式 .....	137
附錄二、學生資料調查表式 .....	143
附錄三、原住民學生就學及適應狀況調查表式 .....	155
附錄四、原住民地區國中調查表式 .....	159
附錄五、原住民地區國小調查表式 .....	167

# 表 次

頁

表一-1.	各級學校原住民學生就學人數及比率摘要表 .....	6
表一-2.	87 學年度各級學校原住民畢業生人數及比率摘要表 .....	9
表一-3.	各級學校原住民學生之族籍別分布統計表 .....	12
表四-1.	86 ~ 88 年度原住民學公自費留學資料摘要表 .....	33
表五-1.	原住民地區國民中小學校教育環境與設備統計表 .....	37
表六-1.	高中聯招報考人數、錄取人數與錄取率比較摘要表 .....	46
表六-2.	全國高中聯招各科及總分之平均數比較摘要表 .....	51
表七-1.	大學聯招報考、錄取人數與錄取率比較摘要表 .....	54
表七-2.	大學聯招原住民考生各科平均分數比較摘要表 .....	57
表七-3.	大學聯招原住民學生對照於所有考生錄取大學各科系類別人數與比率比較摘要表 .....	57
表八-1.	【自我檢視量表】之有效樣本數在各學校層級上之分佈情形 .....	60
表八-2.	【教師檢視量表】之有效樣本數在國中小層級上之分佈情形 .....	61
表八-3.	受試者在【自我檢視量表】各題反應意見之人數百分比 .....	62
表八-4.	受試者在【自我檢視量表】各層面反應意見之描述統計值 .....	63
表八-5.	受試者在【自我檢視量表】各層面反應意見相關分析 .....	64
表八-6.	不同學校級別受試者在【自我檢視量表】各層面平均分數摘要表 .....	64
表八-7.	不同學校級別受試者在【自我檢視量表】各層面反應情形之多變項變異數分析結果摘要表 .....	65
表八-8.	受試者在【教師檢視量表】各題反應意見之人數百分比 .....	67
表八-9.	受試者在【教師檢視量表】各層面反應意見之描述統計值 .....	69
表八-10.	受試者在【教師檢視量表】各層面反應意見相關分析 .....	69

表八-11. 不同學校級別任教教師在【教師檢視量表】各層面平均分數摘要表 .....	70
表八-12. 不同學校級別任教教師在【教師檢視量表】各層面反應情形之多變項變異數分析結果摘要表 .....	70

# 圖 次

頁

圖一-1.	各級學校原住民與非原住民學生就學人數分布圖 .....	7
圖一-2.	各級學校原住民學生佔該層級所有就學人數之比率分布圖.....	8
圖一-3.	87 學年度各級學校原住民與非原住民畢業生人數分布圖 .....	9
圖一-4.	87 學年度各級學校原住民畢業生佔該層級所有畢業人數之比率分布圖 ...	10
圖一-5.	87 學年度台灣省高級中等學校原住民畢業生之升學就業狀況分布圖 .....	10
圖一-6.	87 學年度台灣省高級職業學校原住民畢業生之升學就業狀況分布圖 .....	11
圖一-7.	各族籍原住民學生在各級學校原住民學生人數中所佔之比率分布圖 .....	13
圖一-8.	88 學年度原住民大學生與全體大學生在各科系類別的就讀人數比率分布 圖 .....	14
圖一-9.	87 學年度原住民大學生與全體大學生在各科系類別的畢業人數比率分布 圖 .....	15
圖一-10.	88 學年度原住民專科學生與全體專科學生在各科系類別的就讀人數比率 分布圖 .....	17
圖一-11.	87 學年度原住民專科畢業生與全體專科畢業生在各科系類別的畢業人數 比率分布圖 .....	17
圖二-1.	台灣省國民中小學原住民中途輟學學生數佔全體中輟學生數比率分布圖 .	18
圖二-2.	台灣省國民中小學生中途輟學率比較圖 .....	19
圖二-3.	台灣省國民中小學各年級學生中途輟學率比較圖 .....	20
圖二-4.	台灣省國民中小學生中途輟學原因所佔比率比較圖 .....	21
圖二-5.	台灣省國民中小學中途輟學學生經輔導返校者之比率比較圖 .....	21
圖二-6.	台灣省國民中小學各年級中途輟學學生經輔導返校者之比率比較圖 .....	22

圖二-7. 高中職以下學校原住民學生之低收入戶與單親家庭比率與就學比率比較圖 .....	23
圖二-8. 高中職以下學校原住民學生與全體學生屬低收入戶之比率分布圖 .....	24
圖二-9. 高中職以下學校原住民學生與全體學生屬單親家庭之比率分布圖 .....	24
圖三-1. 原住民族籍教師任教學校之縣市分佈圖 .....	26
圖三-2. 原住民族籍教師任教學校之公私立別分佈圖 .....	27
圖三-3. 原住民族籍教師任教學校之級別分佈圖 .....	27
圖三-4. 原住民族籍教師之職務別分佈圖 .....	28
圖三-5. 原住民族籍教師之性別分佈圖 .....	28
圖三-6. 原住民族籍教師之族籍別分佈圖 .....	29
圖三-7. 原住民族籍教師之教育程度分佈圖 .....	29
圖三-8. 原住民族籍教師之畢業科系類別分佈圖 .....	30
圖三-9. 原住民族籍教師之年齡組別分佈圖 .....	30
圖三-10. 原住民族籍教師之總服務年資別分佈圖 .....	31
圖三-11. 原住民族籍教師之現任學校年資分佈圖 .....	31
圖三-12. 原住民族籍教師之異動情形分佈圖 .....	32
圖五-1. 原住民地區國民中小學學校數分布圖 .....	35
圖五-2. 原住民地區國民中小學原住民學生人數佔全體原住民學生人數比率圖 .....	36
圖五-3. 原住民地區國民中小學原住民學生人數分布圖 .....	37
圖五-4. 原住民地區國中校長及教師性別比率分布圖 .....	39
圖五-5. 原住民地區國小校長及教師性別比率分布圖 .....	39
圖五-6. 原住民地區國中校長及教師學歷狀況比率分布圖 .....	40
圖五-7. 原住民地區國小校長及教師學歷狀況比率分布圖 .....	40
圖五-8. 原住民地區國中校長及教師年齡狀況比率分布圖 .....	41

圖五-9. 原住民地區國小校長及教師年齡狀況比率分布圖 .....	41
圖五-10. 原住民地區國中校長及教師於現任學校年資狀況比率分布圖 .....	42
圖五-11. 原住民地區國小校長及教師於現任學校年資狀況比率分布圖 .....	42
圖五-12. 原住民地區國中校長及教師於異動原因比率分布圖 .....	43
圖五-13. 原住民地區國小校長及教師於異動原因比率分布圖 .....	43
圖五-14. 原住民地區國中小各類教師每週平均教學時數統計 .....	44
圖五-15. 原住民地區國中各科教師缺乏急迫性與人數統計 .....	45
圖五-16. 原住民地區國中各科教師缺乏急迫性與人數統計 .....	45
圖六-1. 高中聯招男女原住民與非原住民學生報考人數及比率分配圖 .....	47
圖六-2. 高中聯招應屆與非應屆原住民與非原住民學生報考人數及比率分配圖.....	48
圖六-3. 高中聯招原住民與非原住民學生錄取人數及比率分配圖 .....	49
圖六-4. 高中聯招男女原住民與非原住民學生錄取人數及比率分配圖 .....	49
圖六-5. 高中聯招應屆與非應屆原住民與非原住民學生錄取人數及比率分配圖.....	50
圖六-6. 高中聯招各考區原住民與非原住民學生錄取率分布圖 .....	50
圖六-7. 高中聯招各考區原住民與非原住民學生各科總分平均數比較圖 .....	52
圖七-1. 大學聯招男女原住民與非原住民學生報考人數及比率分配圖 .....	53
圖七-2. 大學聯招原住民與非原住民學生錄取人數及比率分配圖 .....	54
圖七-3. 大學聯招男女原住民與非原住民學生錄取人數及比率分配圖 .....	55
圖七-4. 大學聯招原住民與非原住民學生錄取公私立學校人數及比率分配圖 .....	56
圖七-5. 大學聯招原住民考生錄取大學各科系類別人數與比率分配圖 .....	58
圖九-1. 各類學校保障原住民學生就讀的學校數分布圖 .....	73
圖九-2. 大專院校保障原住民學生就讀的科系所屬學門類別及其保障就讀人數分 布圖.....	74
圖九-3. 提供原住民學生學雜費調整方案的學校數及方案數分布圖 .....	75



圖九-4. 提供原住民學生鼓勵就學方案的學校數及方案數分布圖 .....	75
圖九-5. 為原住民學生設置社團的學校數及社團數分布圖 .....	76
圖九-6. 設置與原住民教育文化有關社團的學校數及社團數分布圖.....	77

# 附 表 次

頁

附表 1. 國民小學之全體與原住民學生就學人數及上學年畢業人數統計表.....	81
附表 2. 國民中學之全體與原住民學生就學人數及上學年畢業人數統計表.....	82
附表 3. 高級中等學校之全體與原住民學生就學人數及上學年畢業人數統計表.....	83
附表 4. 高級職業學校之全體與原住民學生就學人數及上學年畢業人數統計表.....	84
附表 5. 大專校院之全體與原住民學生就學人數統計表.....	85
附表 6. 大專校院之全體與原住民學生上學年畢業人數統計表.....	87
附表 7. 台灣省高級中等學校上學年畢業之原住民學生升學及就業人數統計表.....	88
附表 8. 台灣省高級職業學校上學年畢業之原住民學生升學及就業人數統計表.....	89
附表 9. 台灣省國民小學學生中途輟學人數、原因統計表 .....	90
附表 10. 台灣省國民中學學生中途輟學人數、原因統計表 .....	92
附表 11. 高中職以下學校低收入戶及單親家庭學生數統計表 .....	94
附表 12. 原住民族籍教師資料統計 ( 依學校級別 ) .....	96
附表 13. 原住民族籍教師資料統計 ( 依職務別 ) .....	99
附表 14. 原住民族籍教師資料統計 ( 依族籍別 ) .....	103
附表 15. 原住民族籍教師資料統計 ( 依教育程度 ) .....	106
附表 16. 原住民族籍教師資料統計 ( 依異動情形、性別 ) .....	110
附表 17. 86 ~ 88 年度原住民學生公自費留學名錄.....	113
附表 18. 原住民地區國民中學名錄 .....	114
附表 19. 原住民地區國民小學名錄 .....	115
附表 20. 台灣省各區高中聯招報考人數 ( 依身分別與性別 ) .....	119
附表 21. 台灣省各區高中聯招報考人數 ( 依身分別與應屆別 ) .....	119

附表 22. 台灣省各區高中聯招錄取人數 ( 依身分別與性別 ) .....	121
附表 23. 台灣省各區高中聯招錄取人數 ( 依身分別與應屆別 ) .....	121
附表 24. 台灣省各區高中聯招各科平均分數 ( 依身分別 ) .....	123
附表 25. 台灣省各區高中聯招 「錄取考生」各科平均分數 ( 依身分別 ) .....	124
附表 26. 台灣省各區高中聯招 「未錄取考生」各科平均分數 ( 依身分別 ) .....	124
附表 27. 台灣省各區高中聯招 「男性考生」各科平均分數 ( 依身分別 ) .....	125
附表 28. 台灣省各區高中聯招 「女性考生」各科平均分數 ( 依身分別 ) .....	125
附表 29. 大學聯招報考及錄取人數統計表 ( 依身分別、應屆別與性別 ) .....	126
附表 30. 大學聯招原住民學生各科平均分數統計表 ( 依性別、應屆別與錄取別 )	126
附表 31. 大學聯招原住民學生錄取公立與私立學校各科系類別人數統計表 .....	127
附表 32. 大學聯招原住民學生錄取學校之人數統計表 .....	127
附表 33. 各級學校保障原住民學生就讀科系名稱及名額資料表 .....	129
附表 34. 各級學校原住民學生學雜費減免方案資料表 .....	136
附表 35. 各級學校鼓勵原住民學生就學方案資料表 .....	149
附表 36. 各級學校為原住民學生設置或舉辦的學生社團資料表 .....	155
附表 37. 各級學校中和原住民教育文化有關的學生社團資料表 .....	163

# 八十八學年度原住民族教育調查統計

## 結果摘要

### 一、各級學校原住民學生就學狀況統計資料分析

- 1.88 學年度就學人數與比率：88 學年度原住民在學學生於國民小學有 41,900 人 ( 佔該層級全體就學人數 2.174% ) ; 於國民中學有 19,088 人 ( 1.994% ) ; 於高職有 8,765 人 ( 1.876% ) ; 於高中有 3,000 人 ( 0.905% ) ; 於專科有 4,805 人 ( 1.051% ) ; 於大學有 1,939 人 ( 0.413% ) ; 於碩士班有 32 人 ( 0.058% ) ; 於博士班只有 4 人 ( 0.033% ) 。
- 2.87 學年度畢業人數：87 學年度原住民畢業學生於國民小學有 6,626 人 ( 佔該層級全體畢業人數 2.174% ) ; 於國民中學有 6,429 人 ( 1.849% ) ; 於高職有 2,646 人 ( 1.669% ) ; 於高中有 684 人 ( 0.764% ) ; 於專科有 443 人 ( 0.366% ) ; 於大學有 197 人 ( 0.225% ) ; 於碩士班只有 3 人 ( 0.020% ) ; 87 學年度沒有任何原住民學生於博士班畢業。
- 3.升學與就業狀況：87 學年度從台灣省高級中等學校畢業之原住民學生有 44% ( 281 人 ) 繼續升學，22% ( 140 人 ) 已進入就業市場，而仍有 32% ( 202 人 ) 處於未升學未就業的狀態。從台灣省高級職業學校畢業之原住民學生有 18% ( 425 人 ) 繼續升學，61% ( 1446 人 ) 進入就業市場，而有 17% ( 412 人 ) 未升學也未就業。
- 4.族籍別的分布：大致而言，各級學校的原住民學生中，以阿美族為最多 ( 平均約佔 37% )、泰雅族次之 ( 平均約佔 24% )，排灣族 ( 平均約佔 18% ) 與布農族 ( 平均約佔 13% ) 分別排列第三與第四。
- 5.大學院校學生就讀及畢業科系類別：88 學年度原住民大學生在各科系類別就讀人數比率前五名者分別為醫藥衛生學類 ( 17.0% )、教育學類 ( 14.7% )、其他學類 ( 11.9% )、商業及管理學類 ( 10.2% ) 與人文學類 ( 9.3% ) ; 而 87 學年度原住民大學生在各科系類別畢業人數比率前五名者分別為教育學類 ( 19.8% )、醫藥衛生學類 ( 15.7% )、商業及管理學類 ( 11.7% )、人文學類 ( 8.6% ) 與工程學類 ( 8.1% ) 。

## 二、中途輟學、低收入戶與單親家庭統計資料分析

- 1.中途輟學：男女原住民學生在國小的中途輟學人數佔該階段同性別全部輟學人數 17.03 與 20.63%，而在國中階段的中途輟學人數則佔該階段同性別全部輟學人數 13.27%與 12.36%。原住民學生在國民小學階段的中途輟學率介於 0.08%~0.14%之間，而在國民中學階段的中途輟學率介於 1.40%~3.00%之間。
- 2.低收入戶與單親家庭：88 學年度低收入戶的原住民學生在高中職以下學校階段佔該階段低收入戶學生的比率分別為國小 14.64%、國中 9.04%、高職 3.85%、高中 5.19%。單親家庭的原住民學生在高中職以下學校階段佔該階段單親家庭學生的比率分別為國小單親家庭學生 4.19%、國中 4.24%、高職 3.07%、高中 1.59%。

## 三、各級學校原住民族籍教師資料分析

在各類各級學校中共有 2039 位原住民族籍教師，其中所任教的學校以分布於花蓮縣、台東縣與屏東縣為最多約佔五成，有 958%任教於公立學校，88%為國中小教師，約有半數現為專任(合格)教師，男女比率為分別為 56%與 44%，族籍別以泰雅族為最多佔 33%，學歷以大學畢業者最多佔 78%，有 73%皆畢業於教育學類，年齡有 60%介於 31~50 歲。

## 四、原住民學生公、自費留學資料分析

86~88 年度間共有 37 名原住民公自費留學生，其中公費生有 20 名，自費生 17 名；男性 24 名，女性僅有 13 名；除了有 14 名無法得之外，有 8 位排灣族，阿美族及泰雅族各有 6 位，布農族 2 位，魯凱族 1 位；留學美國者有 24 名為最多，其次為英國的 6 名；研究類別以教育學類有 11 位最多，其次為藝術學類、商業及管理學類、法律學類各 4 人，而工程學類及大眾傳播學類各只有 1 人。

## 五、原住民地區學校數、教育設備及師資現況調查資料分析

- 1.原住民地區學校數與原住民學生數：目前共計有原住民地區國中 47 所，原住民地區國小 255 所，分校分班 40 所，分布於台灣省十二個縣內，而其中又以台東與花蓮兩縣分布的最多。

- 2.學校教育設備：原住民地區國中小的學校教育設備中，就原住民族教育資源教室及文物館而言，國中平均每校平均有 0.30 間，國小為 0.17 間；圖書館(室) 國中平均每校 0.95 間，國小則平均有 1.10 間；徑場部分國中平均每校 0.90 處，國小平均每校 0.95 處；各類球場國中平均每校 1.98 座，國小平均每校 1.29 座。教師宿舍部分國中平均每校 13.6 間，國小僅有 7.04 間；學生宿舍部分國中平均每校 34.5 間，國小則僅有 0.899 間。
- 3.師資現況：原住民地區中小校長仍以男性居大部分的比率，合格教師男女所佔的比率相近，而代理代課教師則以女性居多。小校長具有碩士(含四十學分班)以上學歷者分佔 83%與 43%，大學畢業者分別為 17%與 44%，合格教師的學歷以大學畢業為最多，分佔 64%與 79%，代理代課教師的學歷同樣以大學畢業為最多，分佔 78%與 59%。
- 4.師資需求：原住民地區國中對各科教師的需求，以音樂教師為最急迫，其次是美術教師，再次為鄉土藝術教師、數學教師和英語教師；而原住民地區國小對各科教師的需求，亦以音樂教師最為急迫，其次是鄉土藝術與鄉土語言教師，再次為美勞教師、輔導活動教師與體育教師。

## 六、八十八學年度全國高中聯招入學考試資料分析

- 1.報考人數、錄取人數與錄取率：88 學年度全國高中聯招原住民考生 990 人，約佔總考生人數 143,669 人的千分之 7 左右。原住民考生的總錄取率為 41.52% (411 人)，非原住民考生的總錄取率為 46.88% (66,892 人)。
- 2.考試成績：88 學年度全國高中聯招中，原住民考生的總分平均比非原住民考生的平均成績低 102 左右。原住民考生在各科成績的表現平均比非原住民學生低 15~20 分，而其中又以國文成績的表現差距最大。

## 七、八十八學年度全國大學聯招入學考試資料分析

- 1.報考人數、錄取人數與錄取率：88 學年度全國大學聯招原住民考生 695 人，約佔總考生人數 121,122 人的千分之 5.7 左右。原住民考生之錄取率為 41.44% (288 人)，非原住民考生之錄取率則為 59.94% (72,183 人)。
- 2.考試成績：88 學年全國度大學聯招中原住民學生各科平均分數大約在大考中心所公佈之該年度低標的分數左右。即使是已錄取之原住民考生的考試成績而

言，亦僅在地理科的平均分數高於均標，國文、主義、生物、歷史等四科等於均標，其他各科都低於均標分數。

- 3.錄取科系與學校：88 學年全國度大學聯招中原住民考生錄取人數最多的前五種科系依序為人文學類 50 人、教育學類 40 人、商業及管理學類 36 人、醫藥衛生學類 29 人及經社與心理學類 28 人。原住民考生錄取人數超過 10 人以上的學校依序為中國文化大學 34 人、國立台灣大學 16 人、國立政治大學及靜宜大學各 13 人、國立台灣師大 12 人、東海大學 11 人及私立中山醫學院 10 人。

## 八、原住民學生就學適應狀況資料分析

- 1.自我檢視部份：原住民學生大致認為其家庭及學校生活是愉快順利的，對自己及社會也是肯定和信賴的；但其對家庭經濟與家人分離的反應較差。
- 2.教師檢視部份：國中小教師對原住民國中小學生的學校生活採取較肯定的態度，但是對他們的家庭生活和個人信念則比較保留。

## 九、各級學校與原住民教育有關措施資料分析

- 1.保障原住民學生就讀之科系及名額措施：大專院校中共有 6 所大學 18 個科系，14 所獨立學院 64 個科系及 1 所專科 5 個科系有保障名額予原住民學生就讀。在高中職部分共有 9 所高中 32 個科系及 38 所高職 221 個科系有保障名額予原住民學生就讀。另外，各級補校中亦有 51 所學校 189 個科系以及有 1 所軍警學校 9 個科系有保障名額予原住民學生就讀。大專院校保障原住民學生就讀的 87 個科系中的學門類別以醫藥衛生學類居冠有 30 個科系數，保障就讀名額數達 137 名，其次為教育學類有 20 個科系數，保障就讀名額數 72 名。
- 2.提供原住民學生學雜費調整及鼓勵就學方案措施：有 34 所大學，46 所獨立學院，26 專科學校，51 所高中，85 所高職，以及 243 所補校有提供原住民學生就讀的學雜費優惠措施。另外有 16 所大學，20 所獨立學院，9 專科學校，35 所高中，44 所高職，以及 108 所補校有提供鼓勵原住民學生就讀的方案措施。
- 3.為原住民學生設置或與原住民教育文化有關的社團資料：有 14 所大學，23 所獨立學院，11 專科學校，16 所高中，31 所高職，72 所國中以及 131 所國小有為原住民學生設置社團。另外有 14 所大學，12 所獨立學院，4 專科學

校，19 所高中，11 所高職，33 所國中以及 49 所國小有設置與原住民教育文化有關的社團。



# 調查報告分析

# 壹、前言

原住民族的教育問題是各界關切的焦點，也是政府教育建設的重點方向。稟持著憲法第一六三條對教育機會均等的精神：「國家應注重各地區教育之均衡發展」，以及憲法增修條文第十條中對原住民族的文化、地位的保障：「國家肯定多元文化，並積極維護發展原住民語言及文化」、「國家應依民族意願，保障原住民族之地位及政治參與，並對其教育文化、交通水利、衛生醫療、經濟土地及社會福利事業予以保障扶助並促其發展...」，政府曾訂定許多原住民族教育法令，以輔導原住民學生接受良好的教育。雖然政府所施行的各項教育措施對原住民學生的升學率與教育品質確有提升，但並未因而加速縮短原住民族教育與一般社會教育之差距。主要因為早期的各項原住民族教育措施或因屬於行政命令，使得有限教育資源無法妥善運用；或因未能兼顧原住民族社會文化的特性與需求，而減低成效。

多位學者因而意識到有關原住民教育政策或活動應該有法令作為推動的依據，不能僅靠決策者的意志或行政命令來執行，因為各項教育政策或措施如無法源基礎，往往容易造成他人質疑而叫停，或者因為行政命令朝令夕改，反反覆覆，使得某一項措施無法持續進行，而失去了原有應達的成效。在有心人士的多方奔走、催生之下，政府終於民國 85 年十二月成立了「行政院原住民委員會」來統籌規劃有關原住民族文化特性的民族教育事項，並會同教育部、省市教育廳局辦理一般原住民族教育事項，以有效運用各項教育資源，加速提升原住民教育品質。除此之外，民國 87 年 6 月 17 日之「原住民族教育法」的公佈施行，亦象徵著原住民族教育工作的推展，將邁向另一個新的里程碑。「原住民族教育法」的制定與實施，可作為推動原住民族教育的法源依據，幫助改進過去的缺失，統籌並有效運用各項教育資源來推展原住民族教育。

「行政院原住民委員會」的成立與「原住民族教育法」的施行，大大地鼓舞了對原住民族教育推動不遺餘力的人士，引起了一般社會大眾對原住民族教育的重視，更激發了各級政府教育單位的執行動力。然而在此可喜可賀的現象中，我們卻面臨了一個嚴重的困境：即，當行政院原住民委員會與教育主管機關要依據「原住民族教育法」來制定各項原住民族教育政策及推動各項活動時，如果無法完全掌握原住民族教育的現況與發展困境，就無法將可用的教育資源充分地運用在刀口上，有效提升原住民族教育的品質。因此，隨時瞭解、掌握原住民族教育現況，進而隨時修正或更新原住民

族教育的推動方向，乃是當前最迫切的課題，如此才能加速原住民族教育品質的提升，亦可避免教育資源的浪費。

有關原住民族教育基本資料的調查與統計長期的被忽視，雖有些學者曾進行區域性的調查或研究，但大多屬零散地、特殊性質的比較研究，無法提供全面性的指標。省教育廳曾自民國 85 學年度起有系統地對高中職以下學校原住民學生人數、升學與就業狀況、輟學等資料進行調查，但因 88 學年度起因台灣省政府的精簡作業，使得好不容易建立起來的調查系統與資料無法延續下去。教育部則自 87 學年度起針對大專院校以上原住民學生的就學資料進行定期(年度)調查與統計，且因人力配置問題，無法將類似調查擴展至高中職以下學校，更不用說涵蓋補校、軍警學校及宗教類學校等。

行政院原住民委員會鑑於對原住民族教育現況資料須隨時掌握的需要，以及對了解原住民族教育逐年變化情形的需要，乃於 87 學年度起委託本中心就該學年度各類各級學校原住民學生就學狀況、升學表現，以及各級學校原住民族籍教師比率分佈、原住民地區學校的現況與需求等狀況進行調查。以提供決策當局為制定有關原住民族教育政策或辦法時的參考，有效改進原住民族教育的品質。為能延續並分析比較本(88)學年度與上(87)學年度的原住民族教育資料的調查與統計，期能逐年瞭解原住民族各級教育推展和變化的情形，作為我國推展原住民族教育的成效指標；進而瞭解「原住民族教育法」公佈施行後對原住民族教育提升的實質助益情形。本(88)學年度的原住民族教育現況調查統計主要涵蓋：

- 一、各級學校原住民學生就學狀況統計資料分析
- 二、中途輟學、低收入戶與單親家庭統計資料分析
- 三、各級學校原住民族籍教師資料分析
- 四、原住民學生公、自費留學資料分析
- 五、原住民地區學校數、教育設備及師資現況調查資料分析
- 六、八十八學年度全國高中聯招入學考試資料分析
- 七、八十八學年度全國大學聯招入學考試資料分析
- 八、原住民學生就學適應狀況資料分析
- 九、各級學校與原住民教育有關措施資料分析

基於歷年來所累積的經驗與具體成果，繼續協助行政院原住民委員會對各級學校原住民族教育現況作一持續性的調查與追蹤統計，是本中心義不容辭的職責。

## 貳、調查方法概述

### 一、調查項目

本計畫所調查之項目內容由行政院原住民委員會規劃，而調查作業、資料收集與處理、統計分析及報告撰寫等，則委託國立新竹師範學院原住民教育研究中心執行之。依據行政院原住民委員會所規劃之 88 學年度有關原住民族教育調查統計項目的內容大致可被歸類如下：

調查項目	資料收集來源
1. 原住民學校數、學生就學人數、異動人數、升學及就業人數等 2. 中途輟學、中低收入戶、單親家庭原住民學生數及背景調查 3. 原住民學生就學及適應狀況調查 4. 現職原住民族籍校長、主任、教師、職員人數與整體教師之比較 ( 建立各級學校原住民族籍校長、主任、教師、職員等教育工作者通訊錄 )	各級各類學校
5. 原住民地區學校師資現況及需求調查統計，包括教師人數、代課教師人數、職員人數、各科任教師缺額及異動情形等 6. 原住民地區學校教育設備及使用之調查	原住民地區學校
7. 原住民學生公、自費留學人數、國別、研究類別等	教育部、原住民委員會
8. 原住民學生參加全國高中 ( 職 ) 聯招報考人數、錄取人數、考試成績、考試類科與整體學生之比較分析	大同資訊公司
9. 原住民學生參加全國大專院校聯招報考人數、錄取人數、考試成績、考試類科與整體學生之比較分析	大考中心

10. 高中職以上學校保障原住民學生就讀之科系及名額調查	高中職以上學校
11. 高中職以上學校原住民學生學雜費用調整	
12. 原住民學生社團之調查	

## 二、調查表格設計情形

本專案小組依據行政院原住民委員會所規劃之 88 學年度有關原住民族教育調查統計項目的內容於八十八年十一月至八十九年一月間設計出各類型所應收集資料的調查表格與問卷量表。本計畫調查表式儘量與教育部之定期統計報表格式一致，期讓此調查資料發揮最大效益，可與各項國家統計資料相輔相成。本小組並於八十九年一月十八日召開本專案調查統計報表規劃諮詢會議；感謝教育部統計處楊科長永晴，台北市立師範學院浦副教授忠成，行政院原住民委員會馬賴·古麥委員及安委員秀逸提供寶貴意見。本小組依據諮詢會議所提意見再次針對所設計的表格以及資料收集的方式加以修正，各項調查表式請參閱附錄一～附錄五。

## 三、資料收集情形

如上所述，本調查計畫項目所牽涉之內容非常廣闊，而資料的來源單位亦非常多元。就以各級各類學校來說，本學年度各級學校共計有國民小學 2581 所，國民中學 857 所，高中 254 所，高職 200 所，高中職以下各級補校 1056 所，軍警學校 33 所，宗教學校約 33 所，大專院校 141 所，總計約有 5155 所。連同行政院原住民委員會、教育部、中部辦公室、北高兩市政府、各縣市政府、大同資訊公司、大考中心等，資料之龐雜實可以想見。

為讓本學年度調查計畫的資料收集率達最大精確度，本小組依各單位的性質差異，採用進行多元管道資料收集方式：

1. 在高中職以下學校方面：(1)配合中部辦公室、北高直轄市的各項教育統計資料的處理。(2)透過行政院原住民委員會行文，請各高中職以下學校配合本調查計畫資料的填寫工作，並請各縣市教育局及中部辦公室協助查催的工作。
2. 在大專院校方面：(1)配合教育部統計處的各項教育統計資料的處理。(2)透過行政院原住民委員會行文，請各大專院校配合本調查計畫資料的填寫工作。

3. 在軍警教育學校方面：透過行政院原住民委員會行文，委請國防部轉知所屬軍警學校全力配合本調查計畫資料的填寫工作。
4. 在宗教教育學校方面：透過行政院原住民委員會行文，請各類宗教教育學校配合本調查計畫資料的填寫工作。
5. 大同資訊公司：委請原民會及北高兩市政府行文，請該公司提供本學年度高中職聯招相關資料。
6. 大考中心：委請原民會，請該中心提供本學年度大專院校聯招相關資料。

各級各類學校的調查表式於八十九年一月二十一日發出，並於八十九年三月二十四日及五月三日進行二次發文催收，回收狀況如下：

學校類別	寄發數	回收數	回收率
大專院校	141	136	96%
高中	254	225	89%
高職	200	186	93%
國中	857	809	94%
國小	2581	2496	97%
補校	1056	967	92%
原住民地區國中	47	44	94%
原住民地區國小	255	245	96%
軍警	33	20	61%
宗教	33	11	33%
總計	5457	5139	94%

最後本小組依據各單位的回報資料進行資料的核對、確認、編碼、輸入及統計分析工作，並將所得的結果集結成調查成果報告，作為本（88）學年度全國原住民族教育現況的指標。

## 參、調查結果分析

### 一、各級學校原住民學生就學狀況統計資料分析<sup>1</sup>

#### (一) 88 學年度就學人數與比率

表一-1 為 88 學年度原住民學生於各級學校就學人數及比率摘要表，原住民學生相較於非原住民學生於各級學校的就學人數分布呈現於圖一-1，而原住民學生於各級學校就學人數中所佔之比率分布圖則呈現於圖一-2。

表一-1. 各級學校原住民學生就學人數及比率摘要表 (詳如附表 1~6)

	全體學生數	非原住民學生數	原住民學生數	原住民學生數 百分比
博士	12,253	12,249	4	0.033%
碩士	54,980	54,948	32	0.058%
大學	470,030	468,091	1,939	0.413%
專科	457,020	452,215	4,805	1.051%
高中	331,618	328,618	3,000	0.905%
高職	467,207	458,442	8,765	1.876%
國中	957,209	938,121	19,088	1.994%
國小	1,927,179	1,885,279	41,900	2.174%
高中職補校	134,120	131,166	2,954	2.203%
實用技能班	47,167	46,101	1,066	2.260%
國中補校	21,540	21,142	398	1.848%
國小補校	21,250	21,179	71	0.334%
軍警	—	—	856	—
宗教	—	—	60	—

註：細格中如以“—”表示，代表此細格內資料無法取得或無法計算而得。

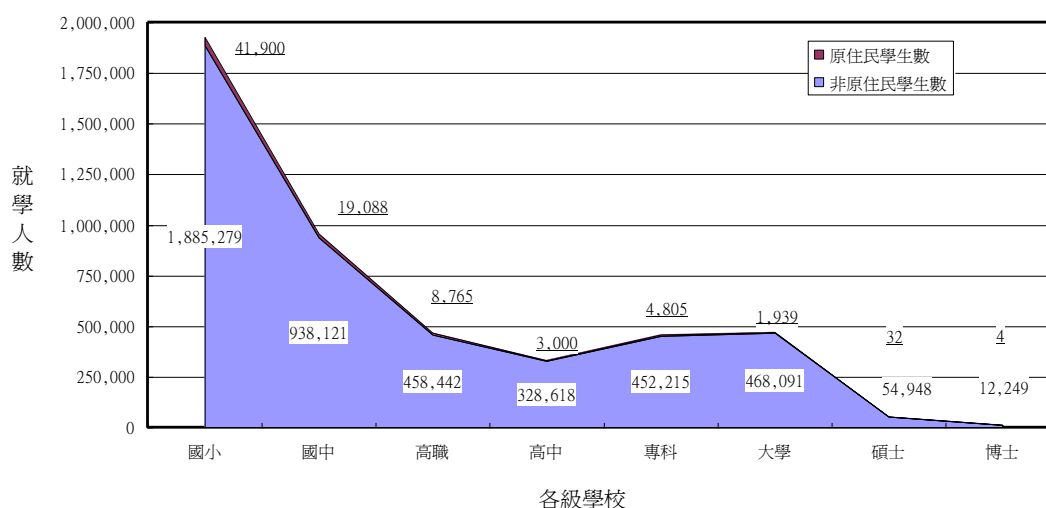
從圖表資料中可知，88 學年度原住民在學學生於國民小學層級有 41,900 人，佔該層級全體就學人數 2.174%；於國民中學層級有 19,088 人，佔該層級全體就學人數 1.994%；於高職層級有 8,765 人，佔該層級全體就學人數 1.876%；於高中層級有 3,000

<sup>1</sup>本節資料來源主要依據教育部、教育部中部辦公室、台北市政府、高雄市政府所提供之資料。

人，佔該層級全體就學人數 0.905%；於專科層級有 4,805 人，佔該層級全體就學人數 1.051%；於大學層級有 1,939 人，佔該層級全體就學人數 0.413%；於碩士班層級有 32 人，佔該層級全體就學人數 0.058%；於博士班層級只有 4 人，佔該層級全體就學人數 0.033%。另外，88 學年度原住民就讀高中職補校者有 2,954 人，佔該層級全體就學人數 2.203%；就讀實用技能班者有 1,066 人，佔該層級全體就學人數 2.260%；就讀國中補校者有 398 人，佔該層級全體就學人數 1.848%；就讀國小補校者只有 71 人，佔該層級全體就學人數 0.334%。而依據本中心調查各軍警學校與宗教學校所得資料顯示，88 學年度原住民就讀於軍警學校者約有 856 人，就讀於宗教學校者約有 60 人(因無法的知此兩類學校之全體學生數，故無法推算該類學校之原住民在學學生比率)。

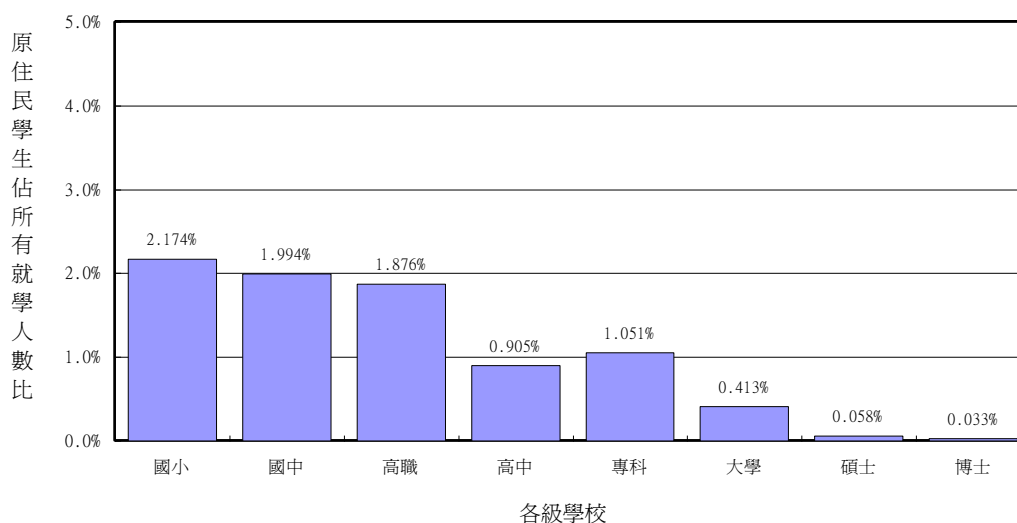
若單就大專以上層級來比較，則發現，原住民大專學生中以專科生佔大多數，達到七成；研究生的數量則很少，碩博士班學生合計共 36 名，僅佔全部原住民大專學生總數的 0.51%。相對來說，全國大專學生的結構中，專科生只佔 45.96%，而研究生的比率則達到 6.76%。可見原住民大專教育的層級和數量都還有改進的空間。其他詳細資料請參閱附表 1~6。

圖一-1. 各級學校原住民與非原住民學生就學人數分布圖 (詳如附表 1~6)





圖一-2. 各級學校原住民學生佔該層級所有就學人數之比率分布圖 (詳如附表 1~6)



## (二) 87 學年度畢業人數及升學與就業狀況

表一-2 為 87 學年度原住民學生於各級學校畢業學生人數及比率摘要表，原住民學生相較於非原住民學生於各級學校的 87 學年度畢業學生人數分布呈現於圖一-3，而原住民學生於各級學校 87 學年度畢業學生人數中所佔之比率分布圖則呈現於圖一-4。從圖表資料中可知，87 學年度原住民畢業學生於國民小學層級有 6,626 人，佔該層級全體畢業人數 2.174%；於國民中學層級有 6,429 人，佔該層級全體畢業人數 1.849%；於高職層級有 2,646 人，佔該層級全體畢業人數 1.669%；於高中層級有 684 人，佔該層級全體畢業人數 0.764%；於專科層級有 443 人，佔該層級全體畢業人數 0.366%；於大學層級有 197 人，佔該層級全體畢業人數 0.225%；於碩士班層級只有 3 人，佔該層級全體畢業人數 0.020%。然而，87 學年度沒有任何原住民學生於博士班層級畢業。其他詳細資料請參閱附表 1~6。

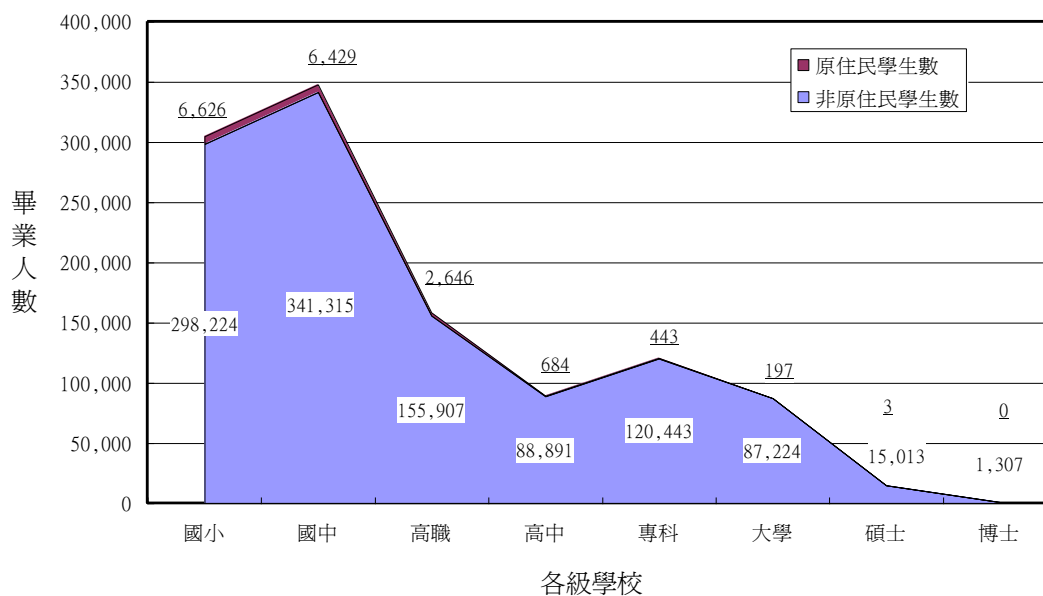
圖一-5 與圖一-6 分別為中部辦公室所提供之 87 學年度台灣省高級中等學校與高級職業學校原住民畢業學生之升學就業狀況分布圖。圖一-5 顯示 87 學年度從台灣省高級中等學校畢業之原住民學生有 44% (281 人) 繼續升學，22% (140 人) 已進入就業市場，而仍有 32% (202 人) 處於未升學未就業的狀態。圖一-6 則顯示 87 學年度從台灣省高級職業學校畢業之原住民學生有 18% (425 人) 繼續升學，61% (1446 人) 進入就業市場，而有 17% (412 人) 未升學也未就業。此數據與教育部所公佈之全部高中畢業生升學率達 66.64%，高職畢業生升學率達 30.49% 顯然還有很大的落差。其他詳細資料請參閱附表 7、8。

表一-2. 87 學年度各級學校原住民畢業生人數及比率摘要表 (詳如附表 1~6)

	全體畢業生數	非原住民畢業生數	原住民畢業生數	原住民畢業生數 百分比
博士	1,307	1,307	0	0.000%
碩士	15,016	15,013	3	0.020%
大學	87,421	87,224	197	0.225%
專科	120,886	120,443	443	0.366%
高中	89,575	88,891	684	0.764%
高職	158,553	155,907	2,646	1.669%
國中	347,744	341,315	6,429	1.849%
國小	304,850	298,224	6,626	2.174%
高中職補校	45,838	—	—	—
實用技能班	9,491	—	—	—
國中補校	6,534	—	—	—
國小補校	5,403	—	—	—
軍警	—	—	—	—
宗教	—	—	—	—

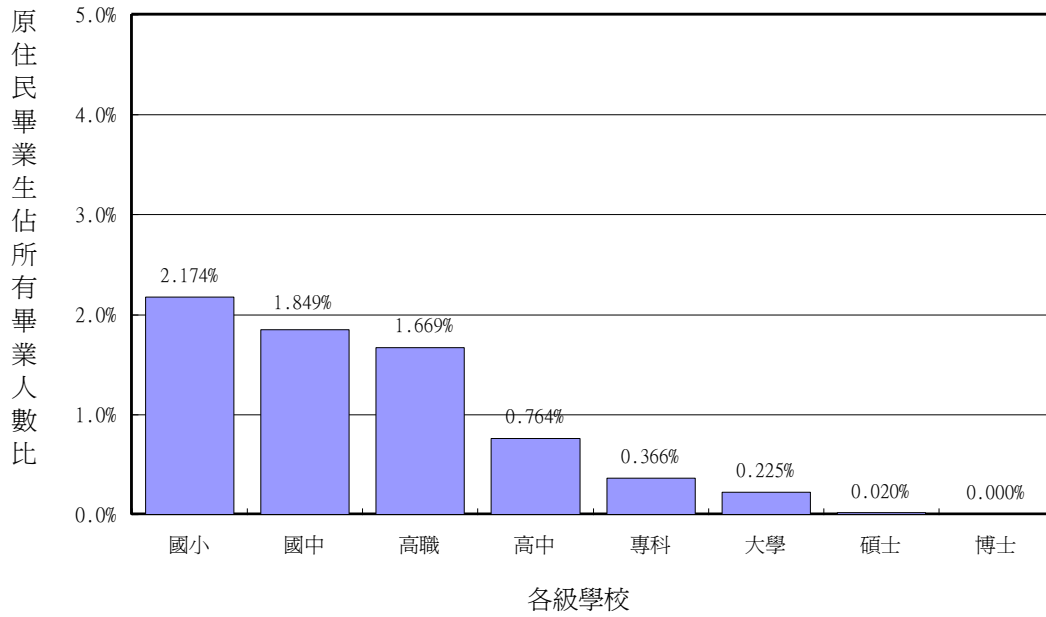
註：細格中如以“—”表示，代表此細格內資料無法取得或無法計算而得。

圖一-3. 87 學年度各級學校原住民與非原住民畢業生人數分布圖 (詳如附表 1~6)



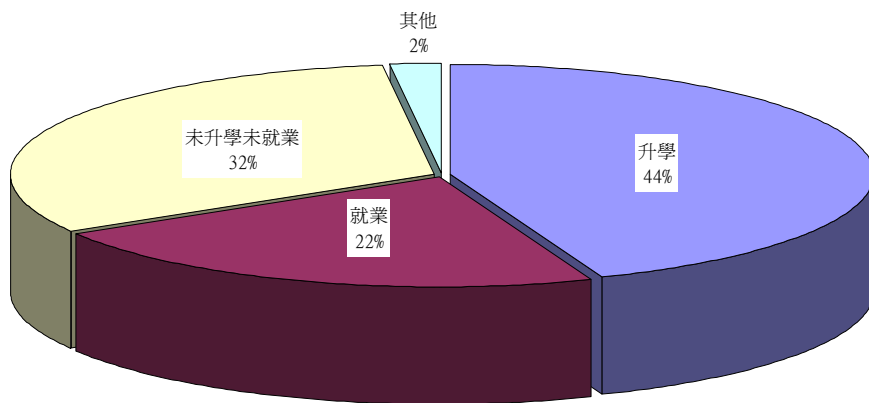
圖一-4. 87 學年度各級學校原住民畢業生佔該層級所有畢業人數之比率分布圖

(詳如附表 1~6)



圖一-5. 87 學年度台灣省高級中等學校原住民畢業生之升學就業狀況分布圖

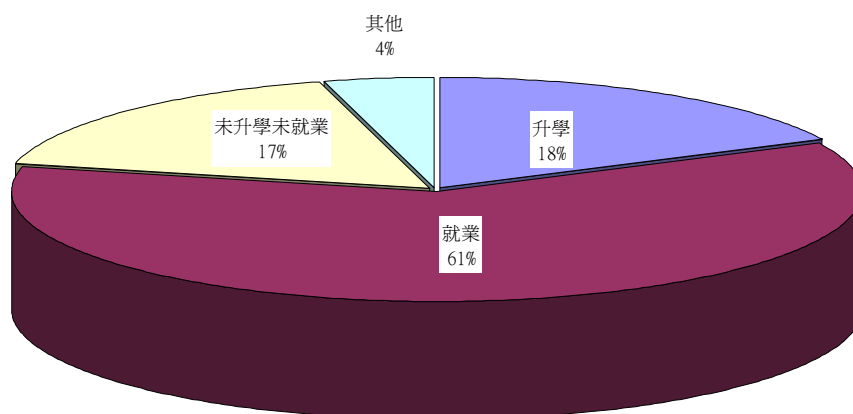
(詳如附表 7)



註：本資料圖不含北高兩市學校

圖一-6. 87 學年度台灣省高級職業學校原住民畢業生之升學就業狀況分布圖

(詳如附表 8)



註：本資料圖不含北高兩市學校

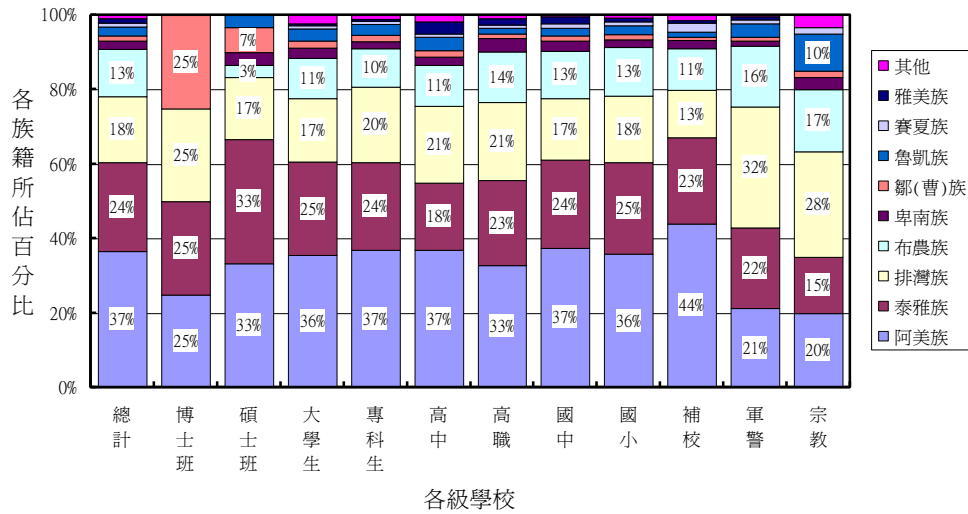
### (三) 族籍別的分布

表一-3 是各級學校原住民學生的族籍分布統計表。由於未填報者頗眾，很難根據現有數據做出精確的分析。圖一-7 是指依據填報者的資料所分析出的各族籍原住民學生在各級學校原住民學生人數中所佔之比率分布圖。大致而言，各級學校的原住民學生中，以阿美族為最多(平均約佔 37%)、泰雅族次之(平均約佔 24%)，排灣族(平均約佔 18%)與布農族(平均約佔 13%)分別排列第三與第四，其餘各族都只佔很少的比率。值得一提的是，鄒(曹)族學生在各級學校的在學學生總計只有 848 人，只佔所有原住民在學學生的 0.99%，然而在只有 32 位原住民碩士班學生中，該族即佔 2 位，在只有 4 位原住民博士班學生中，該族更不落人後地有一名優秀子弟就讀博士班。

表一-3. 各級學校原住民學生之族籍別分布統計表

	總計	博士班	碩士班	大學生	專科生	高中	高職	國中	國小	補校	軍警	宗教
總計	85,203	4	32	1,939	4,805	3,000	8,765	19,088	41,900	4,754	856	60
阿美族	23,237	1	10	559	1,694	624	1,672	6,049	10,341	2,093	182	12
泰雅族	15,156	1	10	392	1,088	305	1,166	3,823	7,074	1,103	185	9
排灣族	11,304	1	5	267	929	347	1,063	2,671	5,123	603	278	17
布農族	8,031	-	1	170	470	186	692	2,048	3,784	530	140	10
卑南族	1,484	-	1	44	93	38	182	424	584	104	12	2
鄒(曹)族	848	1	2	30	72	29	64	236	364	40	9	1
魯凱族	1,495	-	1	50	141	61	75	331	728	71	31	6
賽夏族	723	-	-	15	39	15	45	204	287	109	8	1
雅美族	769	-	-	6	20	54	90	282	272	37	8	-
其他	511	-	-	36	48	30	43	65	220	64	3	2
未填	21,645	-	2	370	211	1,311	3,673	2,955	13,123	-	-	-

圖一-7. 各族籍原住民學生在各級學校原住民學生人數中所佔之比率分布圖



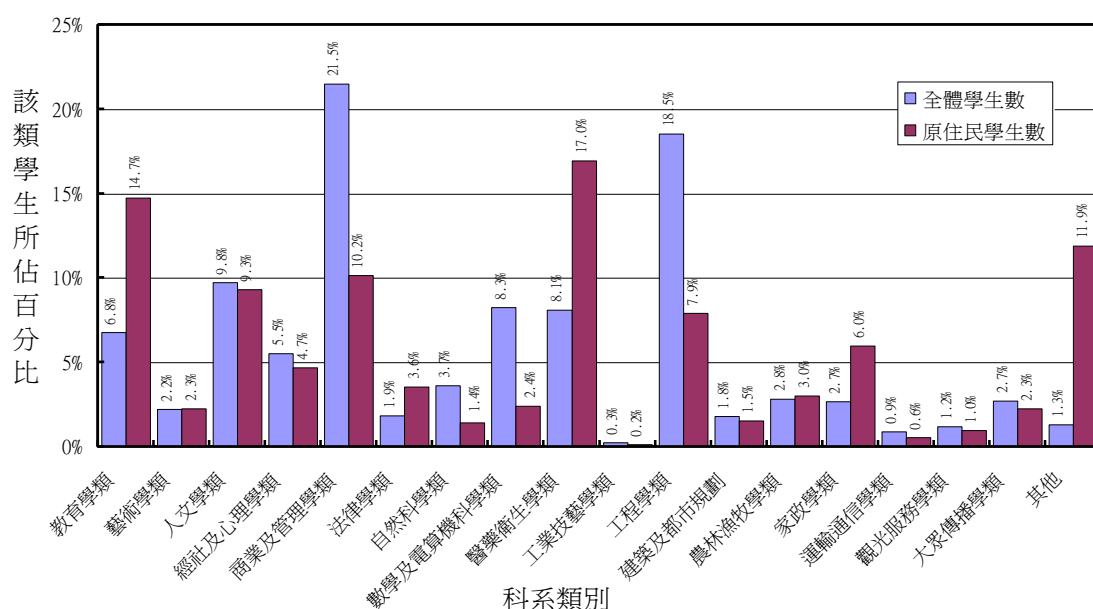
#### (四) 大專院校學生就讀及畢業科系類別分析

圖一-8 為 88 學年度原住民大學生對照於全體大學生在各科系類別的就讀人數比率分布圖。資料顯示 88 學年度全國大學生在各科系類別就讀人數比率前五名者分別為商業及管理學類 ( 21.5% )、工程學類 ( 18.5% )、人文學類 ( 9.8% )、數學及電算機科學類 ( 8.3% ) 與醫藥衛生學類 ( 8.1% )，此五類科的大學學生人數共佔所有大學學生人數 66.2%。而 88 學年度原住民大學生在各科系類別就讀人數比率前五名者分別為醫藥衛生學類 ( 17.0% )、教育學類 ( 14.7% )、其他學類 ( 11.9% )、商業及管理學類 ( 10.2% ) 與人文學類 ( 9.3% )，此五類科的原住民大學學生人數共佔所有原住民大學學生人數 63.1%。若將原住民大學生就讀科系的人數比率與全國大學生就讀人數比率相比較，則發現原住民大學生在商業及管理學類與工程學類的就讀人數比率遠落後全國大學生在該科系類別就讀人數比率達 10% 以上；而原住民大學生在教育學類與醫藥衛生學類的就讀人數比率則高於全國大學生在該科系類別就讀人數比率約 8% 以上。其他詳細資料請參閱附表 5。

圖一-9 為 87 學年度原住民大學生對照於全體大學生在各科系類別的畢業人數比率分布圖。資料顯示 87 學年度全國大學生在各科系類別畢業人數比率前五名者分別為商業及管理學類 ( 21.5% )、工程學類 ( 19.0% )、人文學類 ( 9.4% )、教育學類 ( 8.1% ) 與數學及電算機科學類 ( 7.7% )，此五類科的大學畢業學生人數共佔所有大學畢業學生人數 65.7%。而 87 學年度原住民大學生在各科系類別畢業人數比率前五名者分別為教育學類 ( 19.8% )、醫藥衛生學類 ( 15.7% )、商業及管理學類 ( 11.7% )、

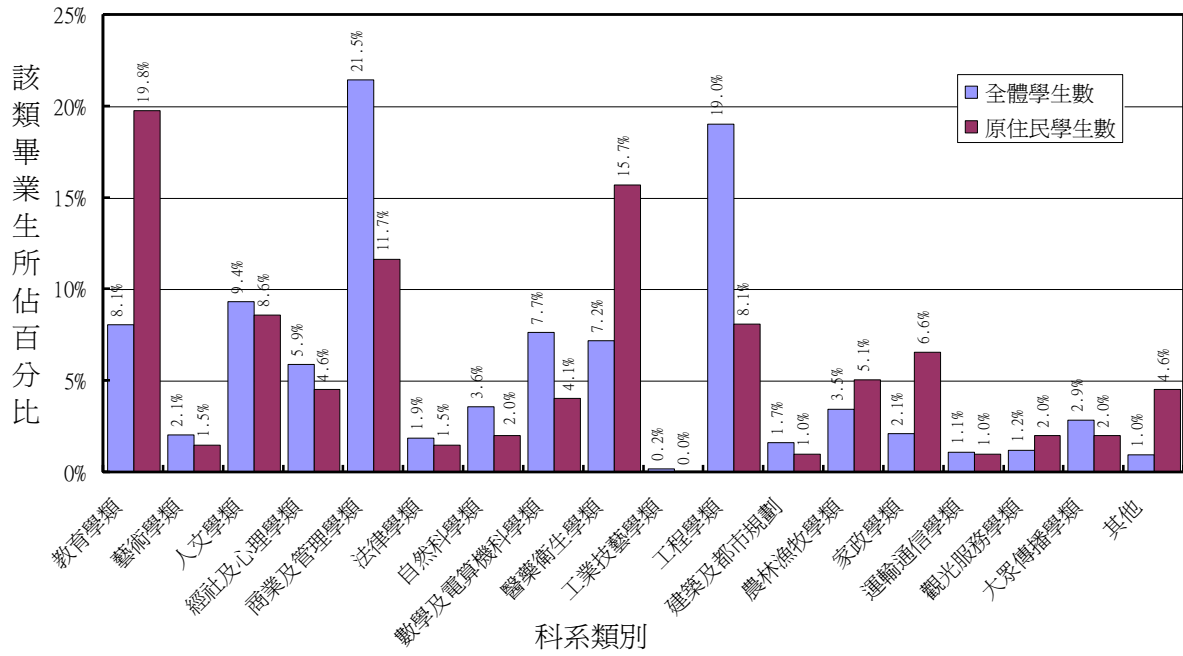
人文學類 ( 8.6% ) 與工程學類 ( 8.1% ) ，此五類科的原住民大學畢業學生人數共佔所有原住民大學畢業學生人數 63.9%。若將原住民大學生畢業科系的人數比率與全國大學生畢業人數比率相比較，則同樣發現原住民大學生在商業及管理學類與工程學類的畢業人數比率遠落後全國大學生在該科系類別畢業人數比率達 10% 以上；而原住民大學生在教育學類與醫藥衛生學類的畢業人數比率則高於全國大學生在該科系類別畢業人數比率約 8% ~ 10% 以上。其他詳細資料請參閱附表 6。

圖一-8. 88 學年度原住民大學生與全體大學生在各科系類別的就讀人數比率分布圖 ( 詳如附表 5 )



圖一-9.87 學年度原住民大學生與全體大學生在各科系類別的畢業人數比率分布  
圖

(詳如附表 6)



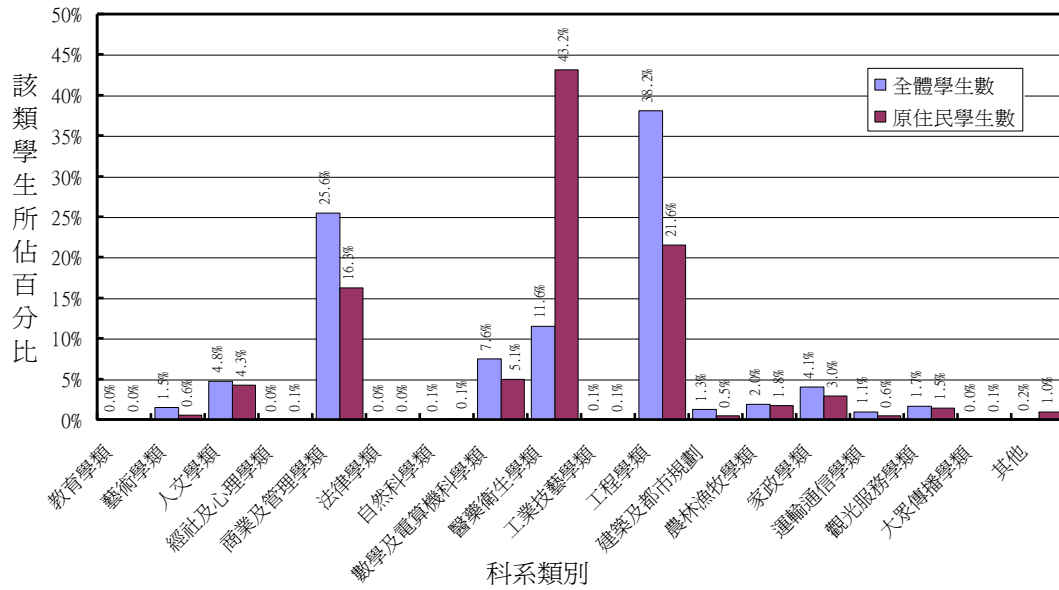


圖一-10 為 88 學年度原住民專科學生對照於全體專科學生在各科系類別的就讀人數比率分布圖。資料顯示 88 學年度全國專科學生在各科系類別就讀人數比率前三名者分別為工程學類( 38.2% )、商業及管理學類( 25.6% )與醫藥衛生學類( 11.6% )，此三類科的專科學生人數共佔所有專科學生人數 75.4%。而 88 學年度原住民專科學生在各科系類別就讀人數比率前三名者分別為醫藥衛生學類 ( 43.2% )、工程學類 ( 21.6% )、與商業及管理學類 ( 16.3% )，此三類科的原住民專科學生人數共佔所有原住民專科學生人數 81.1%。若將原住民專科學生就讀科系的人數比率與全國專科學生就讀人數比率相比較，則發現原住民專科學生在商業及管理學類與工程學類的就讀人數比率遠落後全國專科學生在該科系類別就讀人數比率達 10% ~ 17% 以上；而原住民專科學生在醫藥衛生學類的就讀人數比率則高於全國專科學生在該科系類別就讀人數比率達 30% 以上。其他詳細資料請參閱附表 5。

圖一-11 為 87 學年度原住民專科學生對照於全體專科學生在各科系類別的畢業人數比率分布圖。資料顯示 87 學年度全國專科學生在各科系類別畢業人數比率前前三名者分別為工程學類( 41.1% )、商業及管理學類( 27.3% )與醫藥衛生學類( 11.5% )，此三類科的專科學生人數共佔所有專科學生人數 79.9%。而 87 學年度原住民專科學生在各科系類別畢業人數比率前三名者分別為醫藥衛生學類 ( 32.7% )、工程學類 ( 26.9% )、與商業及管理學類 ( 22.1% )，此三類科的原住民專科學生人數共佔所有原住民專科學生人數 81.7%。若將原住民專科學生就讀科系的人數比率與全國專科學生畢業人數比率相比較，則發現原住民專科學生在商業及管理學類與工程學類的畢業人數比率遠落後全國專科學生在該科系類別畢業人數比率達 5% ~ 15% 以上；而原住民專科學生在醫藥衛生學類的畢業人數比率則高於全國專科學生在該科系類別畢業人數比率達 20% 以上。其他詳細資料請參閱附表 6。

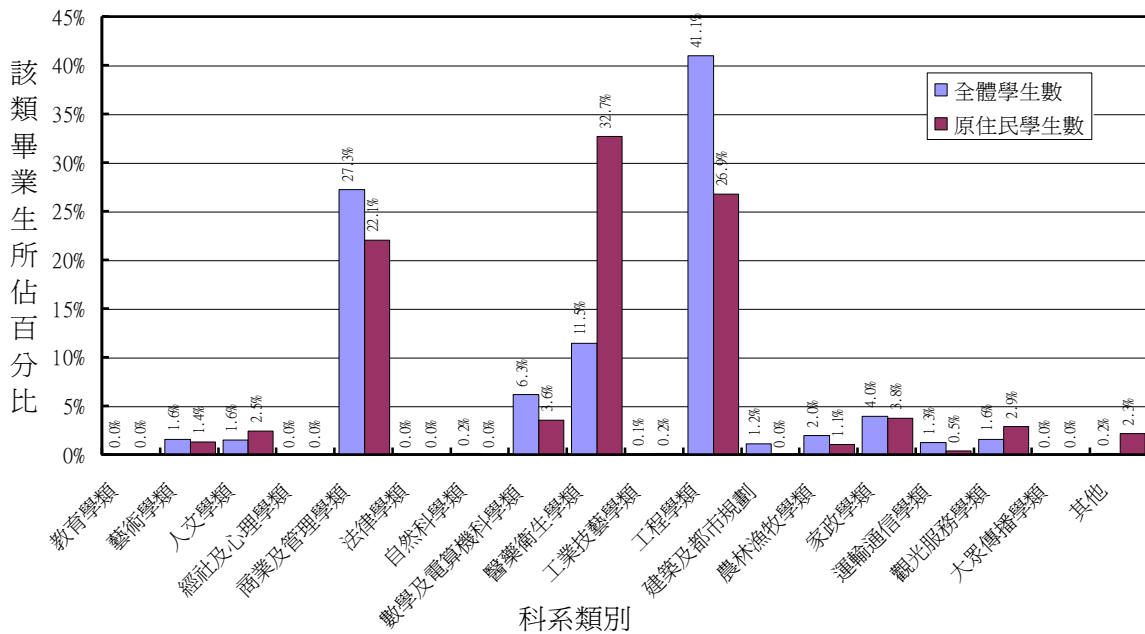
圖一-10. 88 學年度原住民專科學生與全體專科學生在各科系類別的就讀人數

比率分布圖 (詳如附表 5)



圖一-11. 87 學年度原住民專科畢業生與全體專科畢業生在各科系類別的畢業人數

比率分布圖 (詳如附表 6)



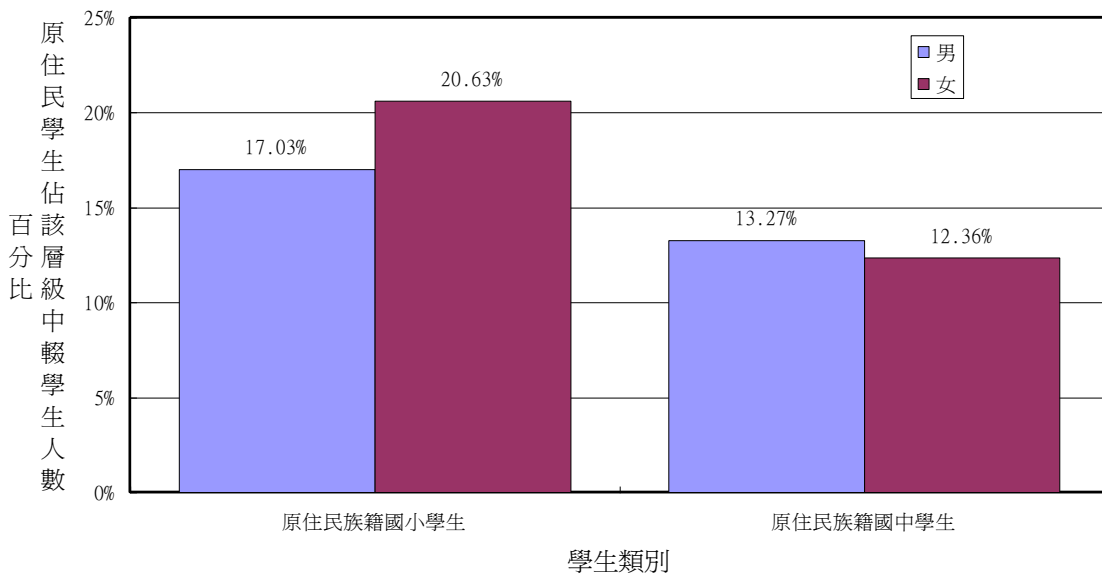
## 二、中途輟學、低收入戶與單親家庭統計資料分析

### (一) 中途輟學<sup>2</sup>

圖二-1~6 為中部辦公室所提供之台灣省各縣市國民中小學原住民學生及全體學生中途輟學資料分析而得。圖二-1 顯示男女原住民學生在國小階段的中途輟學人數佔該階段同性別全部輟學人數 17.03 與 20.63%，而男女原住民學生在國中階段的中途輟學人數則佔該階段同性別全部輟學人數 13.27%與 12.36%，此數據與原住民學生在國小與國中階段就學人數只佔該階段全體就學人數之 2.17%與 1.99%相比，顯然高出甚多，實值得教育主管機關關切。其他詳細資料請參閱附表 9、10。

圖二-1. 台灣省國民中小學原住民中途輟學學生數佔全體中輟學生數比率分布圖

(詳如附表 9、10)

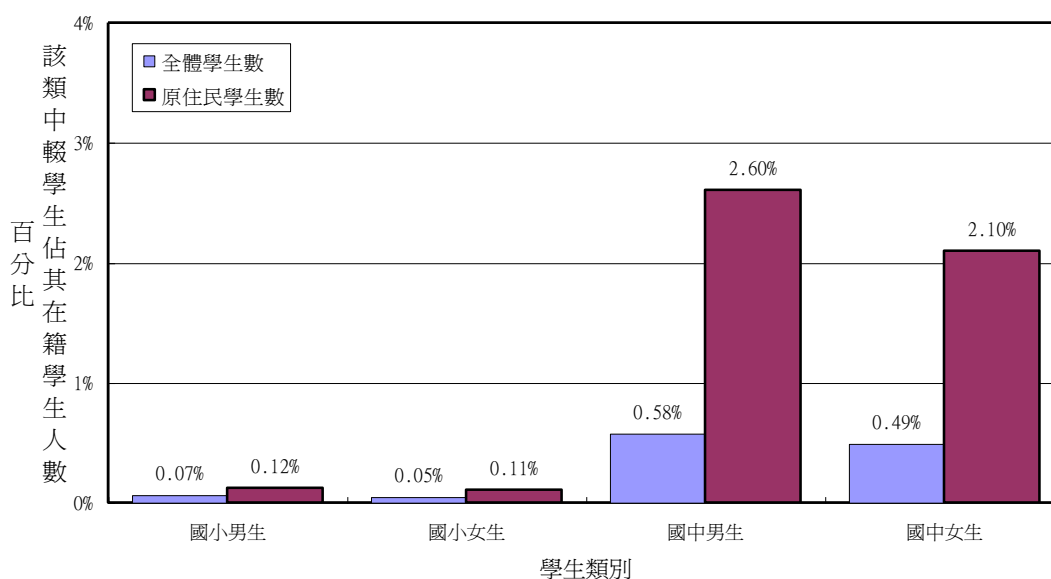


如果將國民中小學原住民學生與全體學生的中途輟學人數佔其在籍學生人數的比率 (中途輟學率) 相比較，結果呈現於圖二-2 與圖二-3。圖中顯示原住民學生在國民小學階段的中途輟學率介於 0.08%~0.14%之間，全體學生在國民小學階段的中途輟

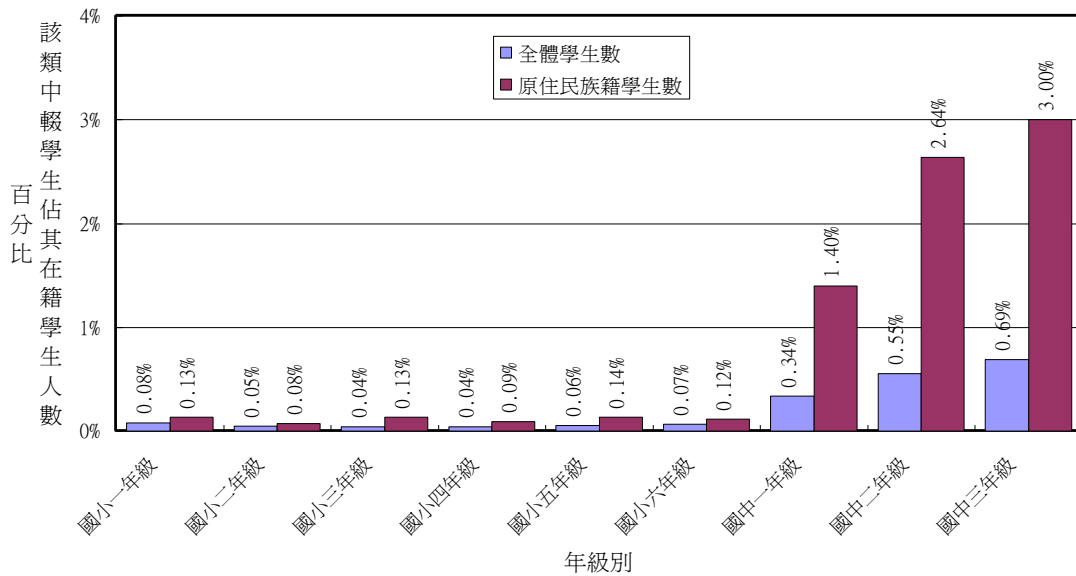
<sup>2</sup>本節資料來源主要取自教育部中部辦公室。

學率介於 0.04% ~ 0.08%之間；而原住民學生在國民中學階段的中途輟學率介於 1.40% ~ 3.00%之間，全體學生在國民中學階段的中途輟學率介於 0.34% ~ 0.69%之間。此數據也說明了：1) 國民中小學生的中途輟學率隨著就讀年級的增加而遞增，尤其是國中階段較國小階段有顯著跳升的傾向，2) 國民中小學男學生的中途輟學率稍高於同階段女學生的中途輟學率，3) 國民中小學原住民學生的中途輟學率顯著高於同性別或同年級一般學生的中途輟學率。其他詳細資料請參閱附表 9、10。

圖二-2. 台灣省國民中小學生中途輟學率比較圖 (詳如附表 9、10)



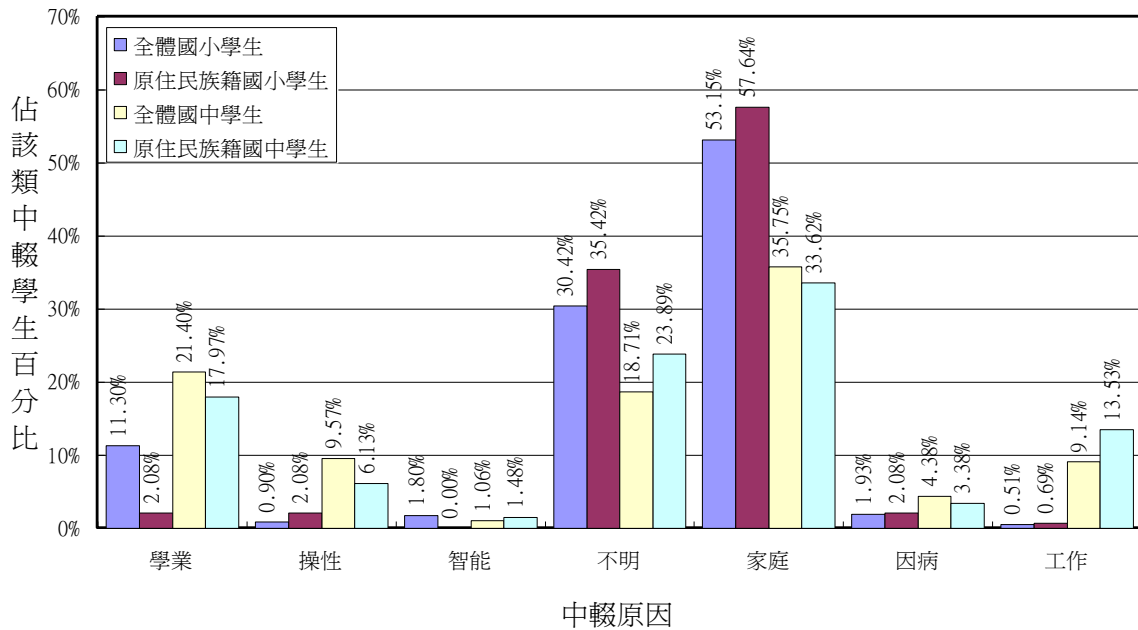
圖二-3. 台灣省國民中小學各年級學生中途輟學率比較圖 (詳如附表 9、10)



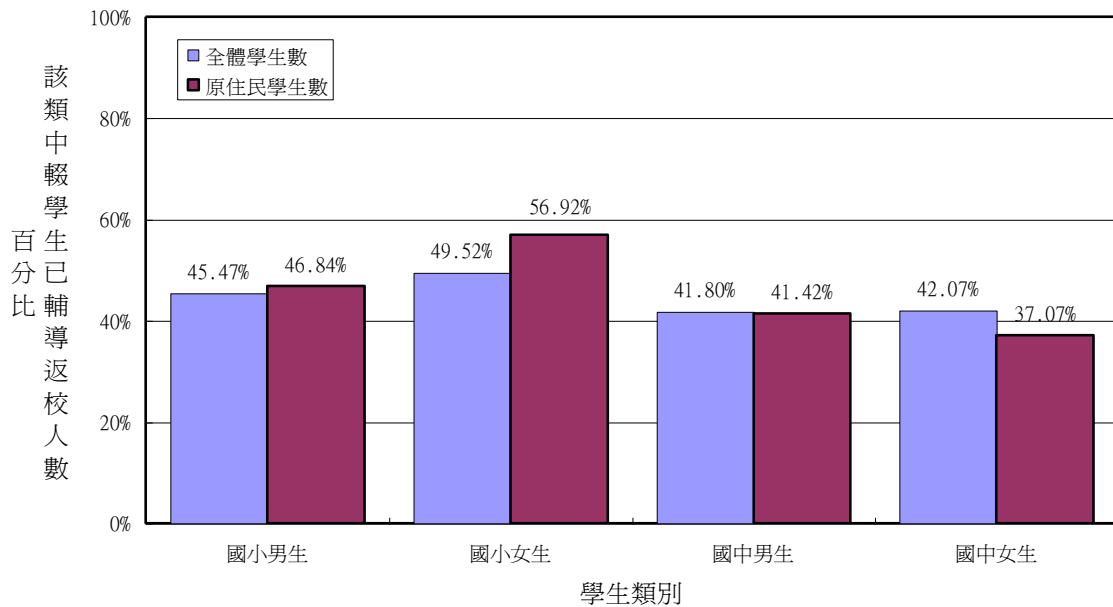
圖二-4 為台灣省國民中小學生中途輟學原因所佔比率比較圖。由圖中可看出，家庭因素是國民中小學生輟學的主要原因，有五成以上的國小學生及三成左右的國中學生因為家庭因素而中途輟學，至於是何種家庭因素較易造成學生輟學，則須進一步探討與改善，以視是否能減低國民中小學學生中途輟學的人數。另外，約有三成左右的國小學生及二成左右的國中學生的輟學原因不明，顯示現階段國民中小學學校對有可能輟學的學生的了解與輔導實有加強的必要。在其他輟學因素方面，我們發現國中學生比國小學生較易因學業、操性及工作等因素而輟學，而國小學生則較少因為這些因素而輟學，可見國中學生在這三方面的壓力或所遇到的問題較大。其他詳細資料請參閱附表 9、10。

圖二-5 與圖二-6 為台灣省國民中小學中途輟學學生經輔導返校者之比率比較圖。整體來說，88 學年度國民中小學中途輟學學生中約有四至五成經輔導後而返校就讀，而此比率並不因性別或族籍別的不同而有太大差異。這些中途輟學學生經輔導後而返校就讀的比率在各年級間雖然稍有差異，但沒有呈現出特別的傾向或關係。其他詳細資料請參閱附表 9、10。

圖二-4. 台灣省國民中小學生中途輟學原因所佔比率比較圖 (詳如附表 9、10)

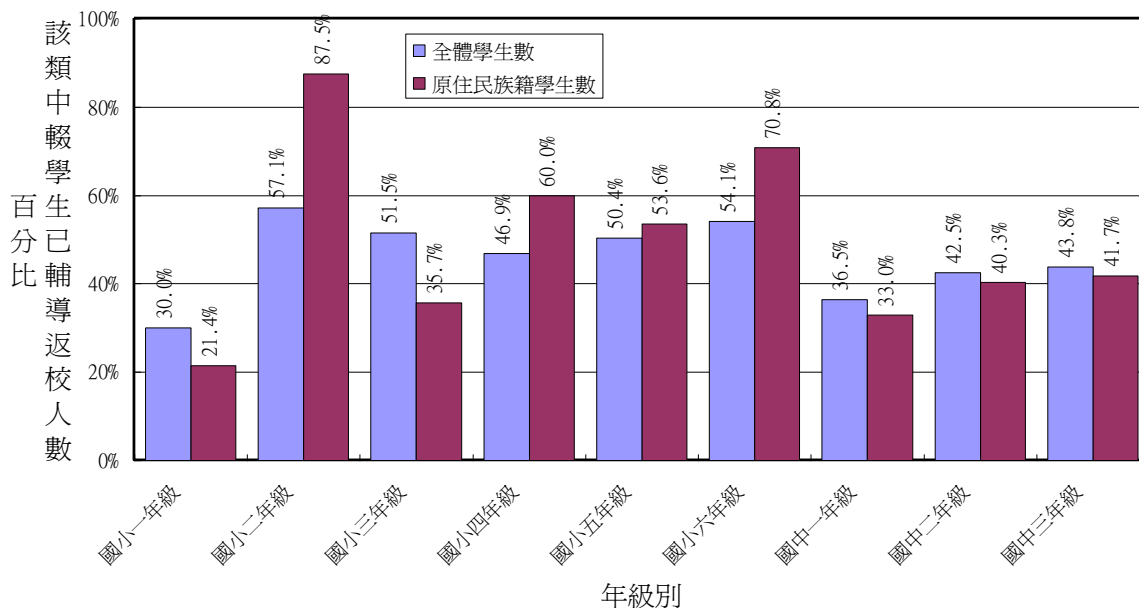


圖二-5. 台灣省國民中小學中途輟學學生經輔導返校者之比率比較圖 (詳如附表 9、10)



圖二-6. 台灣省國民中小學各年級中途輟學學生經輔導返校者之比率比較圖

(詳如附表 9、10)



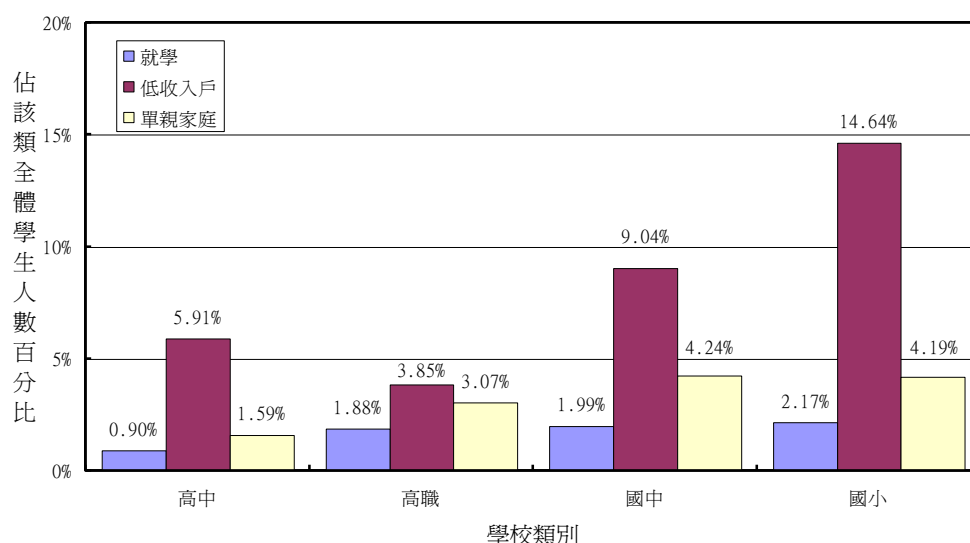
## (二) 低收入戶與單親家庭<sup>3</sup>

圖二-8 ~ 10 為本中心調查資料中，高中職以下學校填報有關全校學生與原住民學生屬低收入戶及單親家庭人數的資料分析而得。圖二-8 呈現高中職以下學校原住民學生屬低收入戶者佔該學校層級中全體學生屬低收入者之比率，以及屬單親家庭者佔該學校層級中全體學生屬單親家庭者之比率，同時與該學校層級中原住民學生人數佔全體學生人數之比率相比較。結果顯示低收入戶的原住民學生佔國小低收入戶學生 14.64%，佔國中低收入戶學生 9.04%，佔高職低收入戶學生 3.85%，佔高中低收入戶學生 5.19%，這些比率皆遠高於該學校層級原住民學生就學人數所佔的比率（2.17% ~ 0.90%），尤其以國中小階段的差異最為明顯，顯示原住民家庭的經濟狀況普遍不如一般家庭。在單親家庭數方面，單親家庭的原住民學生佔國小單親家庭學生 4.19%，佔國中單親家庭學生 4.24%，佔高職單親家庭學生 3.07%，佔高中單親家庭學生 1.59%，這些比率亦都高於該學校層級原住民學生就學人數所佔的比率（2.17% ~ 0.90%），顯示原住民學生屬單親家庭的情況也比一般學生來的嚴重。

<sup>3</sup>本節資料來源主要來自各級學校所填報之資料。

圖二-7. 高中職以下學校原住民學生之低收入戶與單親家庭比率與就學比率比較圖

(詳如附表 11)

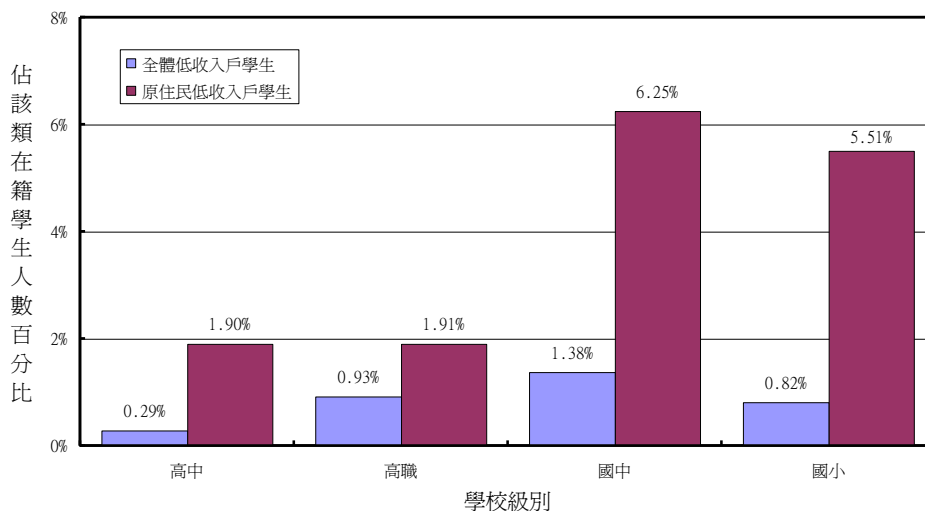


如果以當年度在籍學生人數為母數，則圖二-9 顯示就讀國小的原住民學生有 5.51%屬低收入戶，而就讀國小的一般學生只有 0.82%屬低收入戶；就讀國中的原住民學生有 6.25%屬低收入戶，而就讀國中的一般學生只有 1.38%屬低收入戶；就讀高職的原住民學生有 1.91%屬低收入戶，而就讀高職的一般學生只有 0.93%屬低收入戶；就讀高中的原住民學生有 1.90%屬低收入戶，而就讀高中的一般學生只有 0.29%屬低收入戶。在單親家庭方面，圖二-9 顯示就讀國小的原住民學生有 9.50%屬單親家庭，而就讀國小的一般學生只有 4.93%屬單親家庭；就讀國中的原住民學生有 13.98%屬單親家庭，而就讀國中的一般學生只有 6.58%屬單親家庭；就讀高職的原住民學生有 6.25%屬單親家庭，而就讀高職的一般學生只有 3.82%屬單親家庭；就讀高中的原住民學生有 4.27%屬單親家庭，而就讀高中的一般學生只有 2.43%屬單親家庭。這些資料同樣顯示原住民學生的家庭不論在經濟上或家庭結構上都比一般家庭來的困難與不穩定。其他詳細資料請參閱附表 11。



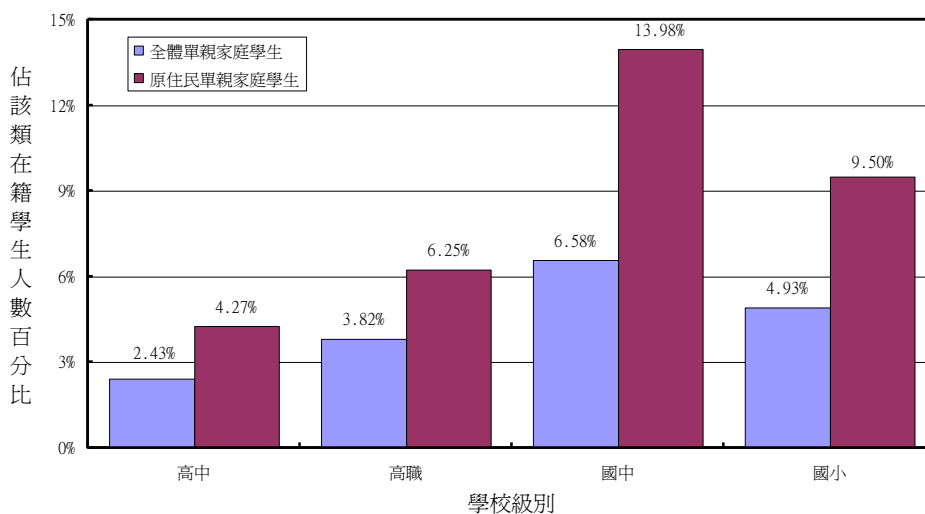
圖二-8. 高中職以下學校原住民學生與全體學生屬低收入戶之比率分布圖

(詳如附表 11)



圖二-9. 高中職以下學校原住民學生與全體學生屬單親家庭之比率分布圖

(詳如附表 11)



### 三、各級學校原住民族籍教師資料分析<sup>4</sup>

經由各類各級學校所填報的資料中，共蒐集而得 2039 位原住民族籍教師資料。依所獲得的資料分析，本節將就全省原住民族籍教師之「任教學校縣市」、「任教學校公私立別」、「任教學校級別」、「職務別」、「性別」、「族籍別」、「教育程度」、「畢業科系類別」、「年齡」、「任教年資」、「現任學校年資」及「異動情形」的分佈狀況加以呈現圖三-1～圖三-12。另將在就原住民族籍教師之「任教學校級別」、「職務別」、「族籍別」、「教育程度」以及「異動情形×性別」等五個角度與其他各個向度的變項做交叉分析呈現於附表 12～16，以了解全省原住民族籍教師的背景分佈概況。

圖三-1 顯示原住民族籍教師所任教的學校以花蓮縣為最多有 346 位 ( 17% )，台東縣次之有 325 位 ( 16% )，屏東縣亦有 302 位 ( 15% )，其他依序為台北縣 169 位，南投縣 151 位，桃園縣 115 位，其他如宜蘭、新竹、台中及高雄等縣亦都有 80～100 位以上之原住民族籍教師在該縣學校任教，苗栗縣與台北市各有 52 位，其餘縣市之原住民族籍教師數則在 30 位以下。圖三-2 顯示原住民族籍教師有 95.29%任教於公立學校，只有 4.71%任教於私立學校。圖三-3 顯示原住民族籍教師中有 73.17%為國小教師，國中教師佔 14.76%，高中職教師合佔 6%，而擔任大專院校教職的原住民族籍教師比率不及 3%。

圖三-4 顯示原住民族籍教師中約有半數現為專任 ( 合格 ) 教師，有 19.08%現任組長，主任佔 23%，有 3.48%現為校長，另外有 3.97%左右為代理教師。圖三-5 顯示原住民族籍教師中的男女比率為分別為 55.71%與 44.29%。圖三-6 顯示原住民族籍教師以泰雅族為最多佔 32.91%，其次為阿美族 23.49%、排灣族 19.57%，再其次為布農族 10.15%，卑南族 4.22%，魯凱族 3.19%，其他各族籍教師的比率皆不及 3%。圖三-7 顯示原住民族籍教師中大學畢業者最多佔 78%，專科畢業者佔 17%，碩士畢業者有 4%，亦有約 2%左右為高中職畢業，博士畢業者不及 1%。

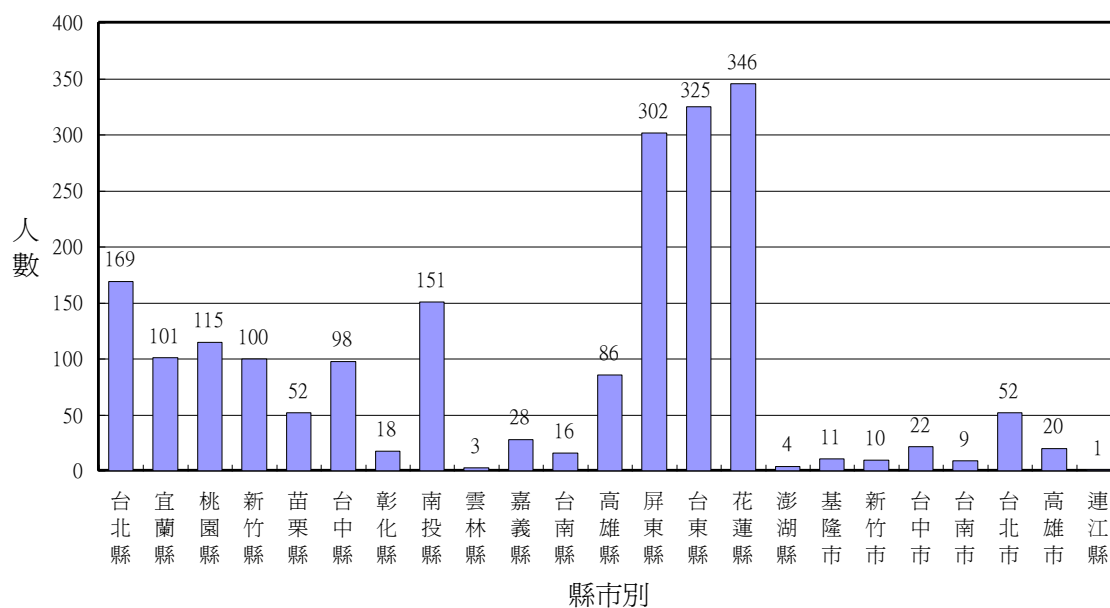
圖三-8 顯示原住民族籍教師中有 1487 位 ( 73% ) 皆畢業於教育學類，其次為人文學類與體育學類各有 158 位與 159 位 ( 各佔 1% )，其餘學類則零星分佈。圖三-9 顯示原住民族籍教師中 31～40 歲、41～50 歲的年齡層各約佔 30%，有約 22%為 30 歲以

---

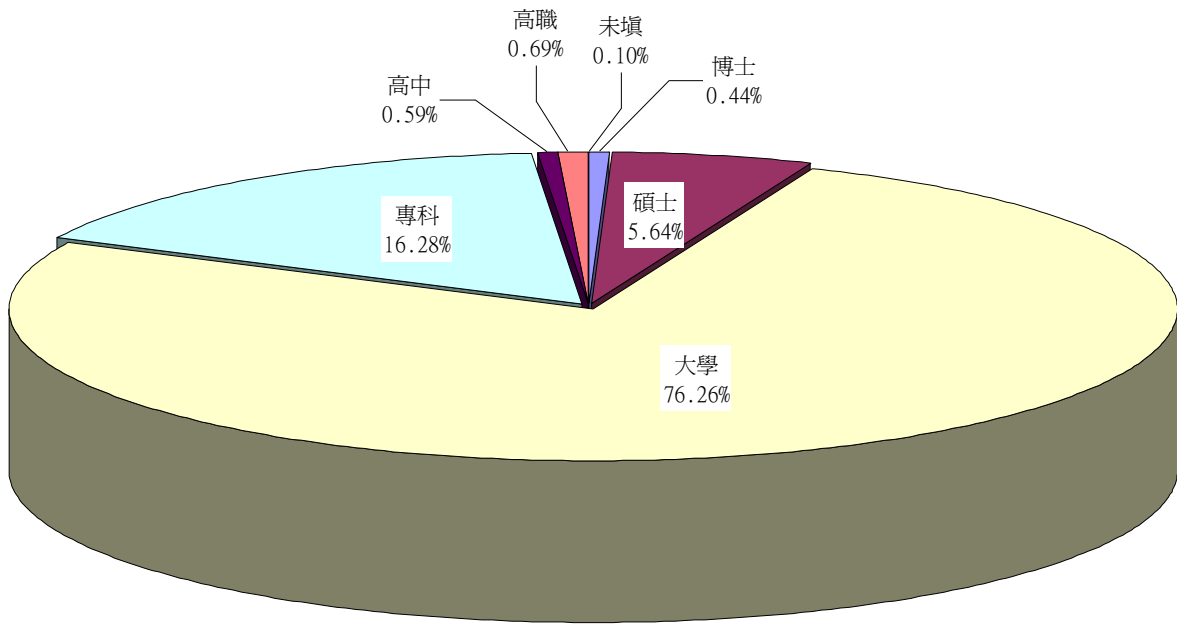
<sup>4</sup>本節資料主要來自各級學校所填報該校原住民族籍教師資料而得，未填報學校則以其 87 學年度資料為準。

下，而 51~60 歲者約佔 14%，而 61 歲以上者約佔 1.28%。圖三-10 顯示原住民族籍教師中約各有四分之一的總服務年資達 11~20 年及 21~30 年，有五分之一原住民族籍教師的總服務年資在 6~10 年左右，不及 5 年者佔 16%，而任教長達 31 年以上者約佔十分之一。圖三-11 顯示約有半數的原住民族籍教師在現任學校的年資不及 5 年，6~10 年者有四分之一，而另外四分之一的原住民族籍教師在現任學校達 11 年以上。圖三-12 顯示原住民族籍教師曾否異動的比率約為 3：1，即四位原住民族籍教師中就有一位曾經異動轉調其他學校任教。

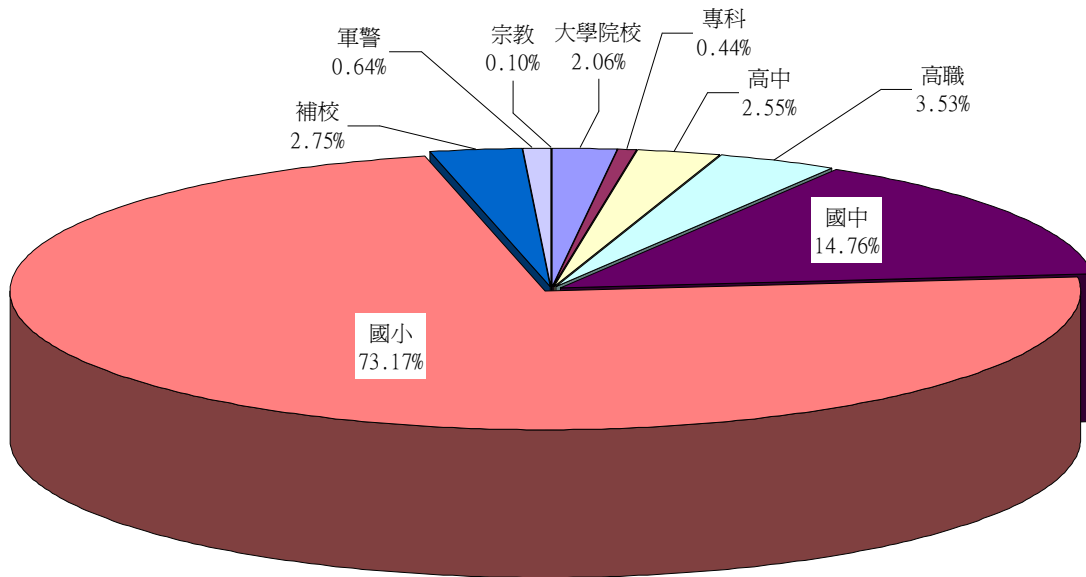
圖三-1. 原住民族籍教師任教學校之縣市分佈圖 (詳如附表 12~16)



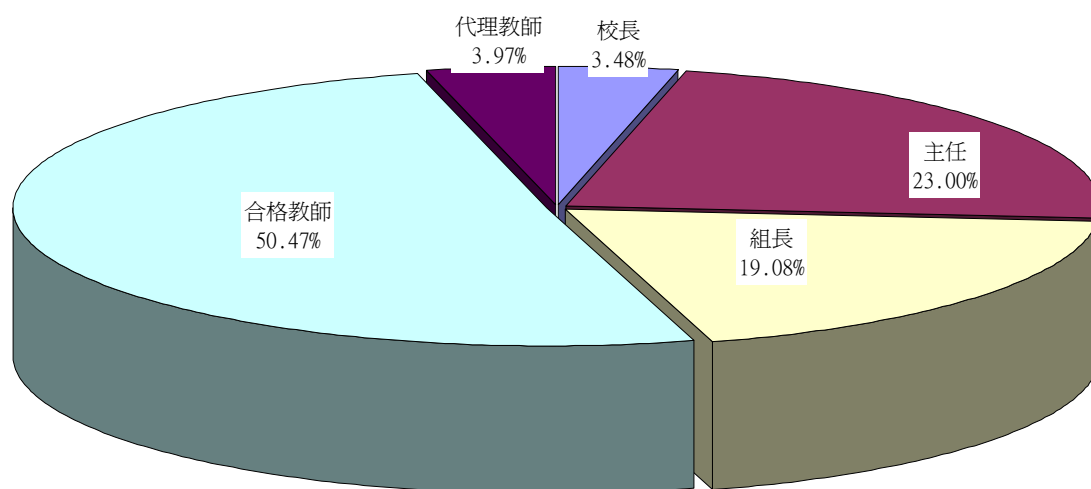
圖三-2. 原住民族籍教師任教學校之公私立別分佈圖 (詳如附表 12~16)



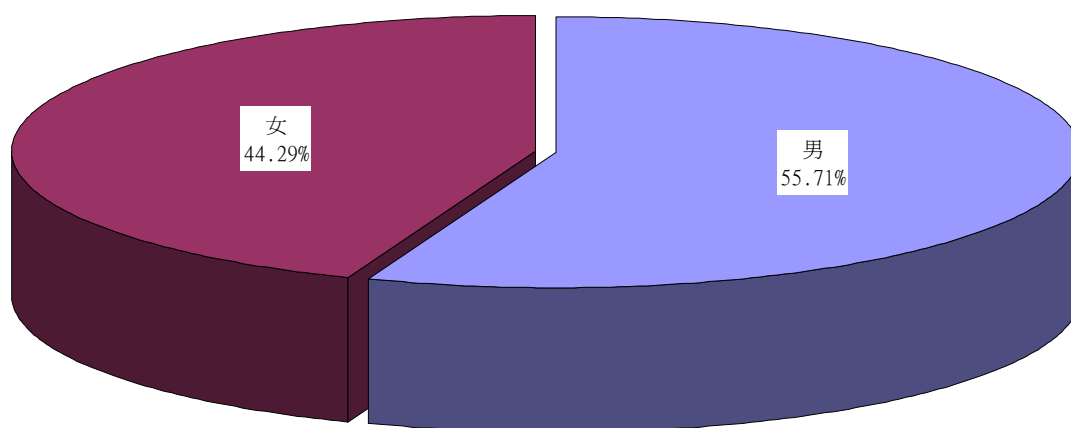
圖三-3. 原住民族籍教師任教學校之級別分佈圖 (詳如附表 12~16)



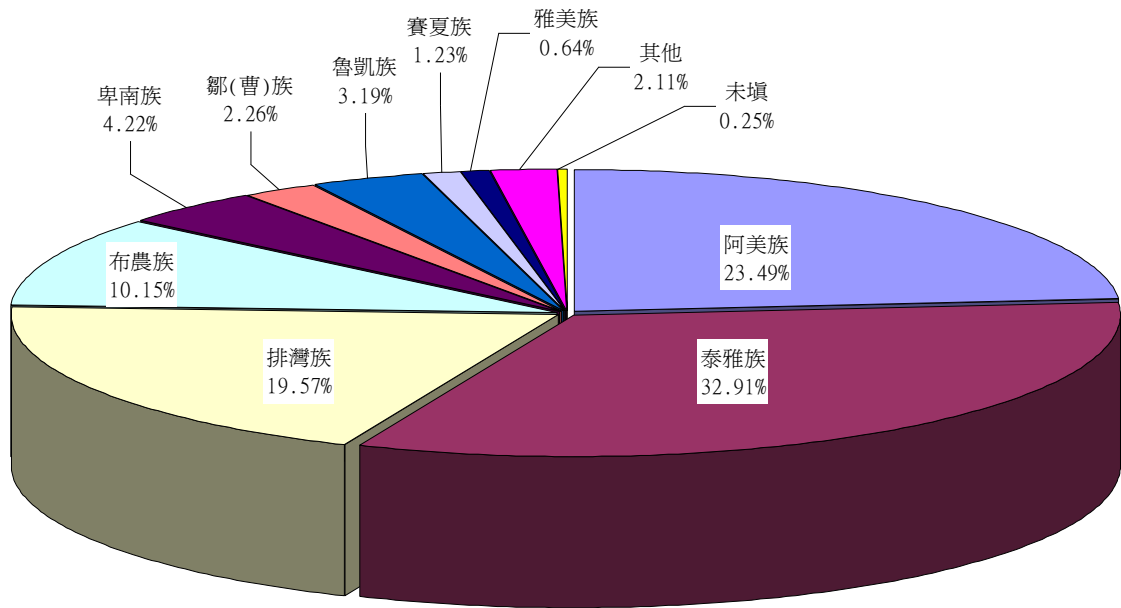
圖三-4. 原住民族籍教師之職務別分佈圖 (詳如附表 12~16)



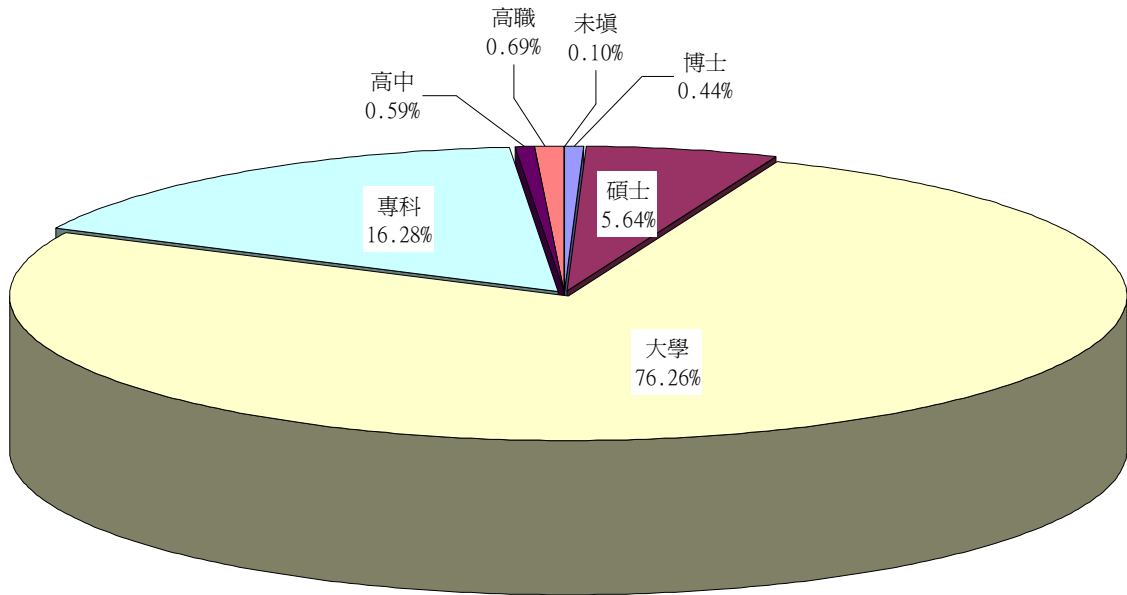
圖三-5. 原住民族籍教師之性別分佈圖 (詳如附表 12~16)



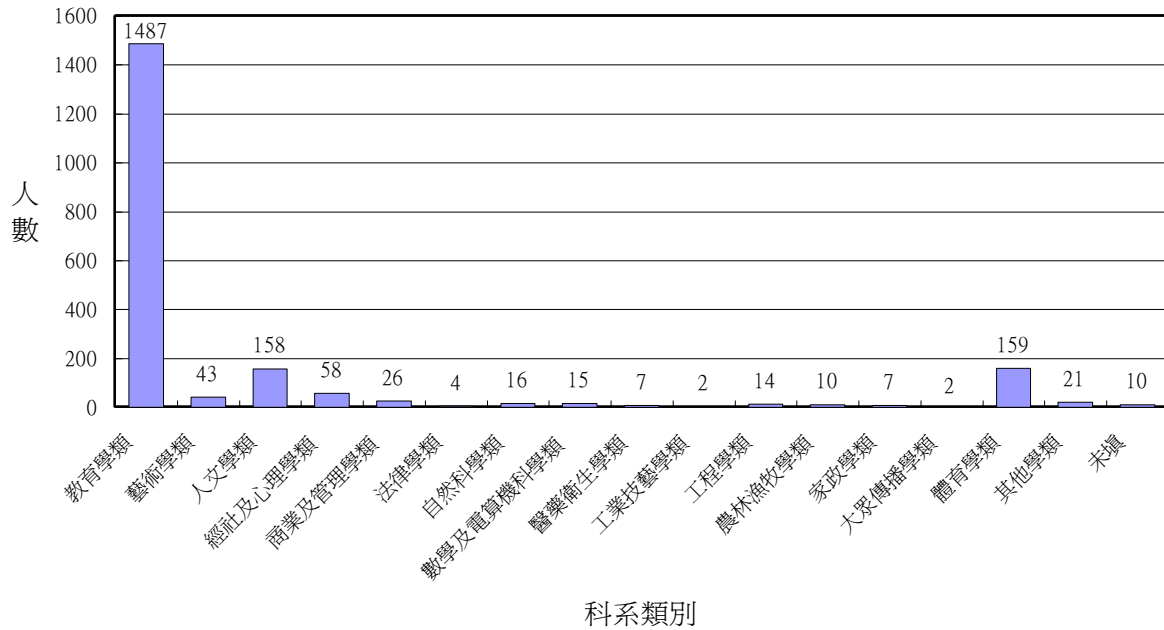
圖三-6. 原住民族籍教師之族籍別分佈圖 (詳如附表 12~16)



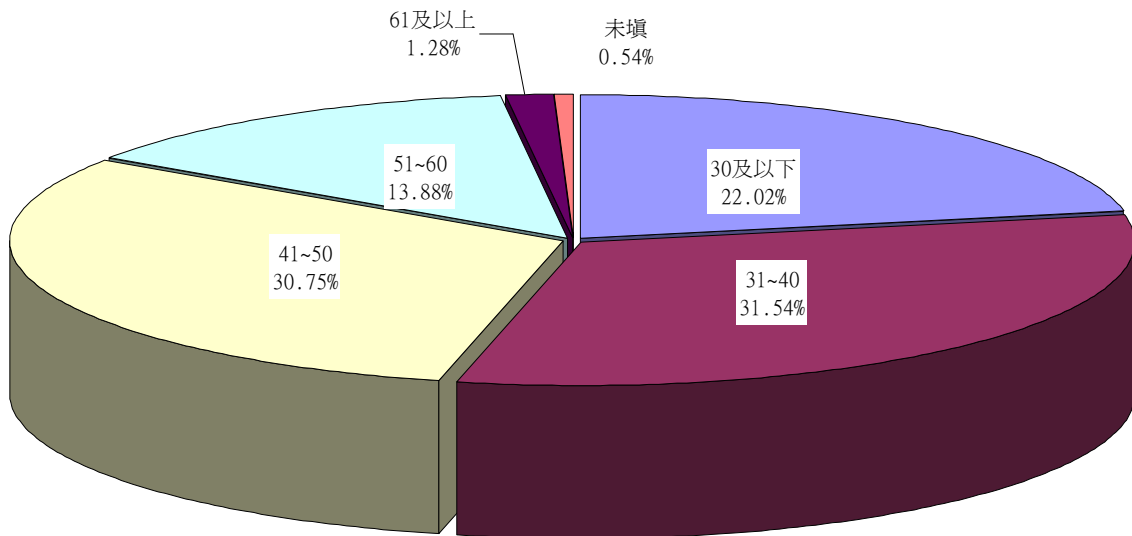
圖三-7. 原住民族籍教師之教育程度分佈圖 (詳如附表 12~16)



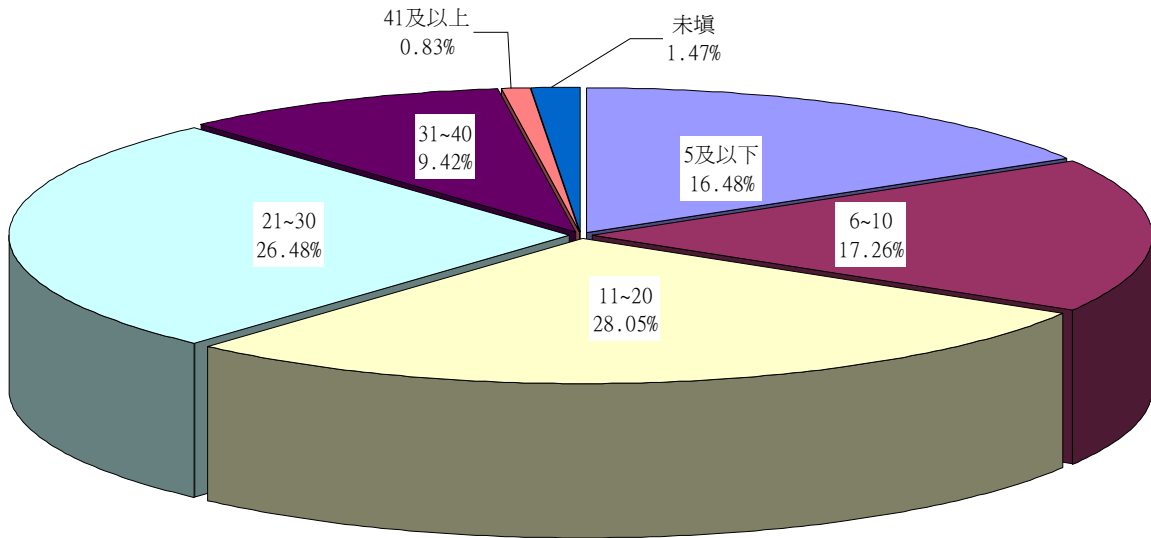
圖三-8. 原住民族籍教師之畢業科系類別分佈圖 (詳如附表 12~16)



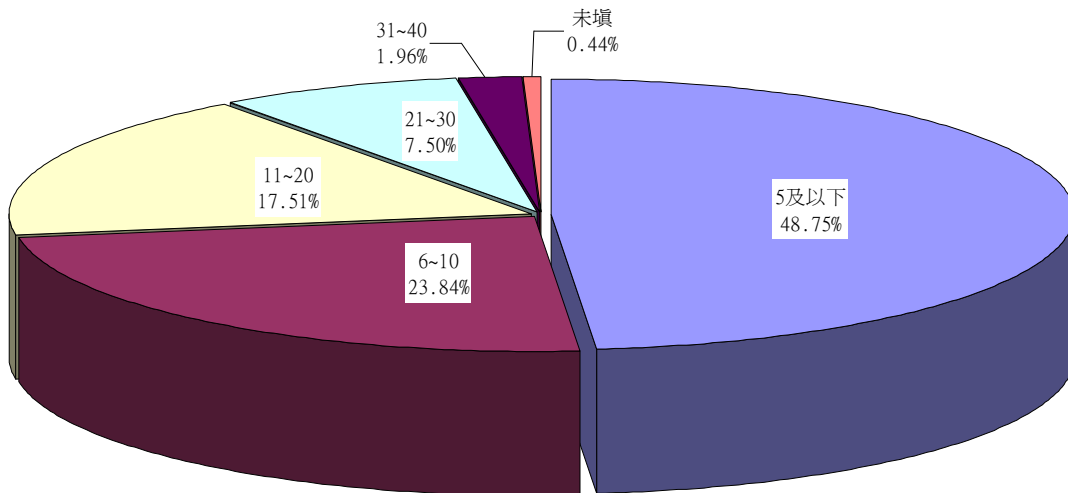
圖三-9. 原住民族籍教師之年齡組別分佈圖 (詳如附表 12~16)



圖三-10. 原住民族籍教師之總服務年資別分佈圖 (詳如附表 12~16)

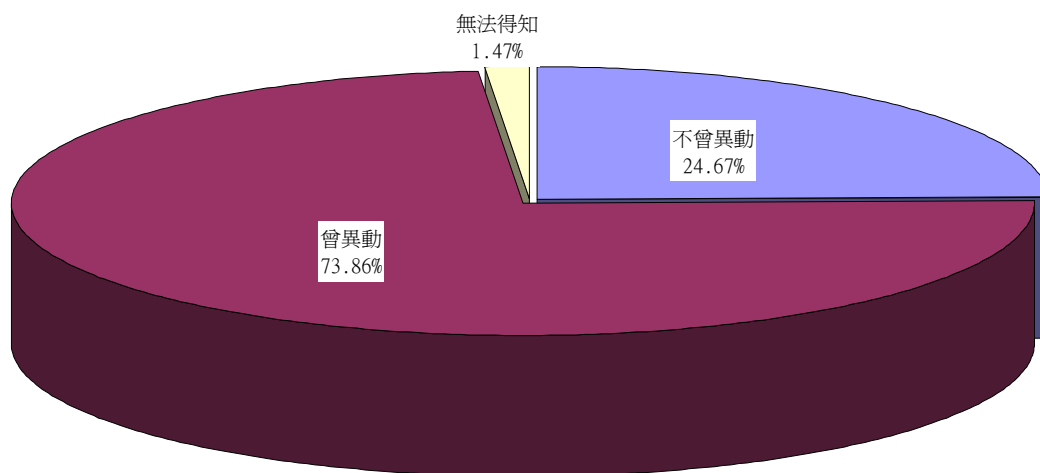


圖三-11. 原住民族籍教師之現任學校年資分佈圖 (詳如附表 12~16)





圖三-12. 原住民族籍教師之異動情形分佈圖 (詳如附表 12~16)



#### 四、原住民學生公、自費留學資料分析<sup>5</sup>

表四-1 臚列了 86 ~ 88 年度間的 37 名原住民公自費留學生資料摘要表。由表中可發現：37 名原住民公自費留學生中公費生有 20 名，自費生 17 名；男性 24 名，女性僅有 13 名，約為男性之半數。如就族籍別來看，除了有 14 名無法得之外，有 8 位排灣族，阿美族及泰雅族各有 6 位，布農族 2 位，魯凱族 1 位。就留學國別來看，留學美國者有 24 名為最多，其次為英國的 6 名，菲律賓 3 名，日本 2 名，德國及澳洲各 1 名；如果將英美合併計算，則佔所有原住民公自費留學生的 81%，所以美英兩國可說是原住民留學生主要的留學國。最後就留學學門分析，則發現原住民留學生的研究類別以教育學類有 11 位最多佔 30%，其次為藝術學類、商業及管理學類、法律學類各 4 人，分佔 11%，而工程學類及大眾傳播學類各只有 1 人。其餘詳細資料請參閱附表 17。

表四-1. 86 ~ 88 年度原住民學公自費留學資料摘要表 (詳如附表 17)

向度	人數	百分比	
公自費	公費	20	54%
	自費	17	46%
性別	男	24	65%
	女	13	35%
族籍	阿美族	6	16%
	泰雅族	6	16%
	排灣族	8	22%
	布農族	2	5%
	魯凱族	1	3%
	無法得知	14	38%
	日本	2	5%
留學國	美國	24	65%
	英國	6	16%
	菲律賓	3	8%
	德國	1	3%
	澳洲	1	3%
	教育學類	11	30%
研究類別	藝術學類	4	11%

<sup>5</sup> 本節資料主要由教育部及行政院原住民委員會提供。

人文學類	3	8%
經社心理學類	3	8%
商業及管理學類	4	11%
法律學類	4	11%
工程學類	1	3%
大眾傳播學類	1	3%
體育學類	3	8%
其他學類	3	8%
總計	37	100%

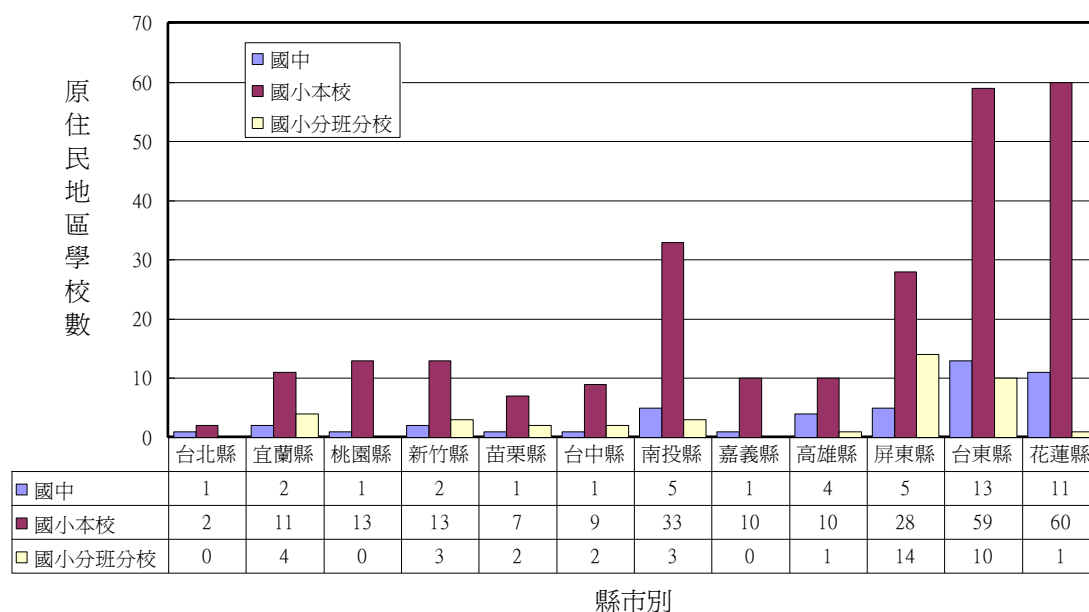
---

## 五、原住民族地區學校數、教育設備及師資現況調查資料分析

### (一) 原住民族地區學校數與原住民族學生數<sup>6</sup>

以原住民族學生人數達全校學生人數三分之一以上或位於山地行政區內的學校為「原住民族地區學校」的認定標準，依調查顯示目前共計有原住民族地區國中 47 所，原住民族地區國小 255 所，分校分班 40 所，分布於台灣省十二個縣內，「原住民族地區」國民中小學校名錄，請參閱附表 25、26。圖五-1 即為十二個縣政區域內之原住民族地區國民中小學學校數分布圖。由圖中可看出 47 所原住民族地區國中分佈地區以台東縣 13 所、花蓮縣 11 所最多，屏東縣與南投縣各有 5 所，高雄縣 4 所，宜蘭縣、新竹縣各 2 所，其餘的台北縣、桃園縣、苗栗縣、台中縣及嘉義縣則各 1 所。255 所原住民族地區國小分佈地區以花蓮縣 60 所、台東縣 59 所最多，其次依序為南投縣 33 所，屏東縣 28 所，桃園縣、新竹縣各 13，宜蘭縣 11 所，嘉義縣、高雄縣各 10 所，台中縣 9 所，苗栗縣 7 所，台北縣 2 所。40 所國小分校或分班中，以屏東縣 14 所最多，台東縣 10 所，其餘零散分布於宜蘭縣 4 所，新竹縣、南投縣各 3 所，苗栗縣、台中縣各 2 所，而花蓮縣、高雄縣各 1 所。原住民族地區國民中小學校名冊請參閱附表 18、19。

圖五-1. 原住民族地區國民中小學學校數分布圖 (詳如附表 18、19)

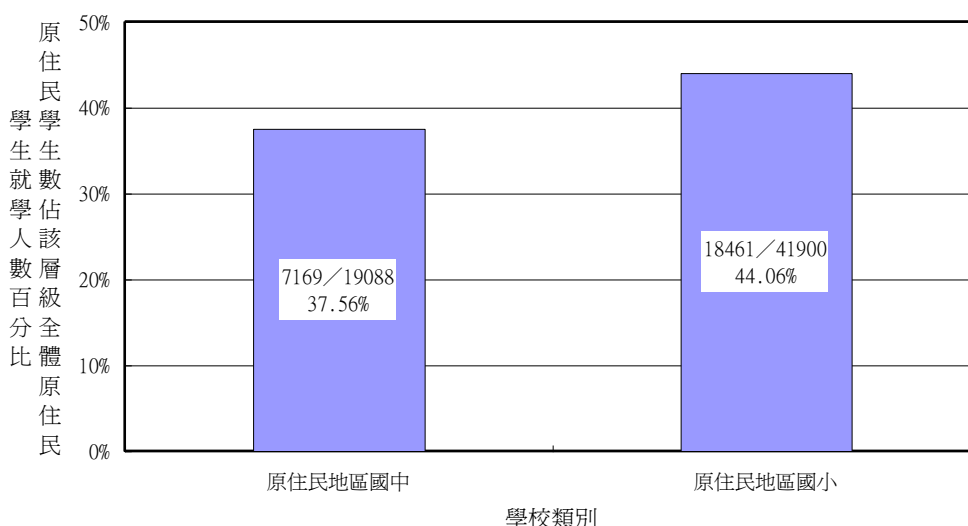


<sup>6</sup>本小節資料主要來自各縣市教育局。

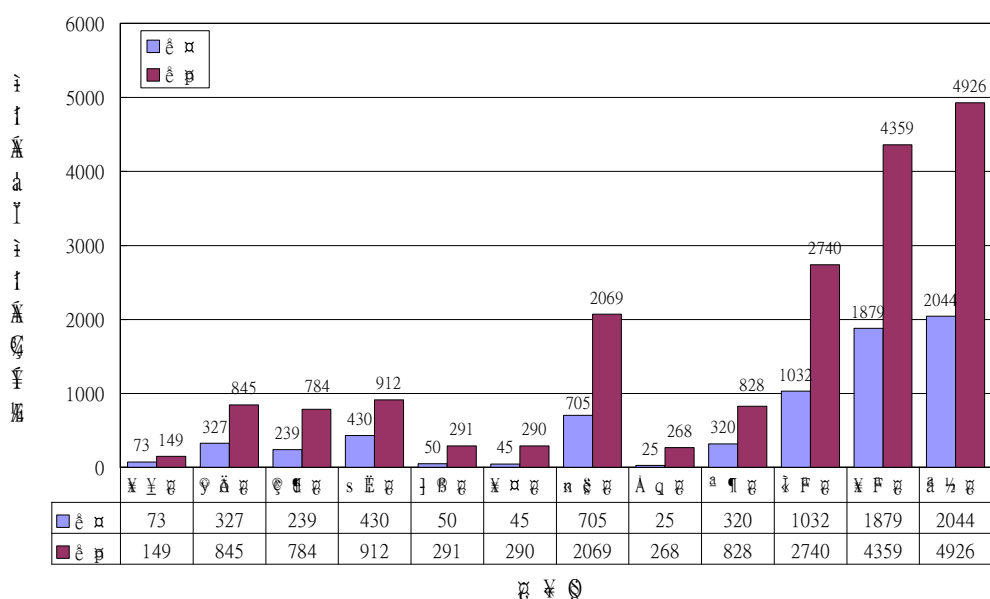
圖五-2 為原住民族地區國民中小學原住民族學生人數佔全國同學校層級原住民族學生人數比率圖，顯示在原住民族地區國小就讀的原住民族學生人數有 18,461 人，佔全國全部國小原住民族學生人數 41,900 人的 44.06%，而在原住民族地區國中就讀的原住民族學生人數有 7,169 人，佔全國全部國中原住民族學生人數 19,088 人的 37.56%，可見平均來說，大約有 6%~7% 的原住民族地區國小畢業的原住民族學生會到一般地區就讀國中，而非留在原住民族地區的國中就讀。圖五-3 為原住民族地區國民中小學原住民族學生人數在十二個縣的分布情形，明顯可見花蓮縣及台東縣為原住民族地區學校原住民族學生數最多，合佔所有原住民族地區學校原住民族學生數的 50% 以上，其次為屏東縣與南投縣各約佔 10% 左右。

**圖五-2. 原住民族地區國民中小學原住民族學生人數佔全體原住民族學生人數比率圖**

(詳如附表 18、19)



圖五-3. 原住民地區國民中小學原住民學生人數分布圖 (詳如附表 18、19)



## (二) 學校教育設備及使用情形<sup>7</sup>

表五-1 為 40 所原住民地區國中及 245 所原住民地區國小之相關設施調查結果。所調查的項目包括：校地面積、校舍建築面積、普通教室、特別教室、原住民族教育資源教室(含文物館)、辦公室、會議室、活動中心(含禮堂)、圖書館(室)、體育館、徑場、各類球場、保健中心(室)、餐廳、教師宿舍、學生宿舍、交通(公車到達)及飲水設施等 18 項目。因為國中的規模一般較國小為大，兩者無法直接比較，故在此僅就其中數項予以說明。就原住民族教育資源教室及文物館而言，國中平均每校平均有 0.30 間，國小為 0.17 間；圖書館(室)國中平均每校 0.95 間，國小則平均有 1.10 間；徑場部分國中平均每校 0.90 處，國小平均每校 0.95 處；各類球場國中平均每校 1.98 座，國小平均每校 1.29 座。教師宿舍部分國中平均每校 13.6 間，國小僅有 7.04 間；學生宿舍部分國中平均每校 34.5 間，國小則僅有 0.899 間。

表五-1. 原住民地區國民中小學校教育環境與設備統計表

項目	單位	原住民地區國中				原住民地區國小			
		可用數量			毀損數量	可用數量			毀損數量
		最少	最多	平均	平均	最少	最多	平均	平均
1. 校地面積	平方公尺	5181	93765	30803	--	450	318330	19517	--
2. 校舍建築面積	平方公尺	289	16704	4700	--	200	35000	2377	--
3. 普通教室	間	0	24	10.55	0.62	0	26	7.93	0.47

<sup>7</sup>本小節與以下各小節資料主要來自原住民地區學校所填報之資料。

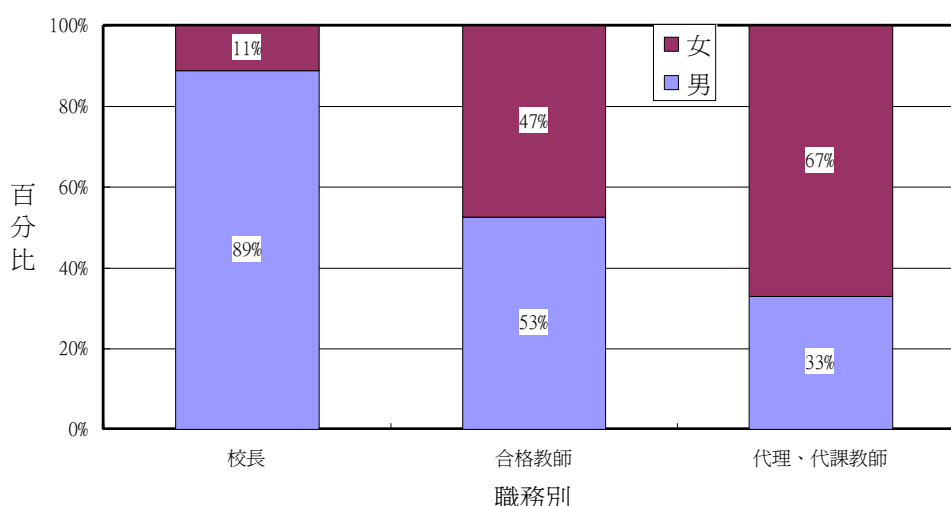
4. 特別教室	間	0	19	7.35	0.10	0	14	3.64	0.19
5. 原住民族教育資源教室(文物館)	間	0	2	0.30	0.00	0	1	0.17	0.01
6. 辦公室	間	0	15	4.58	0.08	0	6	1.64	0.07
7. 會議室	間	0	5	0.60	0.03	0	2	0.12	0.01
8. 活動中心(禮堂)	間	0	1	0.48	0.00	0	2	0.35	0.00
9. 圖書館(室)	間	0	4	0.95	0.00	0	3	1.10	0.07
10. 體育館	間	0	1	0.18	0.00	0	1	0.02	0.00
11. 徑場	處	0	2	0.90	0.00	0	3	0.95	0.02
12. 各類球場	座	0	4	1.98	0.00	0	5	1.29	0.04
13. 保健中心(室)	間	0	1	0.76	0.03	0	3	0.81	0.04
14. 餐廳	間	0	2	0.63	0.03	0	4	0.44	0.01
15. 教師宿舍	床	0	34	13.60	0.10	0	29	7.04	0.16
16. 學生宿舍	床	0	120	34.50	3.10	0	64	0.89	0.00
		有	無			有	無		
17. 學校有無公車到達		38	2			143	102		
		95%	5%			58%	42%		
		自來水	地下水	山泉水	其他	自來水	地下水	山泉水	其他
18. 飲水來源		30	3	9	1	160	17	102	3
		75%	8%	23%	3%	65%	7%	42%	1%

此外，有關原住民地區學校交通情形的調查發現，填報調查表的 40 所原住民地區國中當中僅有 2 所目前尚無公車到達，其餘 38 所 ( 95% ) 均有公車到達；但原住民地區國小的交通情形較差，245 填報調查表的原住民地區國小有 102 所尚無公車到達，佔原住民地區國小的 42%。在飲水設施的調查結果則發現：40 所原住民地區國中有 30 所 ( 75% ) 使用自來水，但也有 13 所仍飲用地下水、山泉水或其他水源。而 245 所原住民國小中有 160 所 ( 佔 65% ) 使用自來水，但也有 122 所仍飲用地下水、山泉水或其他水源等情形，其飲水衛生條件的改善仍值得注意。

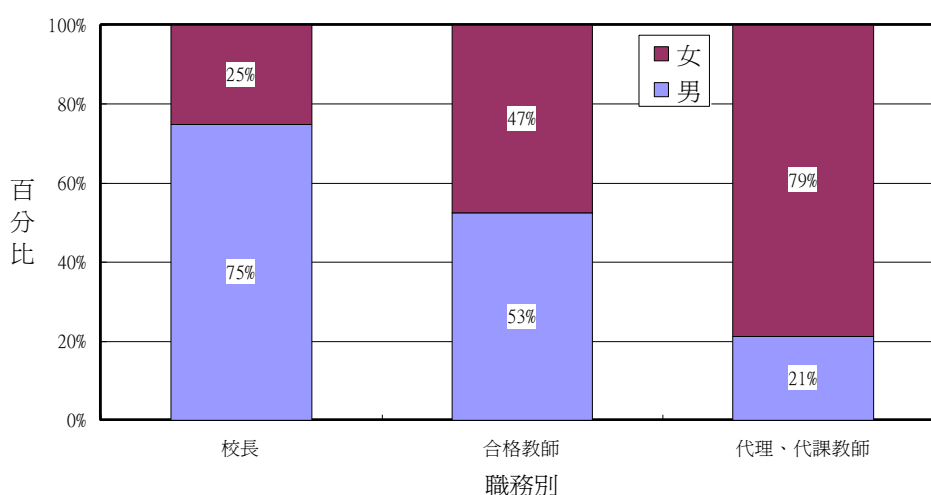
### ( 三 ) 師資現況

圖五-4 ~ 圖五-13 為原住民地區國民中小學教育人員 ( 校長、合格教師、代理教師 ) 的性別、學歷、年齡、現任學校服務年資及異動情形的調查結果。依據圖五-4、5，原住民地區國中小校長仍以男性居大部分的比率，女性校長在原住民地區國中只佔 11%，在原住民地區國小只佔 25%。原住民地區國中小男女合格教師所佔的比率相近，但仍以男性教師佔 53%。反觀，在原住民地區國中小代理代課教師則以女性居多，在國中的女性代理代課教師有 67%，在國小的女性代理代課教師則高達 79%。

圖五-4. 原住民地區國中校長及教師性別比率分布圖



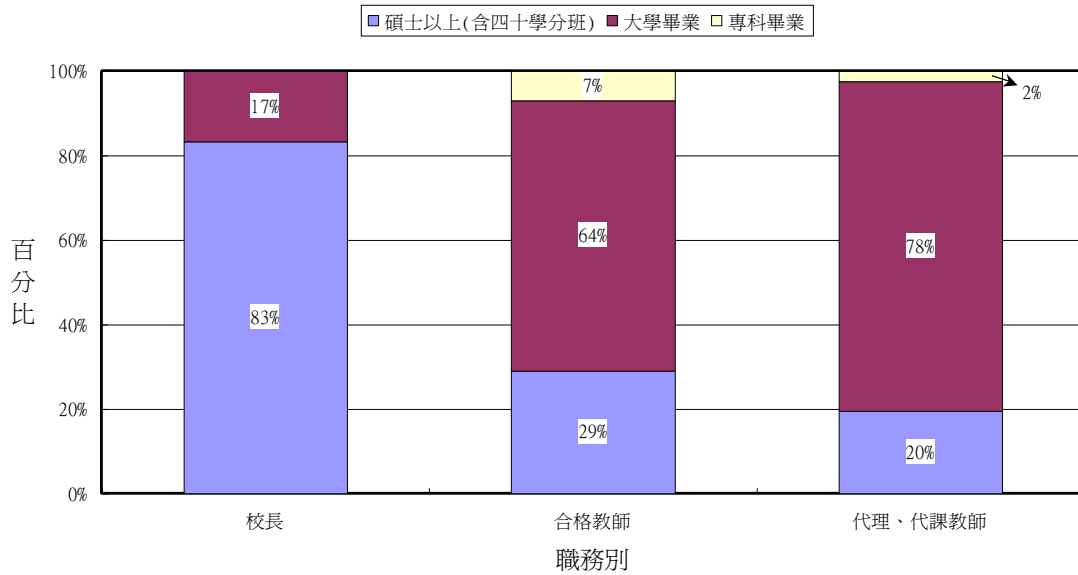
圖五-5. 原住民地區國小校長及教師性別比率分布圖



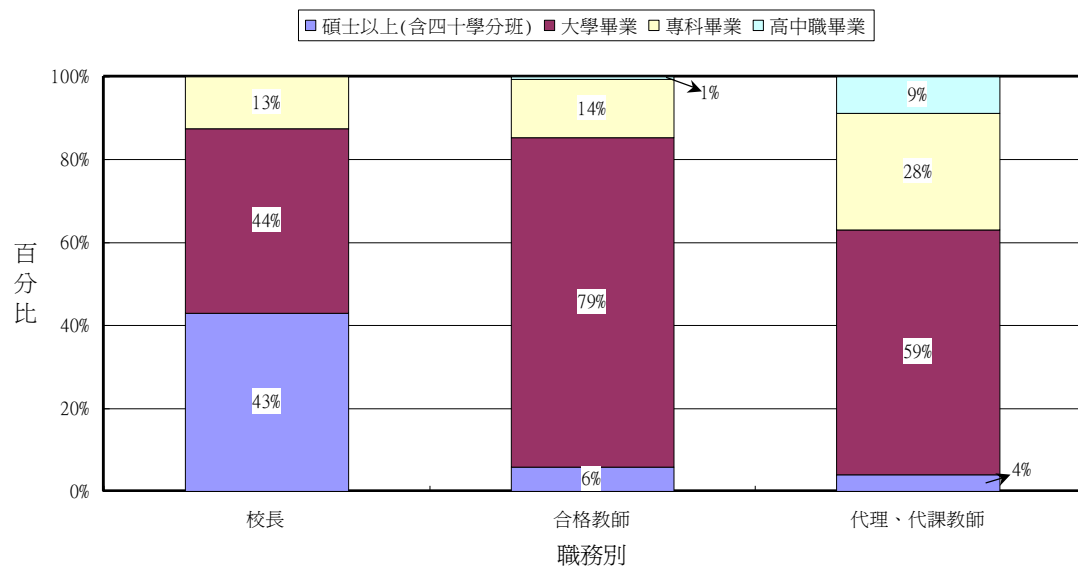
依據圖五-6、7，原住民地區國中校長有 83%具有碩士（含四十學分班）以上學歷，其餘為大學畢業，原住民地區國小校長中有 43%具有碩士（含四十學分班）以上學歷，44%位具大學畢業學歷，但也有 13%僅具專科學歷。原住民地區國中小合格教師的學歷以大學畢業為最多分佔 64%與 79%。此外，原住民地區國中有 29%，國小 6%合格教師具有碩士（含四十學分班）學歷，但國中仍有 7%，國小 6%的合格教師是專科學歷。原住民地區國中小代理代課教師的學歷同樣以大學畢業為最多分佔 78%與 59%。此外，原住民地區國中有 20%，國小 4%代理代課教師具有碩士（含四十學分班）學歷，國中仍有 2%，國小 37%的代理代課教師是專科或高中職學歷。



圖五-6. 原住民地區國中校長及教師學歷狀況比率分布圖

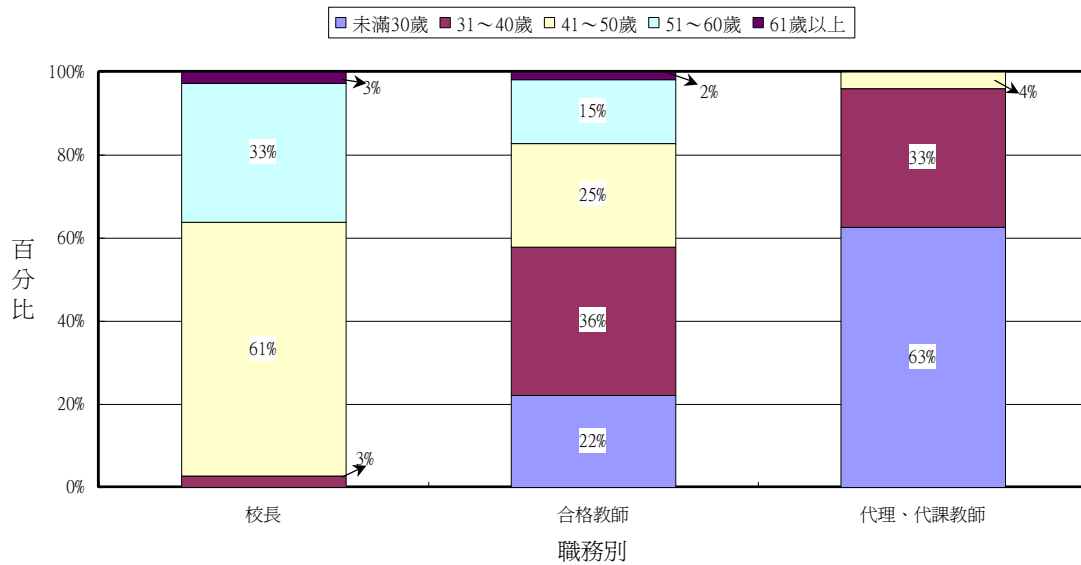


圖五-7. 原住民地區國小校長及教師學歷狀況比率分布圖

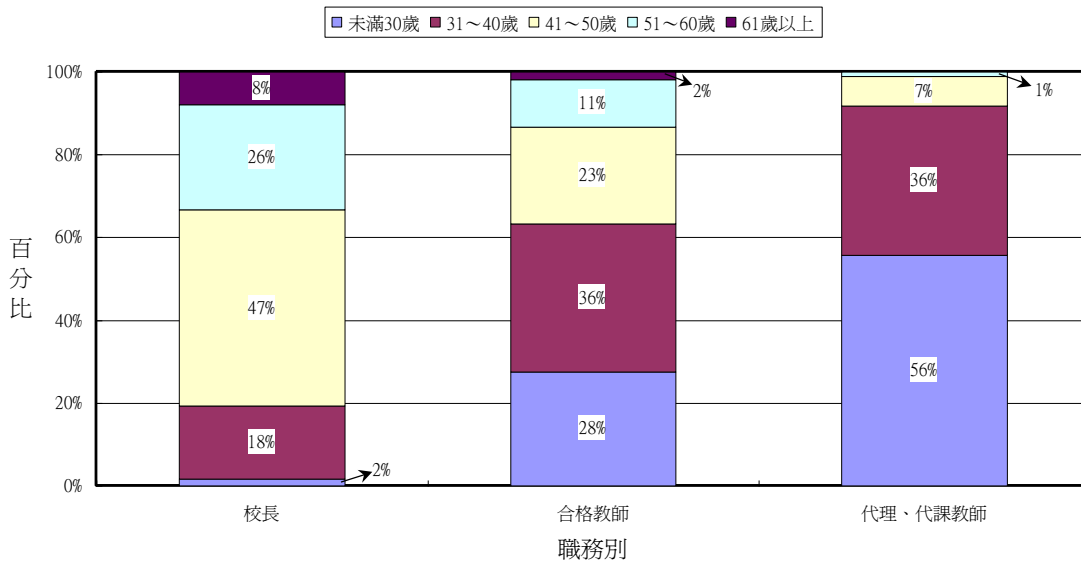


依據圖五-8、9，原住民地區國中小校長的年齡以 41 至 50 歲為最多（分佔 61% 與 47%），其次是 51 至 60 歲（分佔 33% 與 26%）。原住民地區國中小合格教師的年齡分布以 31 至 40 歲為最多，皆達 36%，41 至 50 歲者以及 30 歲以下者各約佔二成。反觀原住民地區國中小代理代課教師的年齡分布則以 30 歲以下為最多，分佔 63% 與 56%，其次為 31 至 40 歲者各約佔三成五。

圖五-8. 原住民地區國中校長及教師年齡狀況比率分布圖



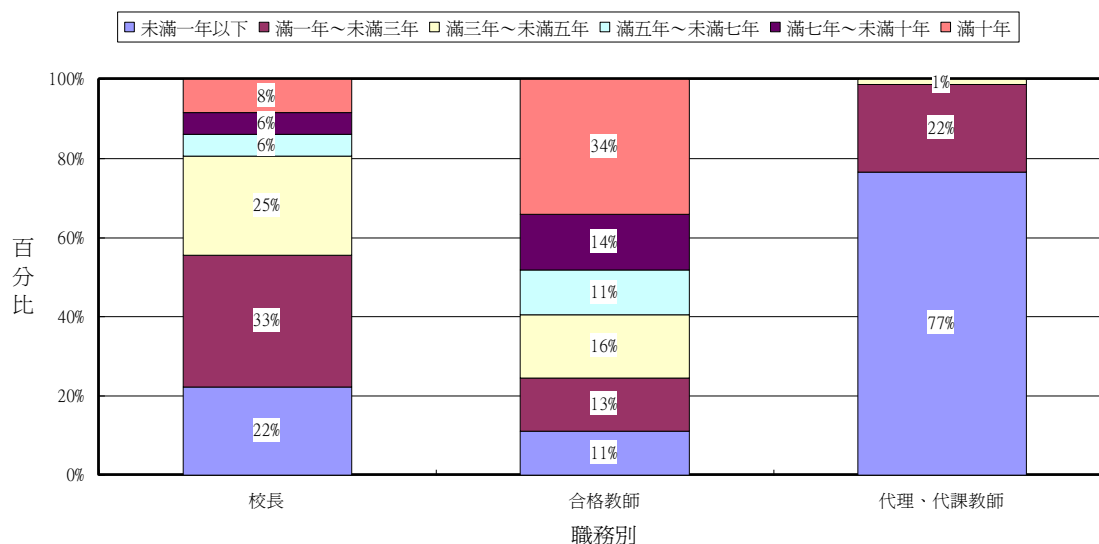
圖五-9. 原住民地區國小校長及教師年齡狀況比率分布圖



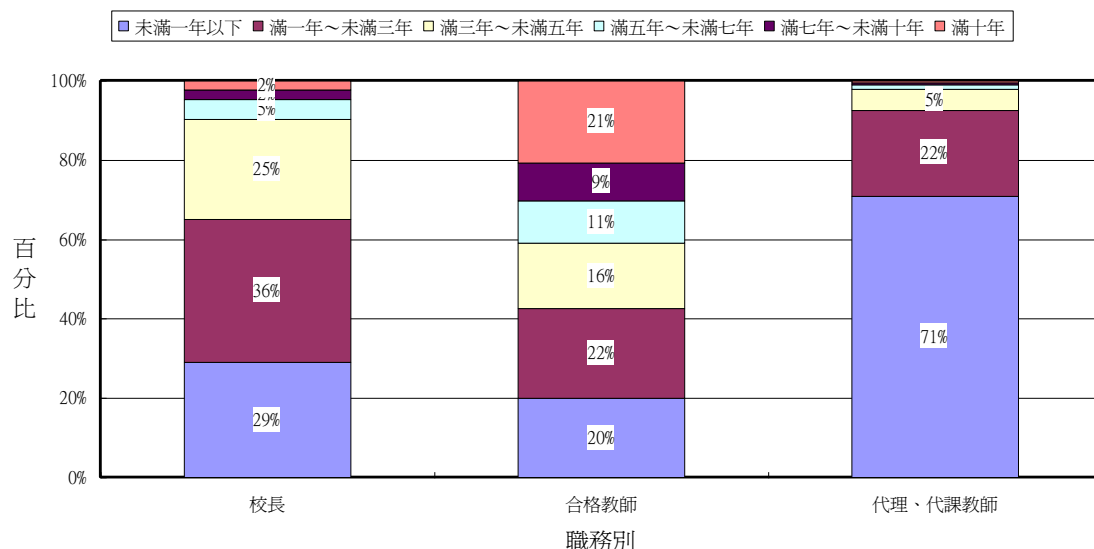
依據圖五-10、11，原住民地區國中小校長在目前服務學校任職的年資未滿 1 年者分佔 22%與 29%；1 至 3 年者為最多，分佔 33%與 36%；3 至 5 年者，各有 25%，五年以上者所佔的比率較少。原住民地區國中合格教師在目前服務學校任職的年數以 10 年以上為最多，達 34.11%；其他任職年段所佔的比率相當在 11%~16%之間。原住民地區國小教師在目前服務學校的任職年數以未滿 1 年者、1 至 3 年與 10 年以上者

比率相當，各約佔二成左右；其他任職年段所佔的比率則在 9%~16%之間。原住民族地區國中小代理代課教師在目前服務學校任職的年資大都未滿 1 年，分佔 77%與 71%；1 至 3 年者，各佔 22%。

圖五-10. 原住民族地區國中校長及教師於現任學校年資狀況比率分布圖



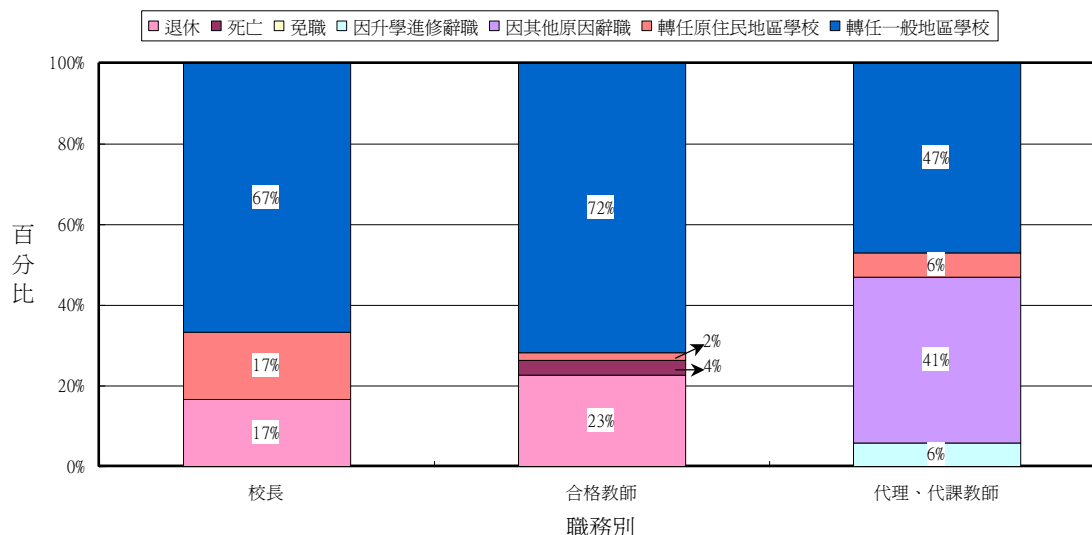
圖五-11. 原住民族地區國小校長及教師於現任學校年資狀況比率分布圖



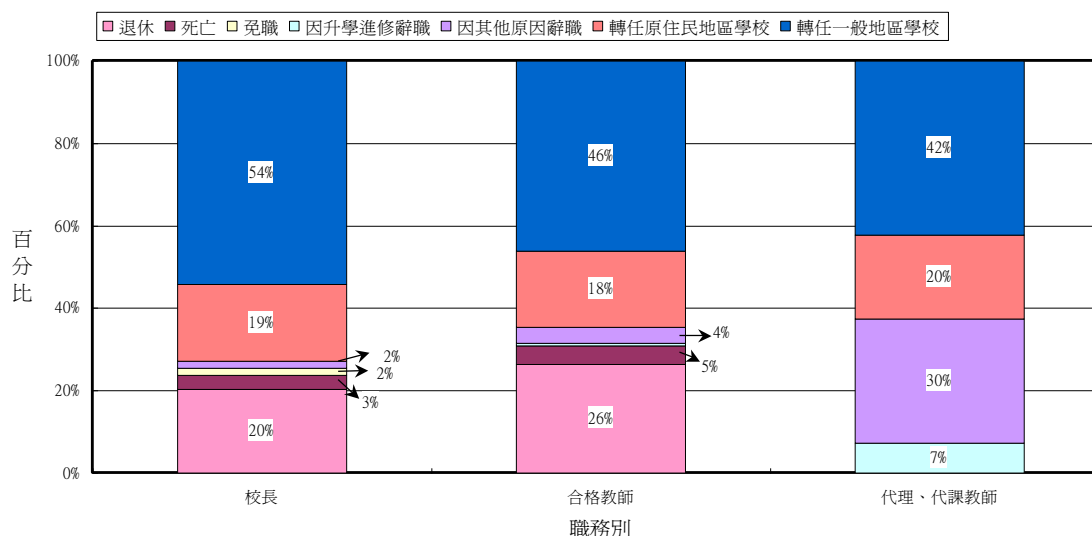
依據圖五-12、13，原住民族地區國中小不論是校長、合格教師或代理代課教師的異動，皆以轉任一般地區學校為最多，而在比率上國中又比國小為高。原住民族地區國中小校長異動中分別有 67%與 54%轉任一般地區學校；其次為退休或轉任原住民族地區學校，各約佔二成左右。原住民族地區國中小合格教師異動中分別有 72%與 46%轉任一般

地區學校；其次為退休約佔二成五左右；國中教師轉任原住民地區學校非常少，而國小教師轉任其他原住民地區學校者約佔二成左右。至於原住民地區國中小代理代課教師異動中分別有 47%與 42%轉任一般地區學校；終止代理代課者分佔有 41%與 30%；國小代理代課教師亦有二成左右轉任其他原住民地區學校。

圖五-12. 原住民地區國中校長及教師於異動原因比率分布圖



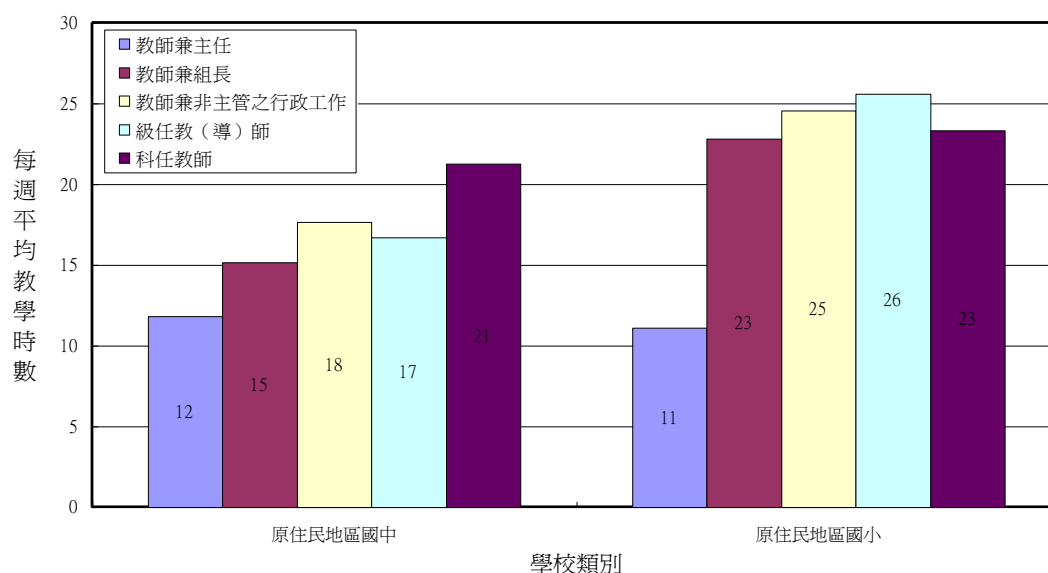
圖五-13. 原住民地區國小校長及教師於異動原因比率分布圖



圖五-14 為原住民地區國中小各類教師每週平均教學時數統計。資料顯示原住民地區國中教師的教學時數，以科任教師平均 21 節為最多，其次是兼非主管行政工作教師的 18 節，級任教師的 17 節。兼任主任教師每週平均上課 12 節。兼任組長的教

師每週也要上課 15 節。原住民地區國小教師的教學時數，以級任導師的 26 節為最多，其次是兼非主管行政工作教師的 25 節，科任教師的 23 節。兼任主任的教師每週平均上課 11 節，兼任組長的教師每週也要上課 23 節。和不兼主任的國中教師相比，不兼主任的國小教師的平均教學時數明顯偏多。

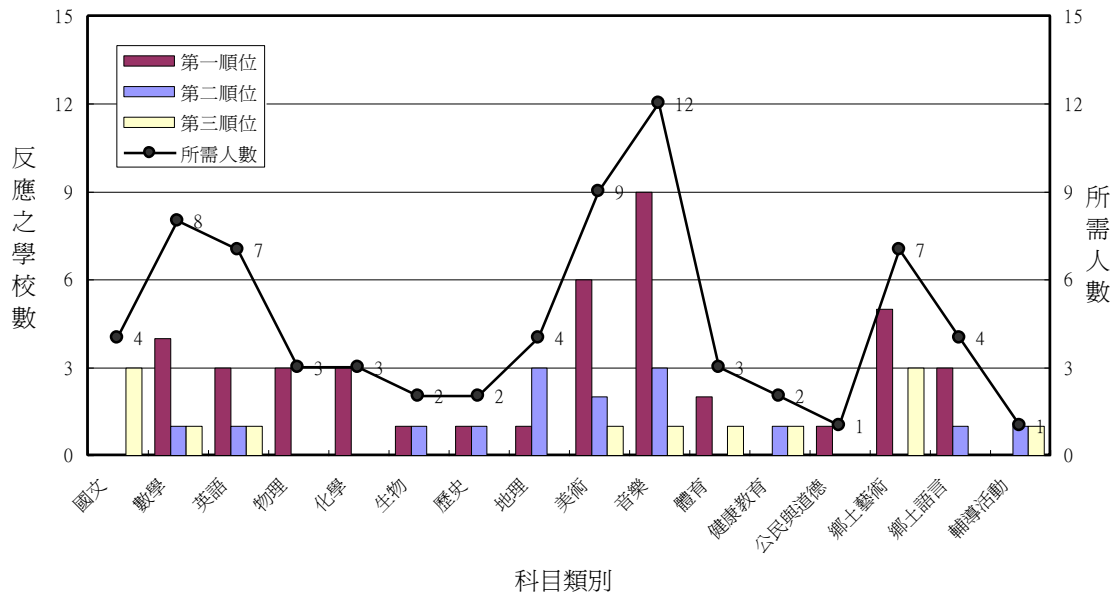
圖五-14. 原住民地區國中小各類教師每週平均教學時數統計



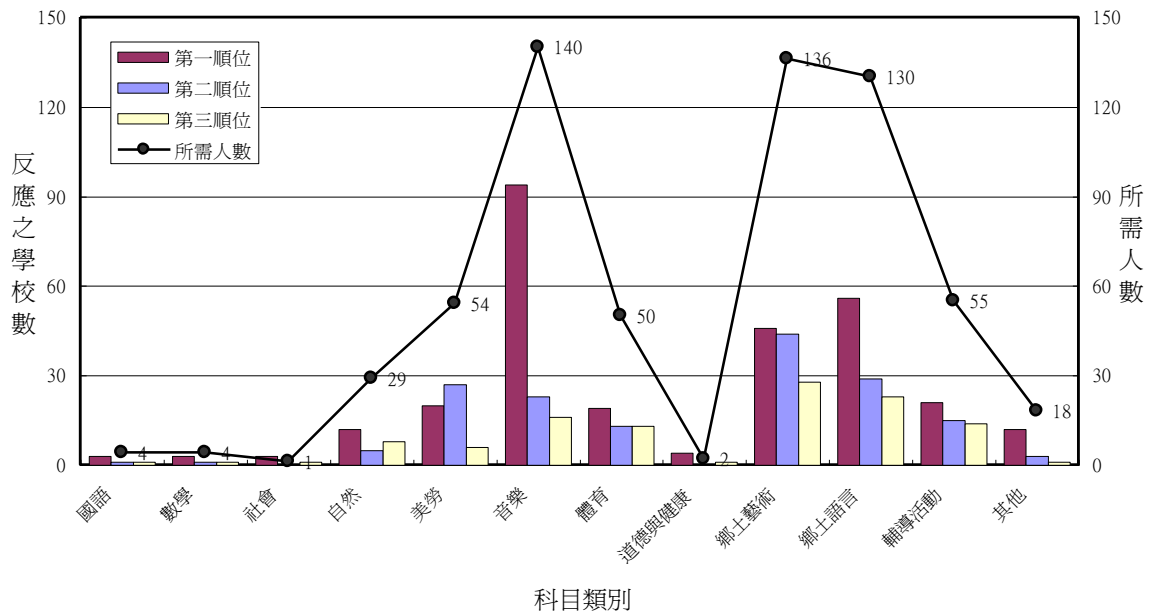
#### (四) 師資需求

圖五-15、16 為原住民地區國中小各科教師缺乏急迫性與人數統計。原住民地區國中對各科教師的需求，以音樂教師為最急迫，其次是美術教師，再次為鄉土藝術教師、數學教師和英語教師；以所需人數計算，音樂教師需求 12 人為最多，其次是美術教師需求 9 人，再次為數學教師需求 8 人、鄉土藝術教師與英語教師皆需求 7 人。而原住民地區國小對各科教師的需求，亦以音樂教師最為急迫，其次是鄉土藝術與鄉土語言教師，再次為美勞教師、輔導活動教師與體育教師；以所需人數計算，音樂教師需求 140 人為最多，其次是鄉土藝術教師 136 人和鄉土語言教師 130 人，再次為輔導活動教師 55 人、美勞教師 54 人，體育教師 50 人。

圖五-15. 原住民地區國中各科教師缺乏急迫性與人數統計



圖五-16. 原住民地區國中各科教師缺乏急迫性與人數統計



## 六、八十八學年度全國高中聯招入學考試資料分析<sup>8</sup>

### (一) 報考人數、錄取人數與錄取率

表六-1 為 88 學年度全國高中聯招報考人數、錄取人數與錄取率比較摘要表。其中原住民考生 990 人，約佔總考生人數 143,669 人的千分之 7 左右。圖六-1 顯示原住民考生中男生有 411 人，佔該類考生 41.5%；而女生有 579 人，佔該類考生 58.4%，男女比例約為 2：3。此比例與非原住民考生有些差別，非原住民考生中男生有 71,998 人，佔該類考生 50.46%；而女生 70,681 人，佔該類考生 49.54%，男女比例約為 1：1。

表六-1. 高中聯招報考人數、錄取人數與錄取率比較摘要表 (詳如附表 20~23)

	總報考人數	非原住民			原住民		
		報考人數	錄取人數	錄取率	報考人數	錄取人數	錄取率
總計	143,669	142,679	66,892	46.88%	990	411	41.52%
性別							
男	72,409	71,998	34,177	47.47%	411	173	42.09%
女	71,260	70,681	32,715	46.29%	579	238	41.11%
應屆別							
應屆	136,865	135,966	64,016	47.08%	899	381	42.38%
非應屆	6,804	6,713	2,876	42.84%	91	30	32.97%
區別							
宜蘭區	3,467	3,400	1,584	46.59%	67	20	29.85%
基隆區	2,148	2,129	1,232	57.87%	19	10	52.63%
台北區	43,346	43,214	18,336	42.43%	132	36	27.27%
桃園區	10,456	10,392	6,303	60.65%	64	27	42.19%
竹苗區	8,772	8,704	3,230	37.11%	68	16	23.53%
台中區	17,617	17,495	8,227	47.02%	122	28	22.95%
彰化區	7,306	7,293	2,866	39.30%	13	7	53.85%
雲林區	(2,091)	2,087	~	~	(4)	~	~
嘉義區	5,682	5,660	3,220	56.89%	22	10	45.45%
台南區	13,709	13,690	6,665	48.69%	19	10	52.63%
高雄區	26,992	26,866	12,273	45.68%	126	21	16.67%
屏東區	(3,267)	3,050	~	~	(217)	~	~

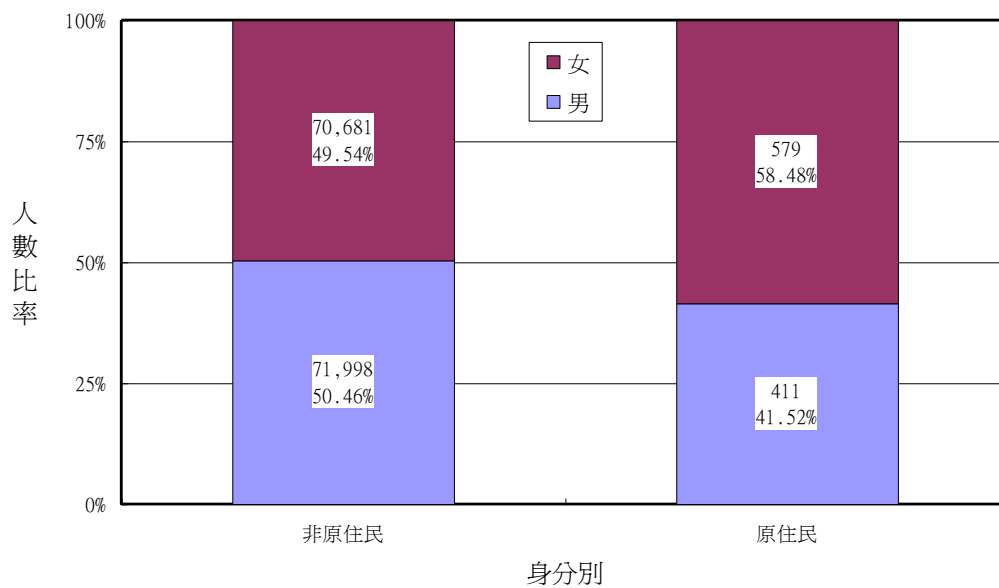
<sup>8</sup> 88 學年度全國高中聯招報考資料由大同資訊公司提供，但因雲林及屏東考區為各校自行登記錄取，無法得知原住民與非原住民考生的錄取結果。

台東區	980	816	679	83.21%	164	124	75.61%
花蓮區	2,143	1,972	1,325	67.19%	171	99	57.89%
澎湖區	1,051	1,048	952	90.84%	3	3	100.00%

註：因雲林及屏東考區為各校自行登記錄取，無法得知原住民與非原住民考生的錄取結果，故此兩區的報考人數以括號表示以為參考，不納入本表的總報考人數計算。

從應屆畢業別來看，圖六-2 顯示 88 學年度高中聯考原住民考生中非應屆畢業者所佔之比率 ( 9.19% ) 較之非原住民考生中非應屆畢業者所佔之比率 ( 4.70% ) 為高。就各考區來看，原住民考生多集中在花蓮 ( 171 人 )、台東 ( 164 人 )、台北 ( 132 人 )、高雄 ( 126 人 ) 及台中 ( 122 人 ) 等考區，而嘉義 ( 22 人 )、基隆 ( 19 人 )、台南 ( 19 人 )、彰化 ( 13 人 ) 及澎湖 ( 3 人 ) 等考區的原住民考生人數則較少。其他詳細資料請參閱附表 20、21。

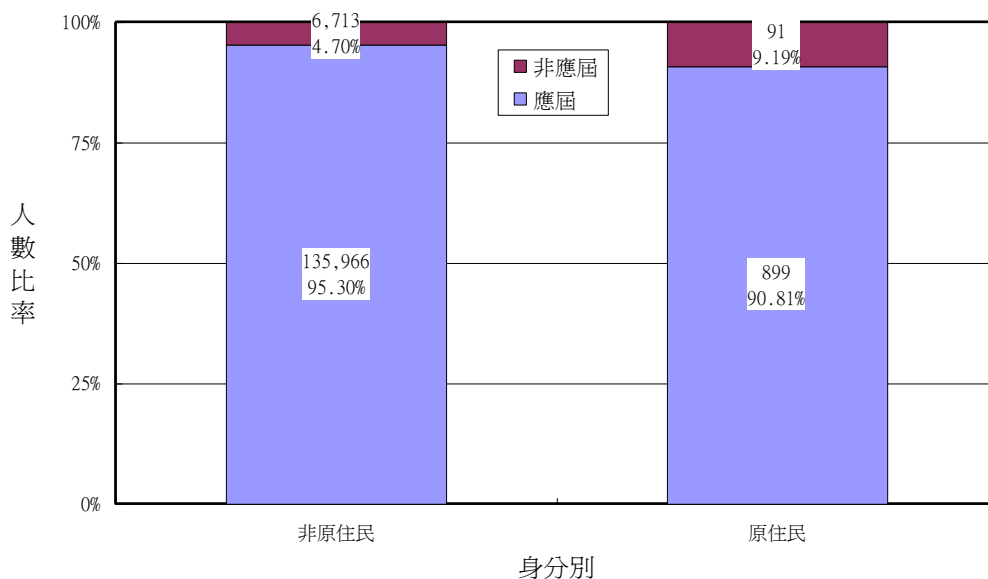
圖六-1. 高中聯招男女原住民與非原住民學生報考人數及比率分配圖 ( 詳如附表 20 )





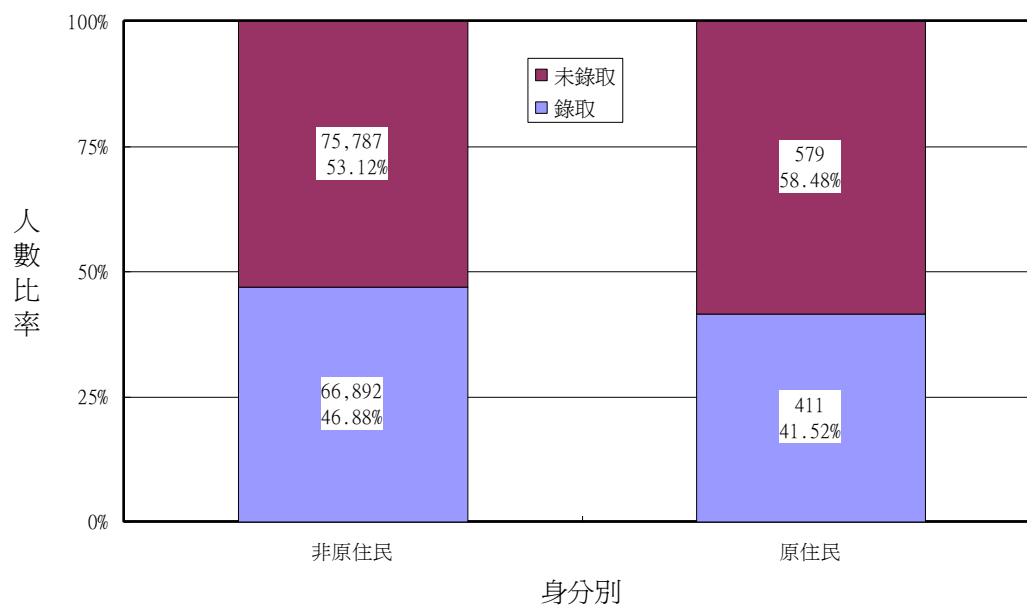
圖六-2. 高中聯招應屆與非應屆原住民與非原住民學生報考人數及比率分配圖

(詳如附表 21)

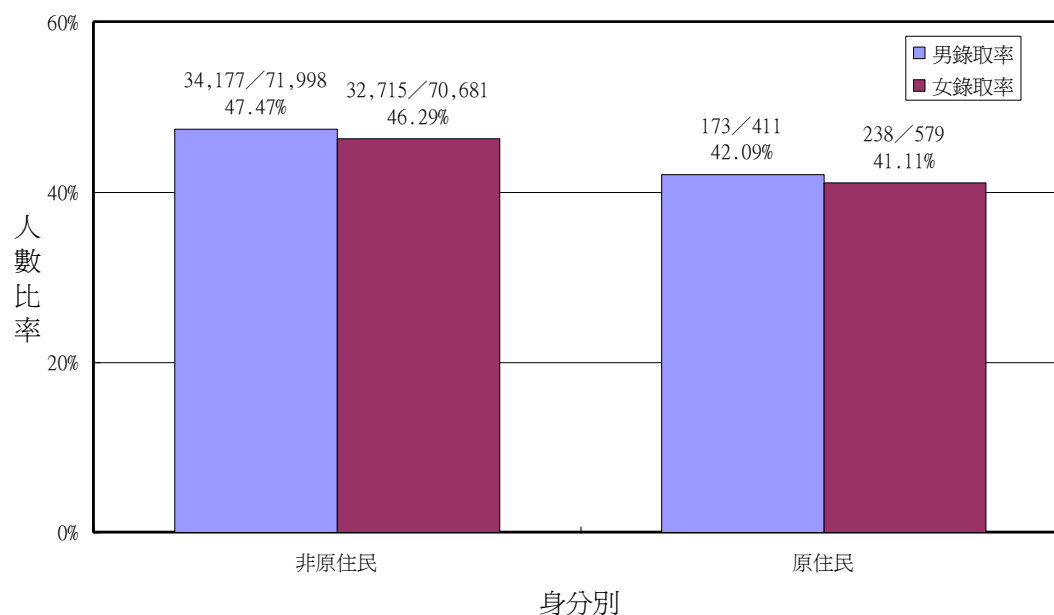


在錄取率方面，圖六-3 與圖六-4 顯示原住民考生的總錄取率為 41.52%( 411 人 )，其中男生錄取率為 42.09%( 173 人 )，女生錄取率為 41.11%( 238 人 )。非原住民考生的總錄取率為 46.88%( 66,892 人 )，其中男生錄取率為 47.47%( 34,177 人 )，女生錄取率為 46.29%( 32,715 人 )。由以上數據顯示，不論男或女原住民學生在全國高中聯招中的錄取率平均比同性別之非原住民學生的錄取率低五個百分點左右。進一步比較原住民與非原住民考生中應屆與非應屆者的錄取率，從圖六-5 可發現原住民應屆考生的錄取率為 42.38%( 381 人 )，非應屆考生為 32.97%( 30 人 )，非原住民應屆考生的錄取率為 47.08%( 64,016 人 )，非應屆考生為 42.84%( 2,876 人 )。此數據同樣顯示不論應屆或非應屆原住民考生的錄取率均較同應屆別之非原住民學生的錄取率為低；應屆部分低約五個百分點，而非應屆部分甚至低十個百分點。高中聯招各考區原住民與非原住民學生錄取率分布圖則呈現於圖六-6，從圖中可見，除了彰化、台南、與澎湖區外（此三區的原住民考生人數很少），其他所有考區的原住民考生錄取率皆低於非原住民考生，其中又以宜蘭、台北、桃園、台中、嘉義、高雄等區中兩者錄取率的差距更在 10% 以上。其他詳細資料請參閱附表 22、23。

圖六-3. 高中聯招原住民與非原住民學生錄取人數及比率分配圖 (詳如附表 22、23)

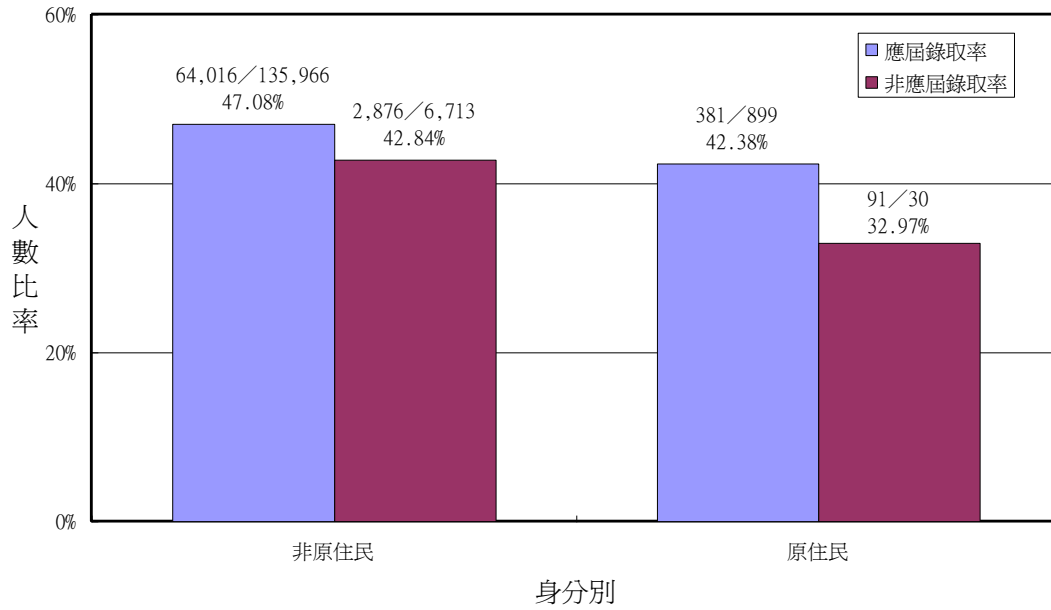


圖六-4. 高中聯招男女原住民與非原住民學生錄取人數及比率分配圖 (詳如附表 22)

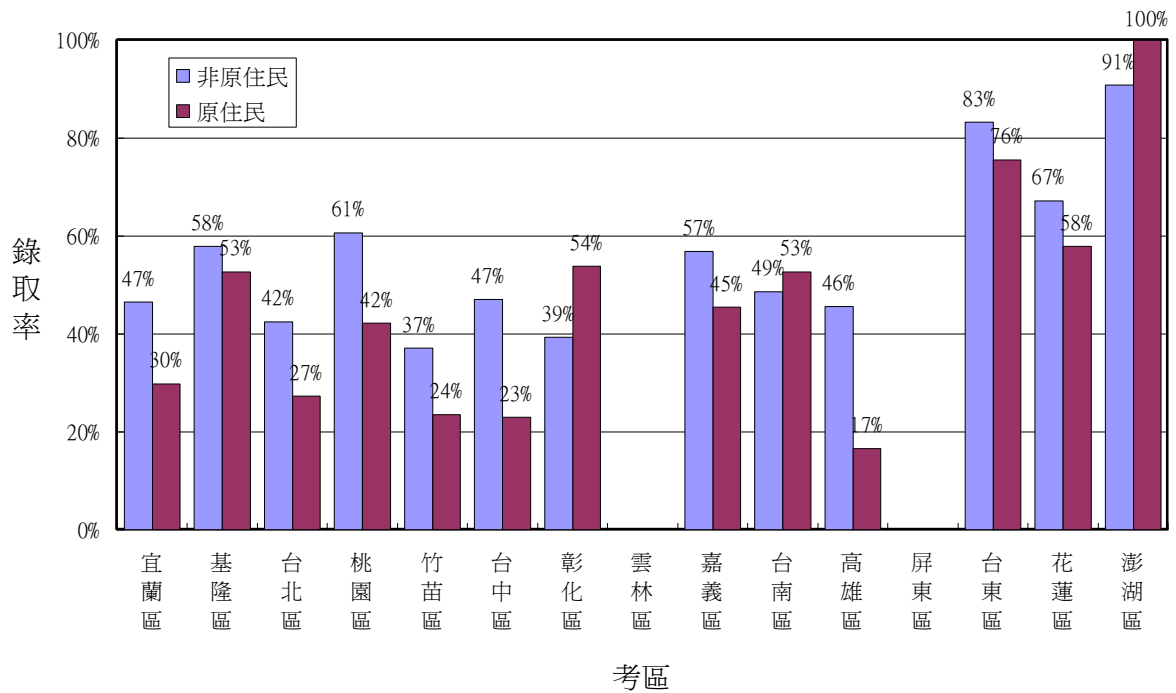


圖六-5. 高中聯招應屆與非應屆原住民與非原住民學生錄取人數及比率分配圖

(詳如附表 23)



圖六-6. 高中聯招各考區原住民與非原住民學生錄取率分布圖 (詳如附表 22、23)



## (二) 考試成績

表六-2 呈現 88 學年度全國高中聯招原住民與非原住民考生各科及總分之平均數比較摘要表<sup>9</sup>，而圖六-7 顯示高中聯招各考區原住民與非原住民學生各科總分平均數比較圖。由圖表中我們可以發現，原住民考生的總分平均比非原住民考生的平均成績低約 102 分<sup>10</sup>。在宜蘭（差 98 分）、竹苗（差 94 分）、花蓮（差 98 分）、澎湖（差 92 分）等考區平均每一位原住民考生比非原住民考生的各科總分還要低 90 分左右，而在基隆（差 110 分）、台北（差 103 分）、桃園（差 110 分）、台中（差 131 分）、及高雄（差 132 分）等考區平均每一位原住民考生甚至比非原住民考生的各科總分還要低 103~132 分左右。從各科成績來看，原住民考生在各科成績的表現平均比非原住民學生低 15~20 分，而其中又以國文成績的表現差距最大（台中與高雄考區甚至達 30 分以上）。其他詳細資料請參閱附表 24~28。

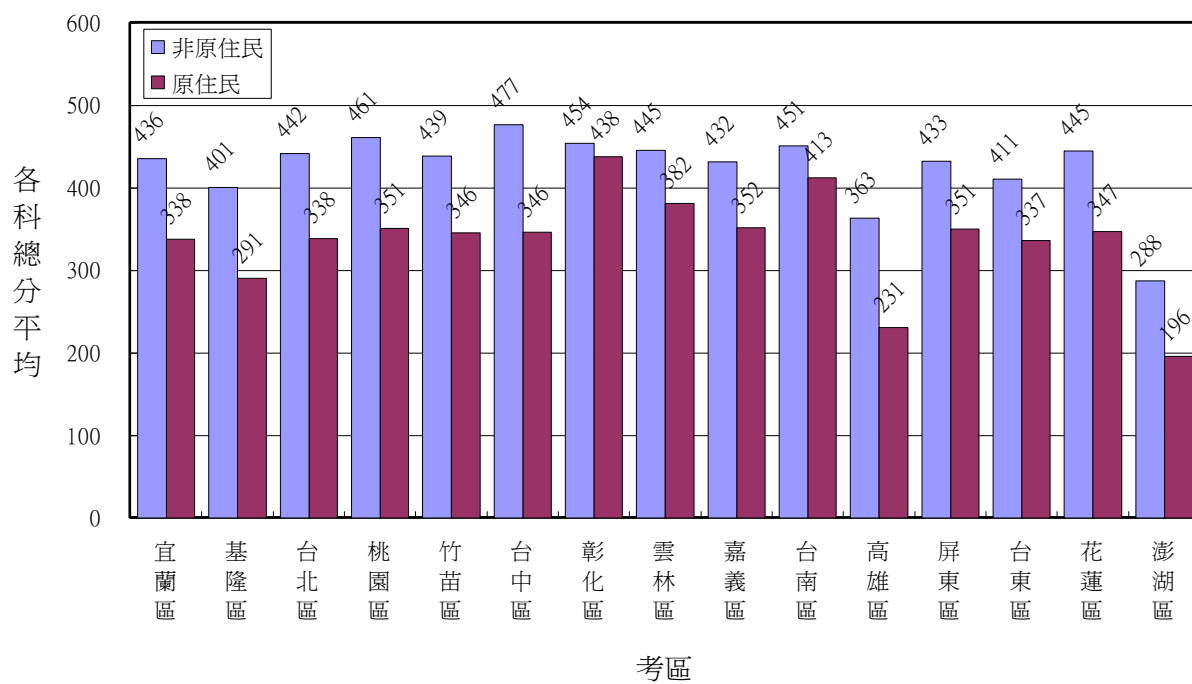
表六-2. 全國高中聯招各科及總分之平均數比較摘要表（詳如附表 24）

區別	非原住民						原住民						非原住民 - 原住民					
	總分	國文	英語	自然	數學	社會	總分	國文	英語	自然	數學	社會	總分	國文	英語	自然	數學	社會
宜蘭區	436	138	62	92	50	93	338	117	46	73	29	73	98	21	16	20	21	21
基隆區	401	141	52	80	43	85	291	116	31	59	24	61	110	25	21	21	19	23
台北區	442	128	65	88	57	104	338	104	52	64	34	85	103	24	14	24	23	19
桃園區	461	144	64	98	57	99	351	122	48	72	34	75	110	22	16	26	22	24
竹苗區	439	144	61	91	50	93	346	126	43	71	30	75	94	19	18	20	20	17
台中區	477	150	66	100	59	101	346	120	45	71	34	76	131	31	21	29	25	25
彰化區	454	145	61	96	54	98	438	147	61	94	48	88	17	-2	1	2	7	9
雲林區	445	152	59	91	51	92	382	144	40	69	40	89	64	8	19	21	12	3
嘉義區	432	140	59	90	51	92	352	122	45	76	34	75	80	18	14	15	17	17
台南區	451	143	63	94	54	97	413	137	56	84	48	87	39	5	7	10	6	10
高雄區	363	118	61	72	47	66	231	82	38	47	20	44	132	36	23	25	26	22
屏東區	433	145	59	90	47	92	351	125	46	72	31	76	82	20	12	17	17	16
台東區	411	143	56	82	44	86	337	127	41	68	27	73	74	16	15	14	17	13
花蓮區	445	146	61	94	51	94	347	122	46	73	33	73	98	24	15	21	18	21
澎湖區	288	109	31	59	25	63	196	82	18	41	13	42	92	27	13	17	13	21

<sup>9</sup>為了資料分析的標準一致，此節所呈現的各科目聯招成績與總分皆為不加分、不加權的原始考試成績。

<sup>10</sup> 此數據的計算方式為 
$$\left[ \frac{\sum_{\text{所有考區}} (\text{某區考生數} \times \text{該區總分平均})}{\text{非原住民考生考區數}} - \frac{\sum_{\text{所有考區}} (\text{某區考生數} \times \text{該區總分平均})}{\text{原住民考生考區數}} \right]$$

圖六-7. 高中聯招各考區原住民與非原住民學生各科總分平均數比較圖 (詳如附表 24)

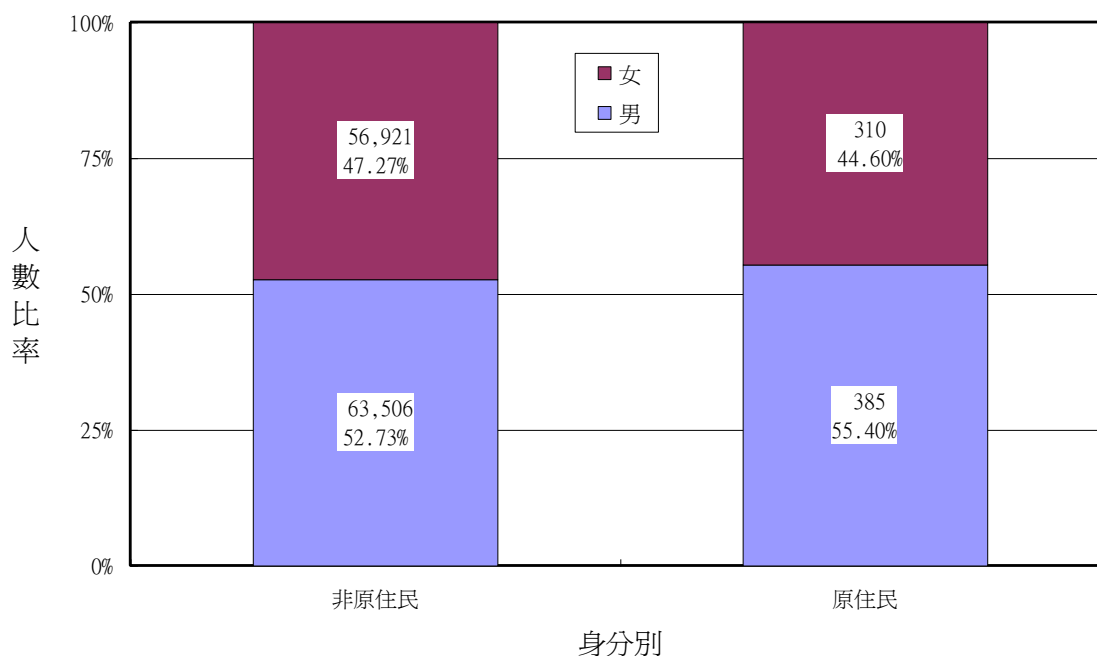


## 七、八十八學年度全國大學聯招入學考試資料分析<sup>11</sup>

### (一) 報考人數、錄取人數與錄取率

表七-1 為 88 學年度全國大學聯招報考、錄取人數及錄取率比較摘要表。從表七-1 與圖七-1~3 中可知原住民考生 695 人，約佔總考生人數 121,122 人的千分之 5.7 左右，比高中聯招中原住民考生所佔比例（千分之 7）還低。原住民考生中以男生居多有 385 人，佔全體原住民報考學生的 55.40%，錄取 150 人，錄取率為 38.96%；原住民女生報考 310 人，佔全體原住民報考學生的 44.60%，錄取 138 人，錄取率為 44.52%。非原住民考生中男生報考 63,506 人，佔所有非原住民考生的 52.73%，錄取 39,262 人，錄取率為 61.82%；非原住民女生報考 56,921 人，錄取 32,921 人，錄取率為 57.84%。就整體的錄取率來說，原住民考生之錄取率為 41.44%，非原住民考生之錄取率則為 59.94%。其他詳細資料請參閱附表 29。

圖七-1. 大學聯招男女原住民與非原住民學生報考人數及比率分配圖（詳如附表 29）

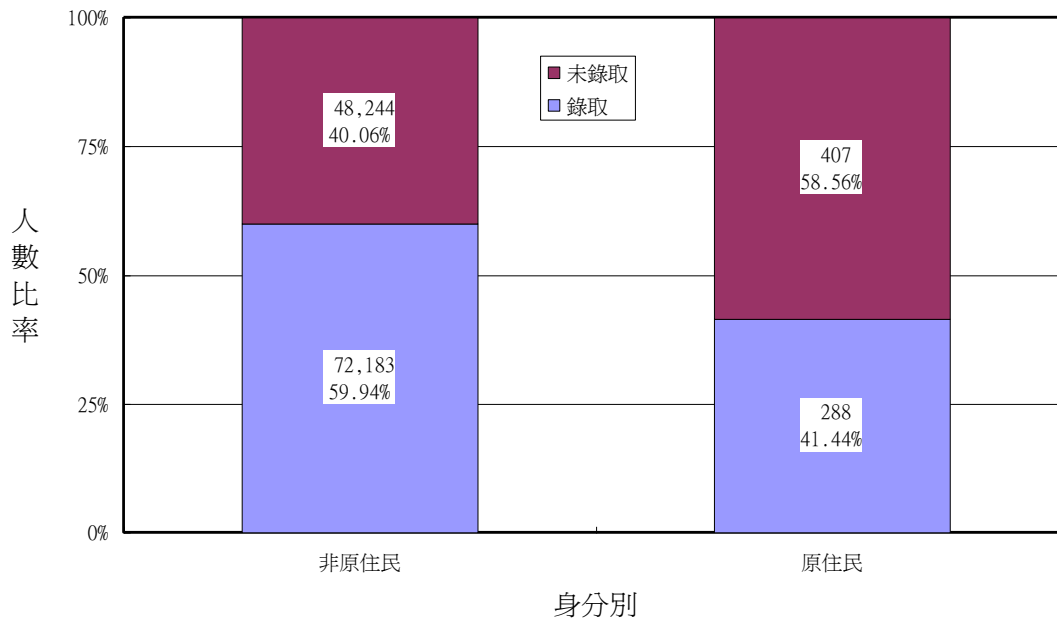


<sup>11</sup>本節資料來源主要取自大學聯合招生考試中心。

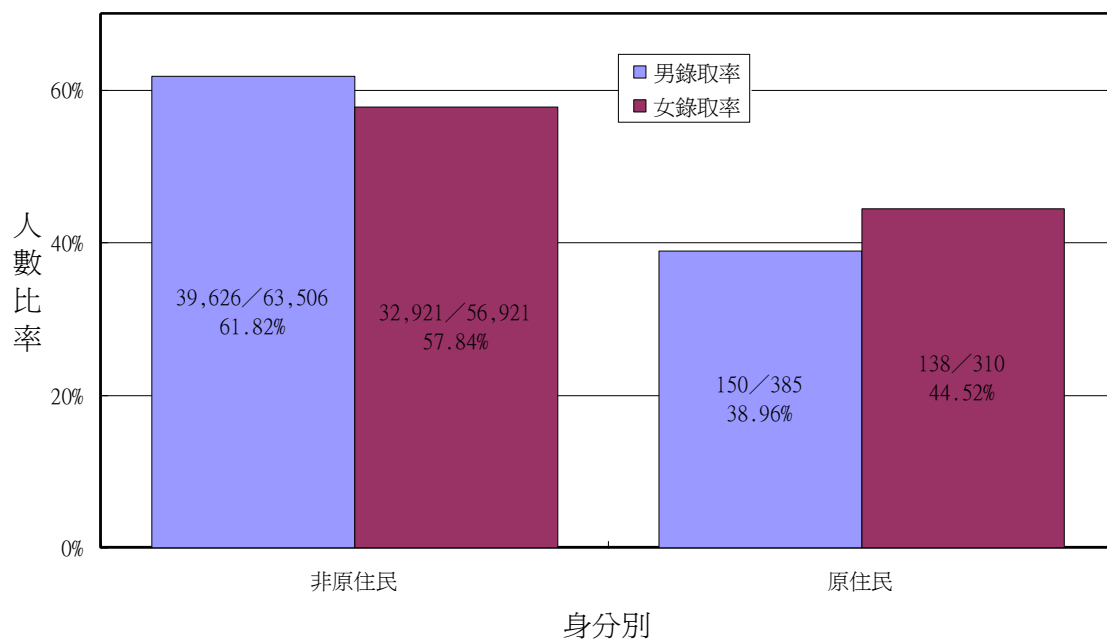
表七-1. 大學聯招報考、錄取人數與錄取率比較摘要表 (詳如附表 29)

	所有考生			非原住民			原住民		
	報考人數	錄取人數	錄取率	報考人數	錄取人數	錄取率	報考人數	錄取人數	錄取率
總計	121,122	72,471	59.83%	120,427	72,183	59.94%	695	288	41.44%
男	63,891	39,412	61.69%	63,506	39,262	61.82%	385	150	38.96%
女	57,231	33,059	57.76%	56,921	32,921	57.84%	310	138	44.52%

圖七-2. 大學聯招原住民與非原住民學生錄取人數及比率分配圖 (詳如附表 29)



圖七-3. 大學聯招男女原住民與非原住民學生錄取人數及比率分配圖 (詳如附表 29)

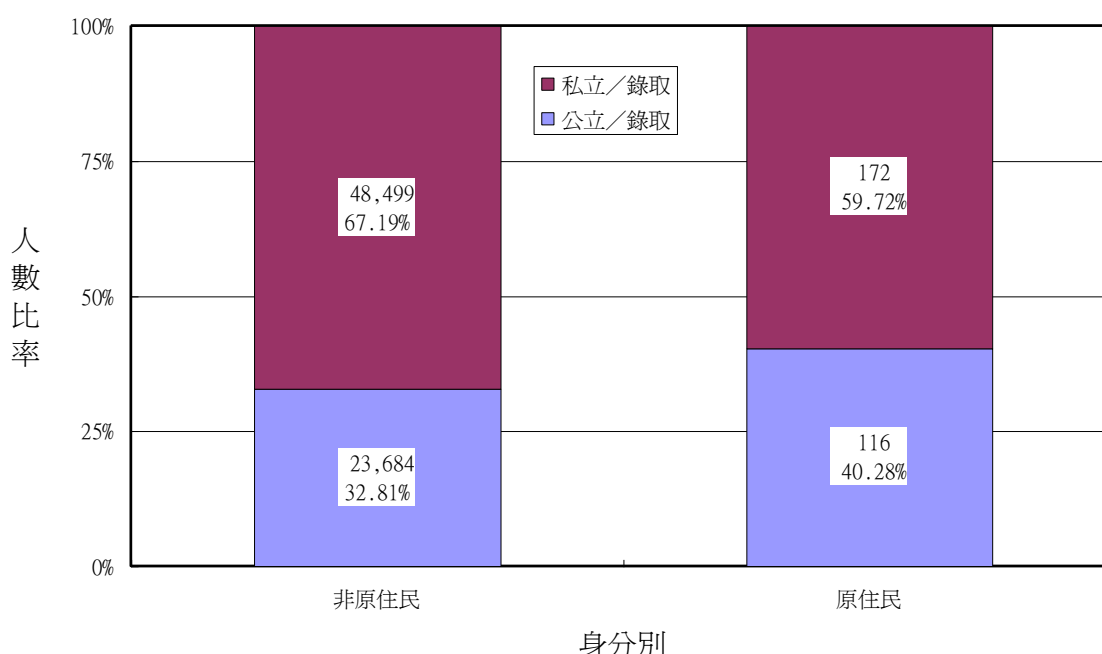




圖七-4 為大學聯招原住民學生錄取公私立大學的人數與比率分配。資料顯示，88 學年度大學聯招中原住民考生共錄取 288 人，其中錄取於公立學校者有 116 人，佔 40.28%，錄取於私立學校者有 172 人，佔 59.72%；非原住民考生共錄取 72,183 人，其中錄取於公立學校者有 23,684 人，佔 32.81%，錄取於私立學校者有 48,499 人，佔 67.19%。

圖七-4. 大學聯招原住民與非原住民學生錄取公私立學校人數及比率分配圖

(詳如附表 29)



## (二) 考試成績

表七-2 為大學聯招原住民學生各科平均分數與大考中心所公佈之該年度三種標的分數 (高標、均標與低標) 之比較摘要表。就性別而言，原住民女生的成績在國文、主義、英文、社會、生物、地理等科的平均分數都高於原住民男生，原住民男生僅在數學、物理及歷史三科比原住民女生為高。就錄取的原住民學生平均成績與聯的招標分數比較，原住民錄取考生僅在地理科的平均分數高於均標，國文、主義、生物、歷史等四科等於均標，其他各科都低於均標分數。其他詳細資料請參閱附表 30。

表七-2. 大學聯招原住民考生各科平均分數比較摘要表 (詳如附表 30)

科目	原住民				聯招標的		
	性別		錄取與否		高標	均標	低標
	男	女	錄取	未錄取			
國文	39	44	55	32	66	55	45
主義	25	26	33	20	39	33	27
英文	17	23	33	10	51	34	16
社數	17	18	28	10	51	34	17
自數	19	15	30	9	56	37	19
化學	19	19	32	8	59	38	18
物理	19	18	31	8	55	37	20
生物	23	29	38	14	55	38	21
歷史	30	29	47	18	63	47	31
地理	28	30	45	19	56	41	27

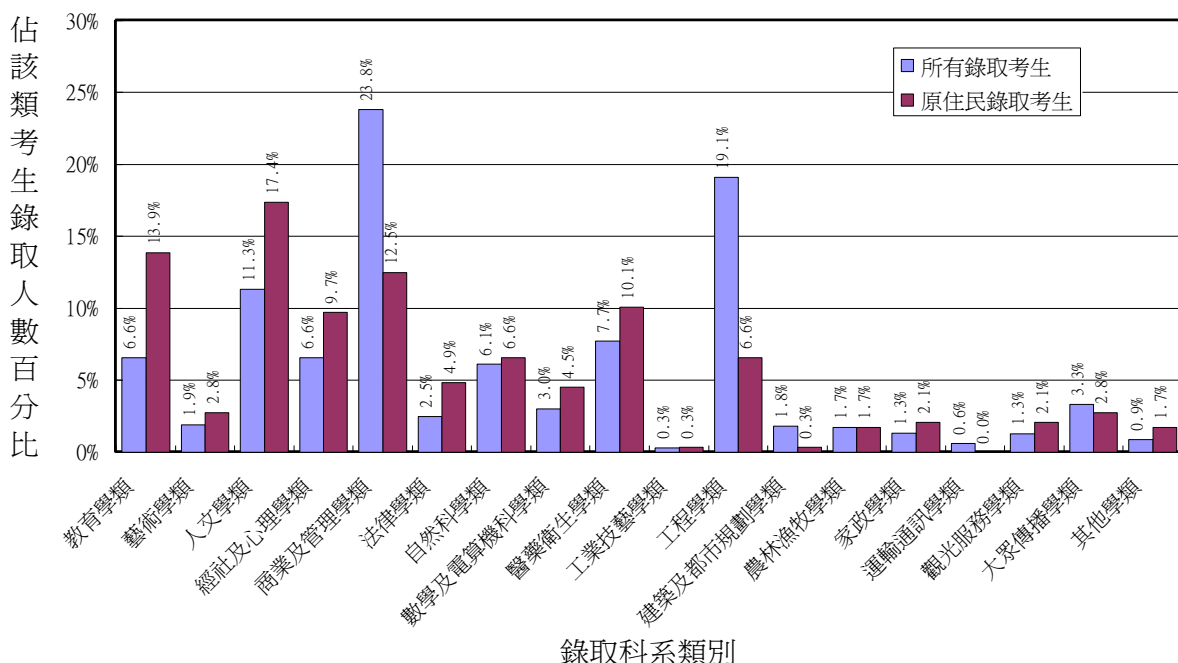
表七-3. 大學聯招原住民學生對照於所有考生錄取大學各科系類別人數與比率比較摘要表 (詳如附表 31)

科系類別	所有錄取考生		原住民錄取考生	
	人數	百分比	人數	百分比
教育學類	4,762	6.57%	40	13.89%
藝術學類	1,372	1.89%	8	2.78%
人文學類	8,217	11.34%	50	17.36%
經社及心理學類	4,763	6.57%	28	9.72%
商業及管理學類	17,279	23.84%	36	12.50%
法律學類	1,793	2.47%	14	4.86%
自然科學類	4,445	6.13%	19	6.60%
數學及電算機科學類	2,181	3.01%	13	4.51%
醫藥衛生學類	5,601	7.73%	29	10.07%
工業技藝學類	225	0.31%	1	0.35%
工程學類	13,840	19.10%	19	6.60%
建築及都市規劃學類	1,311	1.81%	1	0.35%
農林漁牧學類	1,268	1.75%	5	1.74%
家政學類	967	1.33%	6	2.08%
運輸通訊學類	445	0.61%	0	0.00%
觀光服務學類	922	1.27%	6	2.08%

大眾傳播學類	2,422	3.34%	8	2.78%
其他學類	658	0.91%	5	1.74%
總計	72,471	100.00%	288	100.00%

表七-3 為原住民學生對照於所有考生中錄取大學院校各科系類別人數與比率比較摘要表。表中顯示，原住民考生錄取人數最多的前五種科系依序為人文學類 50 人、教育學類 40 人、商業及管理學類 36 人、醫藥衛生學類 29 人及經社與心理學類 28 人，錄取人數最少的分別是運輸通訊學類 0 人、工業技藝學類 1 人及建築與都市規劃學類 1 人；而所有錄取考生的錄取科系前五名依序為：商業及管理學類、工程學類、人文學類、醫藥衛生學類、經社與心理學類。各校之錄取情形可參見附表 13，其中原住民考生錄取人數超過 10 人以上的學校依序為中國文化大學 34 人、國立台灣大學 16 人、國立政治大學及靜宜大學各 13 人、國立台灣師大 12 人、東海大學 11 人及私立中山醫學院 10 人。從圖七-5 可更清楚地看出，對照於所有錄取考生在各科系類別分布比率，原住民錄取考生分布於教育學類與人文學類的百分比明顯較高，而其在商業及管理學類與工程學類的分布比率則明顯較低。其他詳細資料請參閱附表 31、32。

圖七-5. 大學聯招原住民考生錄取大學各科系類別人數與比率分配圖 (詳如附表 31)



## 八、原住民學生就學適應狀況資料分析<sup>12</sup>

### (一) 調查工具

本年度原住民學生的就學適應狀況之調查仍沿用前次(87學年度)之量表，調查方法亦大致相同，即為顧及就讀國民中小學學校學生之間卷填答的真實度，問卷設計內容分為【自我檢視】與【教師檢視】二種問卷格式。其中，【自我檢視】部份請就讀於大專院校、高中職、補校等類學校之原住民族籍學生填答，【教師檢視】部份則請曾經任教過原住民族籍學生的國民中小學校教師填答。

自我檢視部份的量表分為六個向度，共有24個題目，分別為：(1)「學校學習適應」第1~4題；(2)「學校社會適應」第5~8題；(3)「父母的教育態度」第9~12題；(4)「家庭生活」第13~16題；(5)「自我信念」第17~20題；(6)「社會信念」第21~24題。填答學生針對每一個題目的敘述狀況與自己認知情形的吻合程度，經由「完全同意」、「大致同意」、「部份同意」、「大致同意」或「完全不同意」五項回應類別之一種來填答。

教師檢視量表共19題，和自我檢視量表的前19題內容相同，各層面的結構也一樣，只在語氣敘述上略有更動，以適應由教師檢視學生狀況的需要。學生檢視量表的第20至24題未有與之相應的教師檢視量表題目，因為我們認為要求教師檢視他們無法直接觀察到的學生深層信念，很容易因教師本人的主觀推論而失真。換言之，教師檢視量表沒有學生社會信念的部份，學生個人價值的部份只有教師能直接觀察到的三題。此量表的19個題目，分別為：(1)「學校學習適應」第1~4題；(2)「學校社會適應」第5~8題；(3)「父母的教育態度」第9~12題；(4)「家庭生活」第13~16題；(5)「自我信念」第17~19題。填答教師針對每一個題目的敘述狀況與大部分其所任教過之原住民學生狀況的吻合程度，經由「完全同意」、「大致同意」、「部份同意」、「大致同意」「完全不同意」或「無法作答」等六項回應類別之一種來填答。

---

<sup>12</sup>本節的資料主要來自受調查學校委請該校原住民學生對【原住民學生就學及適應狀況(自我檢視)】量表或該校曾任較原住民學生的老師對【原住民學生就學及適應狀況(教師檢視)】量表的反應分析而得。

## (二) 調查樣本

### 1. 在【自我檢視】部份

本研究部份的調查樣本取得方式是希望由全國高中職以上學校中受調查學校隨機選取三位原住民學生填答，共取得 1852 有效問卷樣本數。有效問卷樣本數在各學校層級的分布情形臚列於表八-1。從有效樣本所屬的學校級別來看，來自補校的樣本最多，佔了 48.76%，其次是大專院校的佔 20.68%，再其次是高中的佔 16.36%，高職的則佔 14.20%。

表八-1. 【自我檢視量表】之有效樣本數在各學校層級上之分佈情形

學校級別	有效樣本數	百分比
大專	383	20.68%
高中	303	16.36%
高職	263	14.20%
補校	903	48.76%
總計	1852	100.00%

值得一提的是，本部份問卷調查希望由全國高中職以上及各級補校中有原住民學生就讀之學校隨機選取三位原住民學生填答；但卻難以控制學校教師或許傾向於要求配合度高的原住民學生填寫問卷的可能性，而這些學生可能是原住民學生中成績較優、人緣較好的，這也可能導致樣本本身的代表性降低。又因受限於經費及人力，每校的作答人數並非依該校的原住民學生數成比率增減，所以總樣本背景的分佈情形並不一定代表所有原住民學生就學的真實分佈情形，希望本研究所收集到的高樣本數能多少彌補上述的缺憾。另外，由於各校問卷填寫份數並不隨該校原住民學生數的多寡而增減，所以各級學校的樣本數量和該教育層級的原住民學生數量並無等比關係。為了避免解釋的偏差，我們除了對總樣本的回答趨勢做出分析外，也比較不同級別原住民學生間的意見差異。

### 2. 在【教師檢視】部份

本部份的調查樣本取得方式是希望由全國國民中小學校隨機選取三位曾任教原住民學生的教師填答，共取得 5354 有效問卷樣本數。有效問卷樣本數在國中小層級的分布情形臚列於表八-2。從有效樣本所屬的學校級別來看，來自國中的樣本佔 31.47%，

國小的樣本佔 68.53%；來自原住民地區的樣本只佔 1.91%，非原住民地區的樣本則佔 98.09%。

表八-2. 【教師檢視量表】之有效樣本數在國中小層級上之分佈情形

學校級別	有效樣本數	百分比
國中	1685	31.47%
國小	3669	68.53%
原住民地區	102	1.91%
非原住民地區	5252	98.09%
總計	5354	100.00%

同樣地，由於各校問卷填寫份數並不隨該校原住民學生數的多寡而增減，所以各地區的樣本數量和該地區原住民學生數量並無等比關係。這可能造成原住民學生數較少的學校教師樣本在總樣本中的比率偏高，以致原住民集中地區的教師意見反被忽視的現象。為了避免解釋的偏差，我們除了對總樣本的回答趨勢做出分析外，也比較不同地區間教師的意見差異。

### (三) 計分方式

進行資料分析時，受試學生或教師針對問卷各個題目的回應在「完全同意」、「大致同意」、「部份同意」、「大致同意」與「完全不同意」等五項回應類別的計分方式分別為“5”、“4”、“3”、“2”、“1”。而，受試教師如針對某些問題勾選「無法作答」的回應類別，表示依其任教經驗或本身對其任教之原住民學生的狀況了解程度而言無法回應該題目，則此回應類別的資料以“未填答資料”處理之。

### (四) 自我檢視部份資料分析結果

#### 1. 自我檢視量表的一般反應情形

表八-3 為受試者在【自我檢視量表】各題反應意見之人數百分比。大致而言，原住民學生的家庭及學校生活是愉快順利的，對自己及社會也是肯定和信賴的。在 24 個正向敘述中，只有四個敘述有 5%或超過 5%的樣本(最高為 12%)表示大致不同意或完全不同意，它們分別是：「與同學衝突」、「家庭暴力」、「家庭經濟」與「家人

分離」。另外有九個敘述有低於 80% 的樣本 ( 最低為 67% ) 表示完全同意或大致同意。其中「家庭經濟」與「家人分離」兩項尤其值得關注，因為不但完全同意或大致同意的人數百分比最低 ( 依序為 65%、66% )，而且大致不同意或完全不同意的人數百分比則相對較高 ( 依序為 8%、12% )。這個結果與上節所統計之原住民學生家庭比一般學生家庭有較高比例的低收入戶及單親的情形相呼應，可解釋為原住民地區產業較不發達，交通不便，謀生與就學均較為困難。

原住民學生對社會價值 ( 第 21 至第 24 題 ) 的信念值得一提。第 21 題「公理正義必定伸張」和第 23 題「不論背景出生，人人平等」的反應型態與第 22 題「一分耕耘，一分收穫」、第 24 題「天生我才必有用」的反應型態不同。對第 21 題完全同意的人數明顯較第 22、24 題為少，只部份同意或不同意的人數則明顯偏多；對第 23 題完全同意的人數雖與第 22、24 題並無差異，但只部份同意或不同意的人數依然偏多。這個結果或許反映出原住民族籍中等以上學校學生對社會價值的信念有分裂的現象，他們相信社會報償努力，提供機會，但另一方面，他們對社會是否公平正義又有所保留。不過我們並不能據此推論原住民學生比漢族學生對社會更不信任，因為這也可能是所有中上學生的共同信念趨向。

表八-3. 受試者在【自我檢視量表】各題反應意見之人數百分比

	完全同意	大致同意	部份同意	大致不同意	完全不同意
1. 我覺得老師都公平對待我。	59%	33%	7%	1%	0%
2. 我和老師相處愉快。	50%	37%	11%	1%	0%
3. 我喜歡上學。*	38%	40%	20%	2%	0%
4. 我對完成學業充滿信心。*	38%	35%	23%	3%	1%
5. 我在學校結交了一些朋友。	64%	28%	7%	1%	0%
6. 我覺得同學都公平對待我。	55%	33%	10%	1%	0%
7. 我能適應學校的團體生活。	56%	33%	9%	1%	0%
8. 我不曾和其他同學發生衝突。*#	43%	33%	19%	3%	2%
9. 父母關心我的學校生活。	48%	33%	15%	2%	1%
10. 父母對我的成就期望很高。*	41%	37%	17%	3%	1%
11. 父母鼓勵並支持我盡量多受教育。	55%	29%	12%	2%	1%
12. 父母理解並尊重我對未來生涯的計畫。	44%	34%	17%	2%	1%
13. 我的家庭和諧，沒有家庭暴力問題。#	56%	27%	12%	3%	2%
14. 我的家庭經濟穩定，食衣住行育樂的基本需求都能充分供給。*#	33%	32%	26%	6%	2%
15. 我的家人經常在一起，沒有聚少離多的情形。*#	37%	29%	22%	8%	4%

16.我的家人彼此關懷支持，感情融洽。	45%	35%	15%	3%	1%
17.我對自己的能力有十足自信。*	32%	41%	23%	3%	1%
18.我對自己的未來感到樂觀。*	38%	40%	18%	3%	1%
19.我不覺得自己常被排擠或誤解	45%	38%	12%	3%	1%
20.雖不完美，但我喜歡現在的自己。	52%	35%	12%	1%	0%
21.我相信「公理正義終必伸張」。	50%	32%	14%	2%	1%
22.我相信「一分耕耘，一分收穫」。	65%	25%	9%	1%	0%
23.我相信「不論背景出身，人人平等」。	60%	24%	12%	3%	1%
24.我相信「天生我才必有用」。	62%	27%	10%	1%	0%

註：\*表示此題目傾向同意（包括大致同意和完全同意）的人數低於 80%；

#表示此題目傾向不同意（包括大致不同意和完全不同意）的人數高於 5%。

為了簡化統計分析的複雜度，方便解釋統計的結果，我們將「自我檢視量表」的二十四個項目依當初設計時的規劃，區分成六大層面，每層面均包含四個項目，加總成為各層面的總分，作為統計分析的依據。這六個層面分別是：學校學習適應（第 1 至 4 題）、學校社會適應（第 5 至 8 題）、家長教育態度（第 9 至 12 題）、家庭生活（第 13 至 16 題）、自我信念（第 17 至 20 題）及社會信念（第 21 至 24 題）。以下的統計分析及討論，除非特別說明，均採用這六個層面的分數，而非個別題目的分數。

表八-4 是全體樣本在六個層面分數的描述統計量。各層面的平均數均在 4 分以上，顯示平均來說，中上學校的原住民學生對各層面的反應都是正面的。

**表八-4. 受試者在【自我檢視量表】各層面反應意見之描述統計值**

	平均數	標準差	最小值	最大值	25	50	75
					百分位數	百分位數	百分位數
學校學習	4.27	0.59	1.25	5.00	4.00	4.25	4.75
學校社會	4.39	0.56	1.25	5.00	4.00	4.50	5.00
家長的教育態度	4.25	0.68	1.00	5.00	4.00	4.50	4.75
家庭生活	4.08	0.76	1.00	5.00	3.75	4.25	4.75
自我信念	4.19	0.64	1.00	5.00	3.75	4.25	4.75
社會信念	4.42	0.67	1.00	5.00	4.00	4.75	5.00

## 2. 原住民學生在【自我檢視量表】各層面反應的相互關聯分析

表八-5 是全體樣本在六個層面分數的積差相關矩陣。值得注意的是，各層面之間雖皆有顯著的正相關，但相關的程度只介於低度與中度之間。學校學習適應與學校社會適應間只有中度相關（ $r = 0.581$ ），顯示整體的學校適應應是相當複雜，多層面的



現象。家長教育態度、家庭生活兩層面與學校學習適應間只有低度相關（依序為  $r = .435$  ,  $r = .420$  ），也顯示家庭因素對原住民學生學校學習適應的成功與否，並無關鍵性的影響；反而是自我信念與學校學習適應之間的相關較高（ $r = 0.597$ ）。

表八-5. 受試者在【自我檢視量表】各層面反應意見相關分析

	家長的教育					
	學校學習	學校社會	態度	家庭生活	自我信念	社會信念
學校學習	1.000					
學校社會	0.581***	1.000				
家長的教育態度	0.435***	0.488***	1.000			
家庭生活	0.420***	0.459***	0.563***	1.000		
自我信念	0.597***	0.577***	0.505***	0.527***	1.000	
社會信念	0.493***	0.461***	0.472***	0.435***	0.619***	1.000

\*\*\* $p < .001$

### 3. 不同學校級別之原住民學生在【自我檢視量表】各層面反應的差異情形

為了進一步了解不同學習背景的原住民學生在學校生活、家庭生活及價值信念上的差異情形，我們進行了學校級別的單因子的多變項變異數分析。學校級別是指現有不同層次、不同教育目標的各類學校，在此分為大學校院、專科學校、高中、高職、補校等五類。表八-6 為不同學校級別受試者在【自我檢視量表】各層面平均分數摘要表，而表八-7 為不同學校級別受試者在【自我檢視量表】各層面反應情形之多變項變異數分析結果摘要表。

表八-6. 不同學校級別受試者在【自我檢視量表】各層面平均分數摘要表

	大學校院		專科		高中		高職		補校	
	平均數	標準差	平均數	標準差	平均數	標準差	平均數	標準差	平均數	標準差
學校學習適應	4.11	.04	4.21	.05	4.23	.03	4.19	.04	4.35	.02
學校社會適應	4.30	.04	4.36	.05	4.41	.03	4.38	.03	4.43	.02
家長的教育態度	4.28	.04	4.31	.06	4.41	.04	4.16	.04	4.22	.02
家庭生活	3.99	.05	4.06	.07	4.17	.04	4.05	.05	4.08	.03
自我信念	4.12	.04	4.17	.06	4.16	.04	4.18	.04	4.22	.02
社會信念	4.25	.04	4.30	.06	4.42	.04	4.45	.04	4.47	.02

表八-7. 不同學校級別受試者在【自我檢視量表】各層面反應情形之  
多變項變異數分析結果摘要表

多變量分析						
效果	方法	多變量值	F 值	模式自由度	殘差自由度	顯著性
級別	Pillai's Trace	0.071	5.162	24	6904	***

單因子單變量分析						
變異來源	依變項	總變異量	自由度	均方	F 值	事後比較
級別	學校學習	13.528	4	3.382	9.915***	補校 > 高中; 補校 > 專科; 補校 > 高職; 補校 > 大學校院; 高中 > 大學校院
	學校社會	3.637	4	0.909	3.016*	補校 > 大學校院; 高中 > 大學校院
	家長教育	10.311	4	2.578	5.651***	高中 > 大學校院; 高中 > 補校; 高中 > 高職; 專科 > 高職; 大學校院 > 高職
	家庭生活	4.877	4	1.219	2.105	
	自我信念	1.982	4	0.495	1.207	
	社會信念	10.981	4	2.745	6.159***	補校 > 專科; 補校 > 大學校院; 高職 > 專科; 高職 > 大學校院; 高中 > 專科; 高中 > 大學校院
殘差	學校學習	589.449	1728	0.341		
	學校社會	520.910	1728	0.301		
	家長教育	788.201	1728	0.456		
	家庭生活	1000.871	1728	0.579		
	自我信念	709.232	1728	0.410		
	社會信念	770.208	1728	0.446		
總和	學校學習	602.977	1732			
	學校社會	524.547	1732			
	家長教育	798.512	1732			
	家庭生活	1005.748	1732			
	自我信念	711.214	1732			
	社會信念	781.189	1732			

\*p<.05 \*\*\*p<.001

多變項變異數分析結果發現各級學校原住民學生除了在家家庭生活與自我信念兩層面的得分沒有差異外，其餘四個層面都能發現因學校級別不同所造成的顯著差異。在學校學習適應上，補校原住民學生的反應分數顯著高於其他層級學校原住民學生，而以大學校院原住民學生的反應分數最低。在學校社會適應上，補校及高中原住民學生的反應分數顯著高於大學校院原住民學生。在家長教育態度上，原住民學生的反應分數由高而低依序是高中 > 專科 = 大學校院 > 補校 > 高職。在社會信念方面，補校及高中職原住民學生的反應分數皆顯著高於專科與大學校院原住民學生。

這些差異現象頗多值得進行深入的探討分析。例如，補校在一般人的心目中並不是正規的學校，但補校的原住民學生的學校學習適應情形卻比在正規的高中、高職、專科和大學院校的原住民學生更好。這是因為補校的教學要求比較鬆散有彈性？因為補校學生的社會經驗較為豐富，懂得與老師相處？還是因為補校學生多需半工半讀，比較珍惜求學機會的可貴？如果我們的調查對象不是原住民學生，結果還會是這樣嗎？如以另一角度來看，大學院校原住民學生應該是他們同輩原住民青年中的佼佼者，幸運兒，但資料分析的結果顯示，他們在學校學習適應、學校社會適應和社會信念等的反應分數上許多較其他學校層級的原住民學生為低。不論是大學院校原住民學生在這些向度上的所遇到的問題或困難較其他學校層級的原住民學生更多、更無力感，或者只是因為大學院校原住民學生基本要求的標準較高，這個結果顯示政策制定者應當不能只以謀求提高原住民接受高等教育的人數比率為滿足，還應投入更多心力來加強這些學生的學習及生涯輔導。

## (五) 教師檢視部份資料分析結果

### 1. 教師檢視量表的一般反應情形

表八-8 為國中小教師在【教師檢視量表】各題反應意見之人數百分比。大致而言，國中小教師對原住民國中小學生的學校生活採取較肯定的態度，但是對他們的家庭生活和個人信念則比較保留，和高中以上原住民學生所表現的高度自我肯定相當不同。有幾種理由可以解釋這種差異：第一，高中以上學生是自我評量，而國中小是教師評量，雙方的視野不見得相同；第二，自我評量時可能基於自我保護而隱惡揚善，他人評量時可能把傳聞、流言當作真實，因而誇大了缺點；第三，國中小是義務教育，高中以上則不是，只有父母關心教育、家庭經濟許可及本身成績不錯的原住民學生會繼續升學；第四，國中小學生的發展程度與高中以上學生不同，有些青少年問題會隨身心發展而消彌，也有些問題會隨著身心成長而日趨重要，相同的問題既不見得適合用來評價處於不同發展階段的學生，也不應期待會得到相同的結果。這些解釋都有可能成立，因此在有具體證據顯示何種解釋能夠成立之前，我們暫不討論這兩份量表結果的差異問題。

和分析學生自我檢視量表時一樣，我們把傾向同意（包括大致同意和完全同意）的人數低於 80%，以及傾向不同意（包括大致不同意和完全不同意）的人數高於 5% 當作指標，各題反應中只要符合這兩個條件之一的，均視為有進一步關切的必要。結果

發現，除了第 1、2、5、6、7 等五題外，其餘十四題均同時符合前述兩個標準。也就是說，教師在大部分題目上的反應都是比較保留，甚至有些負面的。具體的說，教師比較肯定原住民學生的學校社會適應（只有第 8 題達到關切標準），比較擔心他們的學習適應（第 3、4 題達到關切標準）；至於原住民學生的家長教育態度和家庭生活，教師們的保留態度不但全面（所有題目均達到關切標準），而且強烈（傾向同意的百分比只有 36%~53%，傾向不同意的百分比有 9%~21%）。教師們對原住民學生的自我信念也頗保留，只有約五成同意原住民學生是對能力有自信及對未來樂觀的。

**表八-8. 受試者在【教師檢視量表】各題反應意見之人數百分比**

	完全同意	大致同意	部份同意	大致不同意	完全不同意	無法作答
1.我覺得本校老師都公平對待原住民同學。	72%	24%	3%	0%	0%	1%
2.我覺得本校原住民同學和老師相處愉快。	62%	32%	5%	0%	0%	1%
3.我覺得本校原住民同學喜歡上學。*#	33%	36%	25%	4%	1%	1%
4.我對本校原住民同學對完成學業充滿信心。*#	24%	32%	33%	9%	1%	2%
5.我覺得本校原住民同學能在校內結交到朋友。	55%	36%	7%	1%	0%	1%
6.我覺得本校同學公平對待原住民同學。	60%	31%	7%	1%	0%	1%
7.我覺得本校原住民同學能適應學校的團體生活。	50%	36%	11%	1%	0%	1%
8.本校原住民同學不會和其它他同學發生衝突。*#	17%	35%	30%	12%	4%	2%
9.我覺得原住民家長關心子女的學校生活。*#	15%	27%	39%	15%	3%	2%
10.我覺得原住民家長對子女的成就期望很高。*#	11%	25%	41%	18%	3%	2%
11.我覺得原住民家長鼓勵並支持子女盡量多受教育。*#	18%	30%	36%	12%	2%	2%
12.我覺得原住民家長理解並尊重子女對未來生涯的計畫。*#	12%	28%	40%	15%	2%	4%
13.我覺得本校原住民同學的家庭和諧，沒有家庭暴力問題。*#	14%	32%	36%	11%	2%	5%

	%	%	%	%		
14. 我覺得本校原住民同學的家庭經濟穩定，食衣住行育樂的基本需求都能充分供給。*#	12	27	37	17	4%	3%
	%	%	%	%		
15. 我覺得本校原住民同學的家人經常在一起，沒有聚少離多的情形。*#	14	29	35	16	4%	3%
	%	%	%	%		
16. 我覺得本校原住民同學的家人彼此關懷支持，感情融洽。*#	16	37	34	8%	1%	4%
	%	%	%			
17. 我覺得本校原住民同學對自己的能力有十足自信*#	12	30	41	13	2%	2%
	%	%	%	%		
18. 我覺得本校原住民同學對自己的未來感到樂觀。*#	16	35	36	10	1%	2%
	%	%	%	%		
19. 我覺得本校原住民同學不認為常被排擠或誤解。*	35	42	17	3%	1%	2%
	%	%	%			

註：\*表示此題目傾向同意（包括大致同意和完全同意）的人數低於 80%；

#表示此題目傾向不同意（包括大致不同意和完全不同意）的人數高於 5%。

教師對原住民學生家庭的保留態度並不能代表原住民家庭真實的情形，因為教師們可能高估了問題的嚴重性。少數原住民學生家庭的個案，經過反覆傳播，經常被誇大渲染，甚或用來作為支持某些偏見的證據，因而讓教師們留下深刻的印象。不過，如此高比率的教師採取保留態度，也不能完全歸因於偏見或傳聞。前節學生自我檢視的結果顯示，高中以上原住民學生樣本中，也有較高比率擔心家庭經濟、家人分離和家庭暴力，可見教師們的保留態度並非全然杞人憂天。

相較之下，教師們對原住民學生學習適應和自我信念的評估就比較可信，因為他們長年和學生直接接觸，並且具備了解學生的專業知能。但這並不表示教師的觀點就是對的，教師們從職業的立場出發，容易肯定現制，比較不會思索現制對原住民是否公平。原住民學生的學習成效和生涯發展確實是應該關注的問題，但學校的氣氛、課程的安排、老師的教學等能否符合原住民學生的需求，也是同等重要的問題。原住民學生學習的成敗不應僅是他個人、他的家庭和社區該承擔的責任，也應是教師不貸之責。

歸結來說，教師們對原住民學生的學校適應、家庭生活及個人信念都採取程度不等的保留態度。我們可以說他們誇大了問題的嚴重性，也可以說無風不起浪。但不管採取哪一種說法，政府該做的事都一樣，一是改善原住民的生活條件，提供更多的家庭扶助和生涯發展管道，二是致力改變教師對原住民的刻板印象，規劃更具文化包容性的學制與課程。

## 2. 受試教師在【教師檢視量表】各層面的平均反應情形

依據原來設計問卷的構想，我們將量表各層面的分數加總，作為各量表的得分，以便進行更深入的統計分析。共有五個層面，分別是：學校學習適應(第1至4題)、學校社會適應(第5至8題)、家長教育態度(第9至12題)、家庭生活(第13至16題)和個人信念(第17至19題)。

表八-9 是全體樣本在五個層面分數的描述統計量。其中，只有「學校學習」與「學校社會」兩層面的平均數在4分以上，而「家長態度」、「家庭生活」與「自我信念」等層面的平均數均在4分以下。顯示中小學教師對原住民學生在學校的適應狀況持正面的態度，但對原住民學生的家長教育態度、家庭生活狀況與學生的自信心等卻持較保留的態度，尤其是對原住民家長的教育態度評價最低。

表八-9. 受試者在【教師檢視量表】各層面反應意見之描述統計值

	平均數	標準差	最小值	最大值	25 百分位數	50 百分位數	75 百分位數
學校學習	4.23	0.60	1.00	5.00	3.75	4.25	4.75
學校社會	4.21	0.61	1.00	5.00	3.75	4.25	4.75
家長的教育態度	3.37	0.88	1.00	5.00	2.75	3.25	4.00
家庭生活	3.44	0.85	1.00	5.00	3.00	3.50	4.00
自我信念	3.69	0.77	1.00	5.00	3.33	3.67	4.33

## 3. 受試教師在【教師檢視量表】各層面反應的相互關聯分析

表八-10 是各層面分數間的積差相關係數矩陣，各層面之間皆有中至高的顯著正相關。值得注意的是，所有相關係數都較學生自我檢視量表中相對應的相關係數為高(參見表八-5)，顯示教師傾向於認定學生的學校生活、家庭生活和個人信念之間有較高的連帶關係。這或許代表教師可以從更統整的角度理解原住民學生的問題，但也可能意味著有一組隱藏的信念(或偏見)在影響著教師對整份問卷的回答。

表八-10. 受試者在【教師檢視量表】各層面反應意見相關分析

	學校學習	學校社會	家長的教育態度	家庭生活	自我信念
學校學習	1.000				
學校社會	0.731***	1.000			
家長的教育態度	0.617***	0.558***	1.000		
家庭生活	0.576***	0.558***	0.786***	1.000	

自我信念	0.652***	0.659***	0.709***	0.737***	1.000
------	----------	----------	----------	----------	-------

\*\*\*p<.001

#### 4.不同背景教師在【教師檢視量表】各層面反應的差異情形

為了了解不同學校級別，以及不同地區的教師對原住民學生適應的看法有無差異，我們以五個層面的分數為依變項，進行雙因子多變項變異數分析。級別因子包括國中和國小，地區因子包括原住民地區與非原住民地區。由於教師樣本的來源明顯偏重非原住民地區，可能導致分析的偏差，所以這個分析格外重要。

表八-11 是各因子細格的平均數與標準差，表八-12 是多變項變異數分析及事後考驗的結果摘要。變異數分析的結果顯示學校級別與學校地區兩因子間在各層面皆無任何交互作用存在。在學校級別的主要效果上顯示，除了對原住民學生家長的教育態度的反應分數無差異外，國小教師和國中教師在其他層面的反應分數有顯著的差異，而且都是國小教師的反應分數高於國中教師的反應分數。而在地區的因子考驗上，則發現除了學校社會適應的反應分數無差異外，原住民地區學校教師和非原住民地區學校教師在其他層面的反應分數有顯著的差異，而且都是原住民地區學校教師的反應分數低於非原住民地區學校教師的反應分數。

表八-11. 不同學校級別任教教師在【教師檢視量表】各層面平均分數摘要表

	學校級別				學校地區別			
	國小		國中		非原住民地區		原住民地區	
	平均數	標準差	平均數	標準差	平均數	標準差	平均數	標準差
學校學習	4.27	.06	3.96	.04	4.21	.01	4.02	.07
學校社會	4.32	.06	4.06	.04	4.19	.01	4.20	.07
家長的教育態度	3.25	.09	3.08	.05	3.38	.01	2.95	.10
家庭生活	3.33	.08	2.99	.05	3.43	.01	2.89	.10
自我信念	3.66	.08	3.40	.05	3.67	.01	3.39	.09

表八-12. 不同學校級別任教教師在【教師檢視量表】各層面反應情形之多變項變異數分析結果摘要表

多變量分析						
效果	方法	多變量值	F 值	模式自由度	殘差自由度	顯著性
地區	Pillai's Trace	0.010	9.674	5	4650	***
級別	Pillai's Trace	0.006	5.887	5	4650	***

地區 \* 級別 Pillai's Trace 0.001 1.189 5 4650

二因子單變量分析

變異來源	依變項	總變異量	自由度	均方	F 值
地區	學校學習	2.568	1	2.568	7.250**
	學校社會	0.003	1	0.003	0.008
	家長教育	13.100	1	13.100	17.075***
	家庭生活	20.536	1	20.536	29.242***
	自我信念	5.837	1	5.837	10.024**
級別	學校學習	6.657	1	6.657	18.792***
	學校社會	4.783	1	4.783	12.833***
	家長教育	1.941	1	1.941	2.530
	家庭生活	8.596	1	8.596	12.240***
	自我信念	4.927	1	4.927	8.461**
地區 * 級別	學校學習	0.654	1	0.654	1.846
	學校社會	0.603	1	0.603	1.619
	家長教育	0.205	1	0.205	0.268
	家庭生活	2.076	1	2.076	2.956
	自我信念	0.518	1	0.518	0.890
殘差	學校學習	1648.788	4654	0.354	
	學校社會	1734.480	4654	0.373	
	家長教育	3570.710	4654	0.767	
	家庭生活	3268.400	4654	0.702	
	自我信念	2710.066	4654	0.582	
總和	學校學習	1703.045	4657		
	學校社會	1764.143	4657		
	家長教育	3606.471	4657		
	家庭生活	3346.991	4657		
	自我信念	2757.033	4657		

\*\*p<.01 \*\*\*p<.001

國小教師對原住民學生的學校適應、家庭生活和個人信念的評價都較國中教師對原住民學生的評價為高，和國中課業難度提高，學生挫折感增加必定有關，但這應該不是唯一的理由。令人好奇的是，國中和國小教師面對來自相同家庭背景的原住民學生，但國中教師卻比較不認可他們的家庭生活，難道原住民小學畢業生一進入國中，家庭生活品質就變壞了嗎？當然不是，但國中教師眼中看到的原住民家庭的確可能缺點較多，或許國中生的學習需要更多資源而家庭無法供應，或者國中生面臨複雜的的



生涯抉擇而家庭無法協助，也可能處於青春期的國中生有獨特的身心需要而家庭無法滿足。種種因為孩子成長而新生的需求，都有可能讓經濟拮据、教育程度不高、社區資源不豐的原住民家庭捉襟見肘，窘態畢露。當然，我們也不能排除教師的信念因素，就如前小節所敘述的，一組隱藏信念或偏見的渲染，就足以造成整體判斷的系統偏差。

其他地區教師對原住民學生學校適應、家庭生活和個人信念的評價，較原住民鄉鎮教師對原住民學生的評價為高，是很值得注意的現象。這顯示如果教師對原住民學生的偏見是存在的話，它更多的存在於原住民地區的教師心中；其他地區的教師雖較少接觸原住民生活，但反而較少偏見。當然，我們也可以不考慮偏見因素，直接以地區經濟條件的差異來解釋。或許移居非原住民地區的原住民家庭較多屬於經濟較穩定、父母教育水準較高、比較重視教育的，因此來自這些家庭的學生狀況自然就好些。但是，這樣的解釋，本身是否就是一種偏見或刻板印象呢？

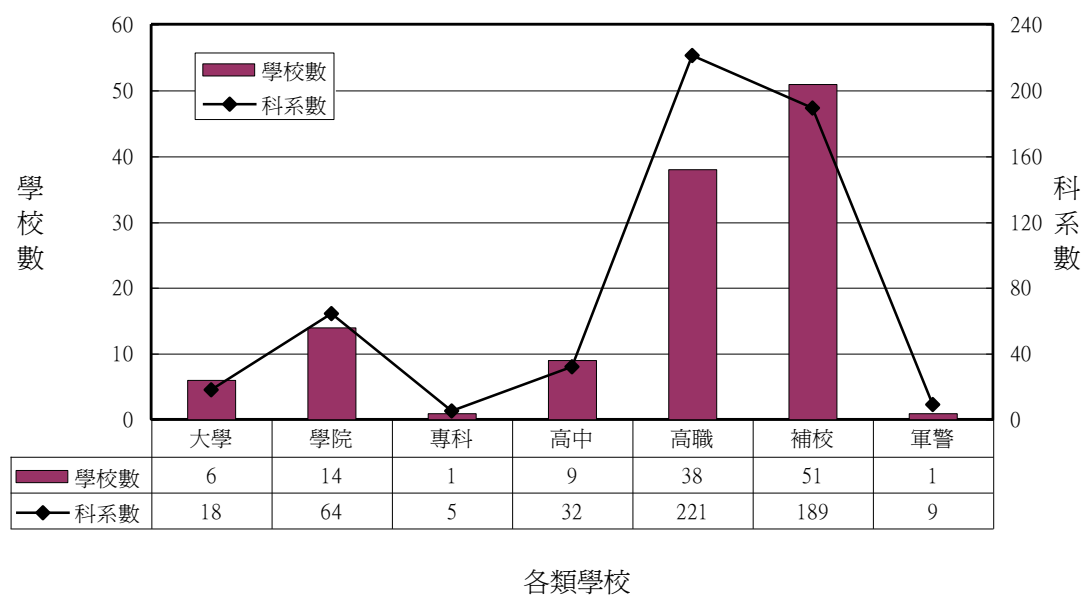
我們認為，原住民地區教師對原住民學生及家庭的評價較低，除了反映出山地鄉鎮經濟不佳、交通不便、學生程度相對低落的現實狀況外，也可以視之為這群教師對教育工作欠缺成就感的心理投射。過於強調學生懈怠和家庭危機對教育成果的危害，或許可以減輕因挫折帶來的罪惡感，但也給了自己不行動、不進步的理由，這或許是對原住民地區教育工作最致命的損傷了。

## 九、各級學校與原住民教育有關措施資料分析<sup>13</sup>

### (一) 保障原住民學生就讀之科系及名額措施

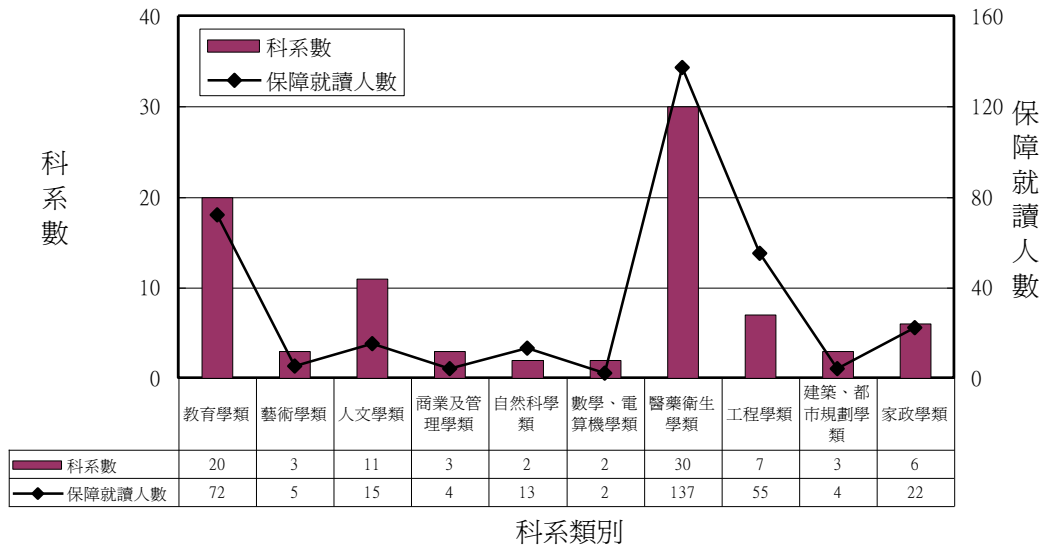
圖九-1 為高中職以上學校、補校及軍警學校填報該校於 88 學年有保障 ( 含保障名額、保留名額及保送名額 ) 原住民學生就讀的學校數分布圖。資料顯示在大專院校中共有 6 所大學 18 個科系，14 所獨立學院 64 個科系及 1 所專科 5 個科系有保障名額予原住民學生就讀。在高中職部分共有 9 所高中 32 個科系及 38 所高職 221 個科系有保障名額予原住民學生就讀。另外，各級補校中亦有 51 所學校 189 個科系以及有 1 所軍警學校 9 個科系有保障名額予原住民學生就讀。圖九-2 為針對大專院校保障原住民學生就讀的 87 個科系中的學門類別以及保障名額數進一步分析，結果以醫藥衛生學類居冠有 30 個科系數，保障就讀名額數達 137 名，其次為教育學類有 20 個科系數，保障就讀名額數 72 名，其他依序有工程學類 7 個科系數，保障就讀名額數 55 名，家政學類 6 個科系數，保障就讀名額數 22 名，人文學類 11 個科系數，保障就讀名額數 15 名，自然科學類 2 個科系數，保障就讀名額數 13 名，其餘則零星分布。有關保障原住民學生就讀的詳細學校名錄、科系名稱及保障名額資料表請參酌附表 33。

圖九-1. 各類學校保障原住民學生就讀的學校數分布圖 ( 詳如附表 33 )



<sup>13</sup> 本節資料來自於各級學校所填報的資料分析而得。

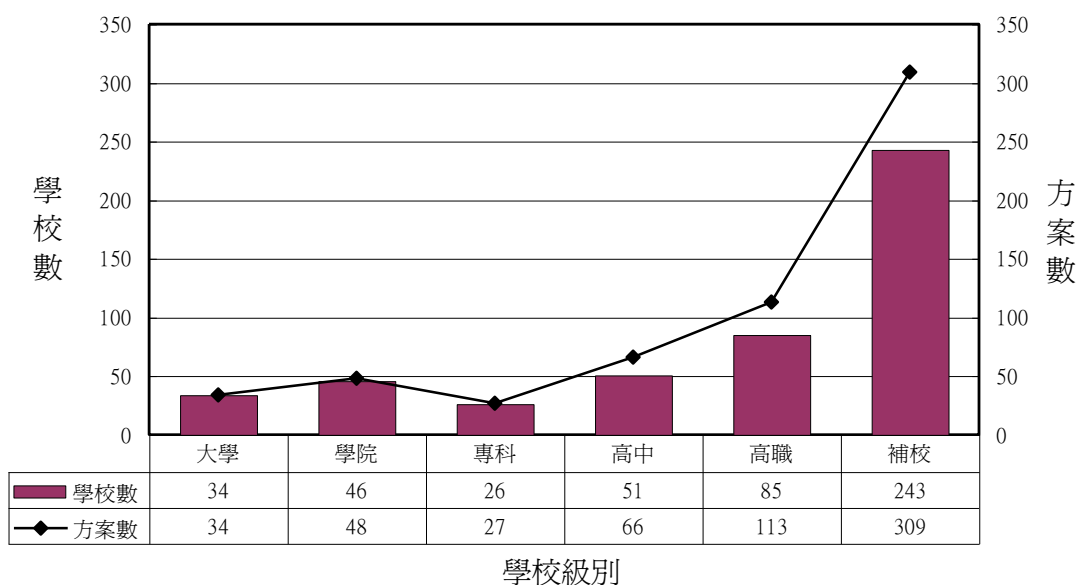
圖九-2. 大專院校保障原住民學生就讀的科系所屬學門類別及其保障就讀人數  
分布圖 (詳如附表 33)



## (二) 提供原住民學生學雜費調整及鼓勵就學方案措施

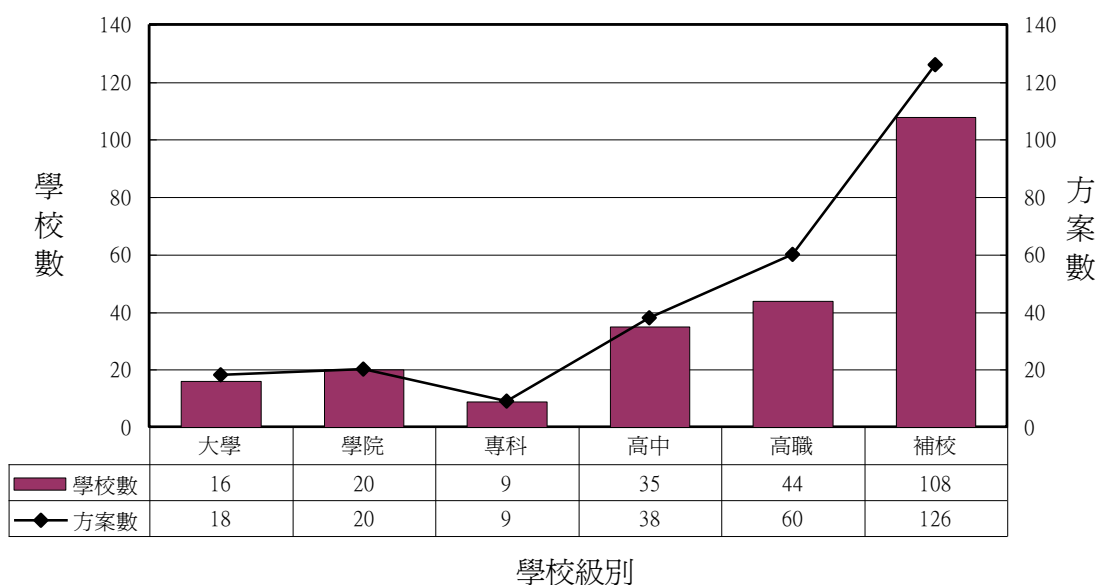
圖九-3 為高中職以上學校及補校填報該校有關提供原住民學生學雜費調整方案的學校數及方案數分布圖。資料顯示有 34 所大學，46 所獨立學院，26 專科學校，51 所高中，85 所高職，以及 243 所補校有提供原住民學生就讀的學雜費優惠措施。有關各級學校原住民學生學雜費減免方案的詳細學校名錄及方案內容資料表請參酌附表 34。

圖九-3. 提供原住民學生學雜費調整方案的學校數及方案數分布圖 (詳如附表 34)



圖九-4 為高中職以上學校及補校填報該校有關提供鼓勵原住民學生就學方案的學校數及方案數分布圖。資料顯示有 16 所大學，20 所獨立學院，9 專科學校，35 所高中，44 所高職，以及 108 所補校有提供鼓勵原住民學生就讀的方案措施。有關各級學校鼓勵原住民學生學就學方案的詳細學校名錄及方案內容資料表請參酌附表 35。

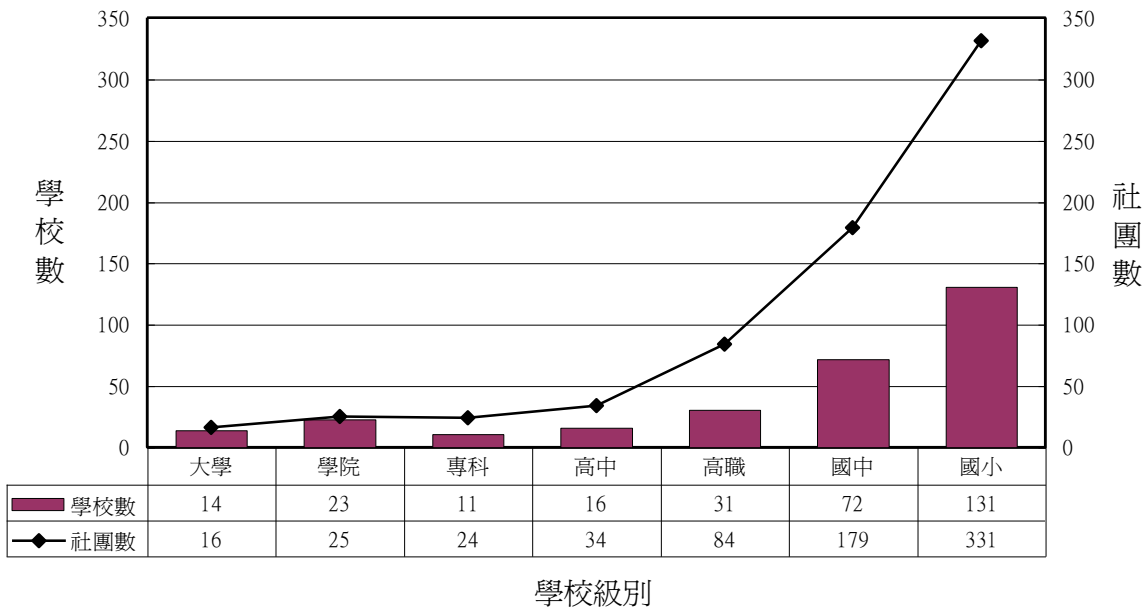
圖九-4. 提供原住民學生鼓勵就學方案的學校數及方案數分布圖 (詳如附表 35)



### (三) 為原住民學生設置或與原住民教育文化有關的社團資料

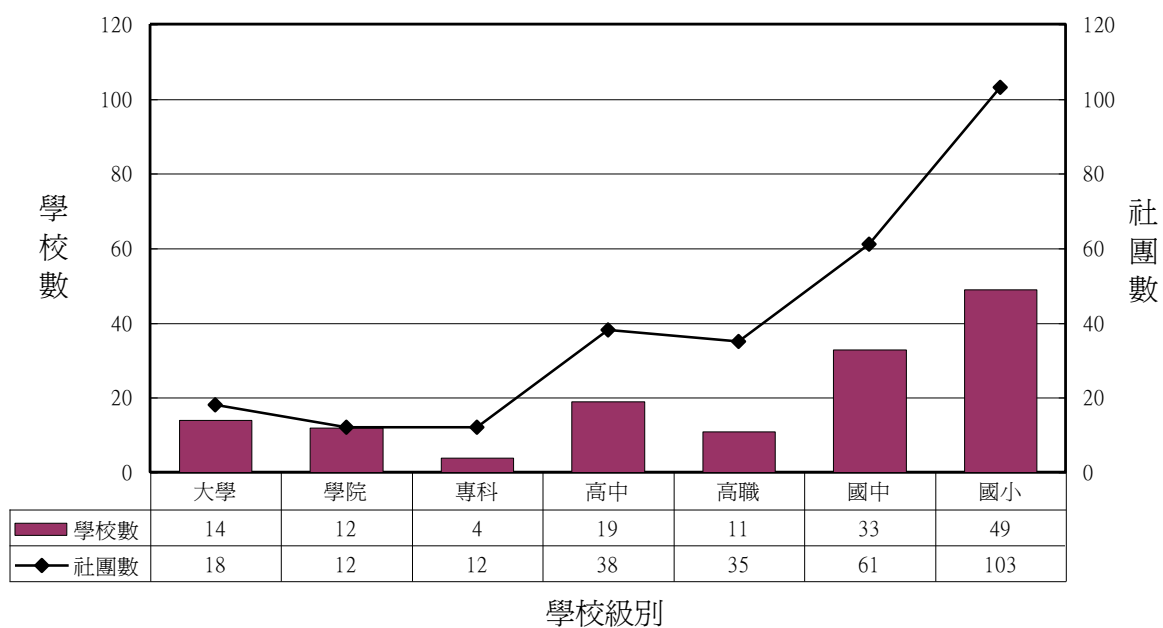
圖九-5 為各級學校填報該校有為原住民學生設置社團的學校數及社團數分布圖。資料顯示有 14 所大學，23 所獨立學院，11 專科學校，16 所高中，31 所高職，72 所國中以及 131 所國小有為原住民學生設置社團。有關各級學校為原住民學生設置社團的詳細學校名錄、社團名稱及社團人數等詳細資料表請參酌附表 36。

圖九-5. 為原住民學生設置社團的學校數及社團數分布圖 (詳如附表 36)



圖九-6 為各級學校填報該校有設置與原住民教育文化有關社團的學校數及社團數分布圖。資料顯示有 14 所大學，12 所獨立學院，4 專科學校，19 所高中，11 所高職，33 所國中以及 49 所國小有設置與原住民教育文化有關的社團。有關各級學校中有設置與原住民教育文化有關社團的詳細學校名錄、社團名稱及社團人數等詳細資料表請參酌附表 37。

圖九-6. 設置與原住民教育文化有關社團的學校數及社團數分布圖 (詳如附表 37)





# 附 表





附表 1. 國民小學之全體與原住民學生就學人數及上學年畢業人數統計表

	就學人數						上學年畢業人數					
	全體學生數			原住民學生數			全體學生數			原住民學生數		
	計	公立	私立	計	公立	私立	計	公立	私立	計	公立	私立
總計	1,927,179	1,904,944	22,235	41,900	41,826	74	304,850	301,158	3,692	6,626	6,608	18
台灣地區	1,922,288	1,900,053	22,235	41,897	41,823	74	303,931	300,239	3,692	6,626	6,608	18
台北市	202,378	192,219	10,159	771	753	18	33,341	31,697	1,644	133	129	4
高雄市	125,888	124,961	927	673	671	2	20,061	19,870	191	86	86	-
台灣省	1,594,022	1,582,873	11,149	40,453	40,399	54	250,529	248,672	1,857	6,407	6,393	14
台北縣	326,700	321,423	5,277	4,238	4,232	6	50,507	49,636	871	545	544	1
宜蘭縣	40,379	40,379	-	1,375	1,375	-	6,253	6,253	-	218	218	-
桃園縣	168,387	168,387	-	5,056	5,056	-	24,861	24,861	-	734	734	-
新竹縣	40,847	40,554	293	1,604	1,597	7	5,607	5,566	41	252	250	2
苗栗縣	48,422	48,422	-	719	719	-	7,633	7,633	-	106	106	-
台中縣	143,937	143,937	-	2,082	2,082	-	22,670	22,670	-	292	292	-
彰化縣	115,265	115,265	-	441	441	-	19,282	19,282	-	62	62	-
南投縣	45,792	45,792	-	2,958	2,958	-	7,555	7,555	-	589	589	-
雲林縣	53,682	53,682	-	91	91	-	9,371	9,371	-	97	97	-
嘉義縣	39,178	39,178	-	363	363	-	6,389	6,389	-	69	69	-
台南縣	90,043	90,043	-	199	199	-	14,743	14,743	-	31	31	-
高雄縣	99,871	99,871	-	1,396	1,396	-	15,638	15,638	-	249	249	-
屏東縣	73,201	73,201	-	4,725	4,725	-	11,823	11,823	-	769	769	-
台東縣	18,759	18,759	-	6,023	6,023	-	3,005	3,005	-	930	930	-
花蓮縣	28,677	28,077	600	7,313	7,276	37	4,498	4,403	95	1,165	1,156	9
澎湖縣	6,497	6,497	-	15	15	-	1,114	1,114	-	2	2	-
基隆市	33,314	32,135	1,179	757	757	-	4,992	4,791	201	107	107	-
新竹市	34,766	34,113	653	239	239	-	5,220	5,117	103	45	45	-
台中市	95,718	93,713	2,005	679	676	3	14,466	14,123	343	120	118	2
嘉義市	25,067	25,067	-	57	57	-	4,091	4,091	-	8	8	-
台南市	65,520	64,378	1,142	123	122	1	10,811	10,608	203	17	17	-
金馬地區	4,891	4,891	-	3	3	-	919	919	-	-	-	-
金門縣	4,312	4,312	-	3	3	-	834	834	-	-	-	-
連江縣	579	579	-	-	-	-	85	85	-	-	-	-

附表 2. 國民中學之全體與原住民學生就學人數及上學年畢業人數統計表

	就學人數						上學年畢業人數					
	全體學生數			原住民學生數			全體學生數			原住民學生數		
	計	公立	私立	計	公立	私立	計	公立	私立	計	公立	私立
總計	957,209	867,315	89,894	19,088	19,008	80	347,744	318,846	28,898	6,429	6,410	19
台灣地區	954,260	864,366	89,894	19,088	19,008	80	346,553	317,655	28,898	6,429	6,410	19
台北市	105,863	96,149	9,714	394	327	67	39,408	36,496	2,912	147	136	11
高雄市	65,599	60,504	5,095	381	381	-	24,695	23,005	1,690	147	139	8
台灣省	782,798	707,713	75,085	18,313	18,300	13	282,450	258,154	24,296	6,135	6,135	-
台北縣	158,558	143,557	15,001	1,714	1,714	-	56,672	51,711	4,961	582	582	-
宜蘭縣	19,669	18,114	1,555	614	603	11	7,117	6,927	190	209	209	-
桃園縣	77,391	73,052	4,339	2,053	2,053	-	27,336	25,952	1,384	535	535	-
新竹縣	17,554	17,169	385	753	753	-	6,383	6,383	-	254	254	-
苗栗縣	24,017	20,690	3,327	318	318	-	8,949	7,722	1,227	108	108	-
台中縣	72,417	65,800	6,617	896	896	-	25,615	23,737	1,878	286	286	-
彰化縣	58,533	56,560	1,973	194	194	-	21,484	20,680	804	51	51	-
南投縣	21,177	21,177	-	1,116	1,116	-	7,885	7,885	-	421	421	-
雲林縣	32,312	25,780	6,532	112	112	-	11,854	9,575	2,279	97	97	-
嘉義縣	17,475	15,919	1,556	144	144	-	6,409	5,943	466	33	33	-
台南縣	43,375	34,218	9,157	75	73	2	15,815	12,627	3,188	21	21	-
高雄縣	45,537	44,201	1,336	704	704	-	16,886	16,415	471	202	202	-
屏東縣	36,193	34,542	1,651	2,271	2,271	-	13,146	12,526	620	806	806	-
台東縣	9,558	9,425	133	2,859	2,859	-	3,521	3,521	-	1,008	1,008	-
花蓮縣	14,156	13,826	330	3,484	3,484	-	5,213	5,130	83	1,235	1,235	-
澎湖縣	3,522	3,522	-	7	7	-	1,352	1,352	-	3	3	-
基隆市	15,655	13,843	1,812	355	355	-	5,375	4,898	477	101	101	-
新竹市	16,378	14,961	1,417	121	121	-	5,901	5,474	427	15	15	-
台中市	44,911	39,848	5,063	347	347	-	16,204	14,633	1,571	106	106	-
嘉義市	14,824	9,596	5,228	135	135	-	5,349	3,477	1,872	41	41	-
台南市	39,586	31,913	7,673	41	41	-	13,984	11,586	2,398	21	21	-
金馬地區	2,949	2,949	-	-	-	-	1,191	1,191	-	-	-	-
金門縣	2,668	2,668	-	-	-	-	1,079	1,079	-	-	-	-
連江縣	281	281	-	-	-	-	112	112	-	-	-	-

附表 3. 高級中等學校之全體與原住民學生就學人數及上學年畢業人數統計表

	就學人數						上學年畢業人數					
	全體學生數			原住民學生數			全體學生數			原住民學生數		
	計	公立	私立	計	公立	私立	計	公立	私立	計	公立	私立
總計	331,618	222,467	109,151	3,000	2,069	931	89,575	63,758	25,817	684	517	167
台灣地區	330,300	221,149	109,151	3,000	2,069	931	89,164	63,347	25,817	684	517	167
台北市	73,354	51,913	21,441	165	77	88	20,960	15,080	5,880	26	10	16
高雄市	33,044	23,314	9,730	76	66	10	9,115	6,851	2,264	23	12	11
台灣省	223,902	145,922	77,980	2,759	1,926	833	59,089	41,416	17,673	635	495	140
台北縣	37,969	22,867	15,102	158	91	67	9,532	5,733	3,799	45	16	29
宜蘭縣	6,430	5,579	851	65	59	6	1,937	1,755	182	11	9	2
桃園縣	21,486	14,331	7,155	191	71	120	4,876	3,847	1,029	24	17	7
新竹縣	5,857	4,938	919	99	36	63	1,307	1,307	-	7	7	-
苗栗縣	6,797	4,656	2,141	47	24	23	1,530	1,127	403	11	4	7
台中縣	14,452	4,874	9,578	31	17	14	2,856	1,238	1,618	7	3	4
彰化縣	12,314	9,291	3,023	9	6	3	3,394	2,535	859	3	1	2
南投縣	3,349	3,349	-	55	55	-	879	879	-	27	27	-
雲林縣	9,184	4,659	4,525	11	2	9	2,710	1,545	1,165	1	-	1
嘉義縣	2,258	577	1,681	38	2	36	476	160	316	5	-	5
台南縣	15,917	7,775	8,142	49	24	25	4,192	1,940	2,252	6	4	2
高雄縣	11,477	8,440	3,037	106	45	61	2,928	2,453	475	16	12	4
屏東縣	8,492	7,494	998	364	329	35	2,691	2,432	259	97	96	1
台東縣	3,831	3,831	-	837	837	-	975	975	-	203	203	-
花蓮縣	3,985	3,046	939	481	220	261	1,198	979	219	120	72	48
澎湖縣	1,082	1,082	-	-	-	-	346	346	-	-	-	-
基隆市	6,172	5,176	996	49	41	8	1,818	1,595	223	8	7	1
新竹市	7,686	6,289	1,397	46	21	25	2,278	1,862	416	12	6	6
台中市	20,523	13,626	6,897	57	32	25	5,687	4,080	1,607	12	11	1
嘉義市	9,616	5,075	4,541	46	5	41	2,940	1,655	1,285	18	-	18
台南市	15,025	8,967	6,058	20	9	11	4,539	2,973	1,566	2	-	2
金馬地區	1,318	1,318	-	-	-	-	411	411	-	-	-	-
金門縣	1,160	1,160	-	-	-	-	369	369	-	-	-	-
連江縣	158	158	-	-	-	-	42	42	-	-	-	-

附表 4. 高級職業學校之全體與原住民學生就學人數及上學年畢業人數統計表

	就學人數						上學年畢業人數					
	全體學生數			原住民學生數			全體學生數			原住民學生數		
	計	公立	私立	計	公立	私立	計	公立	私立	計	公立	私立
總計	467,207	179,307	287,900	8,765	3,102	5,663	158,553	56,989	101,564	2,646	1,024	1,622
台灣地區	465,612	177,712	287,900	8,765	3,102	5,663	158,118	56,554	101,564	2,646	1,024	1,622
台北市	74,868	22,107	52,761	396	117	279	24,285	6,798	17,487	199	61	138
高雄市	32,114	12,345	19,769	239	27	212	12,170	4,278	7,892	68	15	53
台灣省	358,630	143,260	215,370	8,130	2,958	5,172	121,663	45,478	76,185	2,379	948	1,431
台北縣	49,761	12,754	37,007	553	79	474	15,730	3,379	12,351	96	13	83
宜蘭縣	8,362	7,547	815	141	114	27	2,777	2,498	279	52	47	5
桃園縣	40,644	7,666	32,978	822	68	754	13,161	2,572	10,589	197	6	191
新竹縣	7,474	786	6,688	164	16	148	2,741	241	2,500	52	8	44
苗栗縣	12,308	5,650	6,658	214	51	163	4,730	1,754	2,976	89	16	73
台中縣	31,806	9,947	21,859	308	35	273	11,458	3,168	8,290	98	10	88
彰化縣	24,896	14,994	9,902	34	16	18	8,387	5,013	3,374	12	-	12
南投縣	9,961	8,232	1,729	287	250	37	3,135	2,419	716	85	74	11
雲林縣	12,503	7,521	4,982	55	16	39	4,078	2,493	1,585	15	6	9
嘉義縣	8,911	2,272	6,639	128	9	119	3,127	738	2,389	27	-	27
台南縣	21,830	14,551	7,279	146	23	123	7,394	4,798	2,596	23	12	11
高雄縣	23,847	6,741	17,106	741	49	692	8,704	2,189	6,515	193	10	183
屏東縣	14,300	6,661	7,639	861	423	438	4,983	1,900	3,083	245	106	139
台東縣	3,793	2,643	1,150	1,174	911	263	1,471	968	503	489	376	113
花蓮縣	9,910	5,332	4,578	2,077	798	1,279	2,983	1,636	1,347	577	246	331
澎湖縣	2,209	2,209	-	5	5	-	704	704	-	-	-	-
基隆市	8,508	2,812	5,696	145	29	116	3,011	915	2,096	46	12	34
新竹市	9,631	3,068	6,563	95	9	86	3,379	1,017	2,362	35	1	34
台中市	23,320	8,944	14,376	82	30	52	8,040	2,939	5,101	15	-	15
嘉義市	14,208	8,037	6,171	49	9	40	4,697	2,571	2,126	12	2	10
台南市	20,448	4,893	15,555	49	18	31	6,973	1,566	5,407	21	3	18
金馬地區	1,595	1,595	-	-	-	-	435	435	-	-	-	-
金門縣	1,505	1,505	-	-	-	-	406	406	-	-	-	-
連江縣	90	90	-	-	-	-	29	29	-	-	-	-

附表 5. 大專校院之全體與原住民學生就學人數統計表

	全體學生數					原住民學生數				
	總計	博士班	碩士班	大學生	專科生	總計	博士班	碩士班	大學生	專科生
總計	994,283	12,253	54,980	470,030	457,020	6,780	4	32	1,939	4,805
性別										
男	496,573	9,629	36,417	238,922	211,605	2,277	4	20	868	1,385
女	497,710	2,624	18,563	231,108	245,415	4,503	-	12	1,071	3,420
公私立別										
公立	275,190	10,722	39,183	164,151	61,134	2,141	4	22	1,203	912
私立	719,093	1,531	15,797	305,879	395,886	4,639	-	10	736	3,893
級別										
大學	431,479	12,105	50,533	361,978	6,863	1,298	4	22	1,144	128
獨立學院	361,937	148	4,447	108,052	249,290	3,045	-	10	795	2,240
專科學校	200,867	-	-	-	200,867	2,437	-	-	-	2,437
年級別										
一年級	281,963	3,185	28,698	109,434	140,646	2,024	1	19	580	1,424
二年級	257,215	2,390	19,317	97,504	138,004	1,714	-	10	447	1,257
三年級	227,401	2,222	5,046	132,997	87,136	1,366	1	2	451	912
四年級	150,824	1,636	1,919	109,412	37,857	952	-	1	375	576
五年級	48,459	1,153	-	9,964	37,342	445	-	-	24	421
六年級	3,262	926	-	1,528	808	16	1	-	3	12
七年級	1,924	741	-	1,183	-	15	1	-	10	4
延修生	23,235	-	-	8,008	15,227	248	-	-	49	199
學科類別										
教育學類	36,921	575	4,366	31,980	-	290	-	3	286	1
藝術學類	19,002	-	1,440	10,494	7,068	75	-	1	44	30
人文學類	72,956	1,053	4,000	45,873	22,030	391	-	2	181	208
經社及心理學類	31,172	762	4,397	25,963	50	111	2	14	91	4
商業及管理學類	226,363	916	7,536	101,078	116,833	982	-	1	197	784
法律學類	10,018	119	1,078	8,821	-	70	1	-	69	-
自然科學類	22,902	1,228	4,191	17,185	298	35	1	-	28	6
數學及電算機科學類	78,662	1,017	4,129	38,799	34,717	293	-	2	47	244
醫藥衛生學類	95,626	1,133	3,194	38,149	53,150	2,408	-	3	329	2,076
工業技藝學類	1,845	-	38	1,183	624	6	-	-	3	3
工程學類	280,959	4,367	14,929	87,179	174,484	1,197	-	4	154	1,039
建築及都市規劃	16,115	163	1,275	8,532	6,145	56	-	-	30	26
農林漁牧學類	25,274	726	2,092	13,285	9,171	147	-	-	59	88
家政學類	31,529	10	314	12,571	18,634	259	-	-	116	143

運輸通信學類	9,625	70	515	4,193	4,847	38	-	-	11	27
觀光服務學類	13,652	-	75	5,634	7,943	92	-	-	19	73
大眾傳播學類	13,865	40	799	12,828	198	47	-	-	44	3
其他	7,797	74	612	6,283	828	283	-	2	231	50

---

附表 6. 大專校院之全體與原住民學生上學年畢業人數統計表

	全體學生數					原住民學生數				
	總計	博士班	碩士班	大學生	專科生	總計	博士班	碩士班	大學生	專科生
總計	224,630	1,307	15,016	87,421	120,886	643	-	3	197	443
性別										
男	107,724	1,082	10,779	43,245	52,618	212	-	3	86	123
女	116,906	225	4,237	44,176	68,268	431	-	-	111	320
公私立別										
公立	66,970	1,181	11,012	35,570	19,207	247	-	2	141	104
私立	157,660	126	4,004	51,851	101,679	396	-	1	56	339
級別										
大學	85,692	1,275	14,104	69,710	603	154	-	1	139	14
獨立學院	56,760	32	912	17,711	38,105	368	-	2	58	308
專科學校	82,178	-	-	-	82,178	121	-	-	-	121
學科類別										
教育學類	7,766	54	634	7,078	-	41	-	2	39	-
藝術學類	3,997	-	224	1,799	1,974	9	-	-	3	6
人文學類	10,799	88	657	8,178	1,876	28	-	-	17	11
經社及心理學類	6,119	65	881	5,173	-	9	-	-	9	-
商業及管理學類	53,848	96	2,012	18,760	32,980	122	-	1	23	98
法律學類	1,836	9	171	1,656	-	3	-	-	3	-
自然科學類	4,844	159	1,283	3,165	237	4	-	-	4	-
數學及電算機科學類	15,595	119	1,198	6,701	7,577	24	-	-	8	16
醫藥衛生學類	21,282	132	950	6,305	13,895	176	-	-	31	145
工業技藝學類	367	-	19	187	161	1	-	-	-	1
工程學類	72,214	482	5,432	16,638	49,662	135	-	-	16	119
建築及都市規劃	3,242	12	330	1,453	1,447	2	-	-	2	-
農林漁牧學類	6,306	76	707	3,045	2,478	15	-	-	10	5
家政學類	6,793	-	76	1,876	4,841	30	-	-	13	17
運輸通信學類	2,686	8	141	977	1,560	4	-	-	2	2
觀光服務學類	3,045	-	21	1,074	1,950	17	-	-	4	13
大眾傳播學類	2,685	1	170	2,514	-	4	-	-	4	-
其他	1,206	6	110	842	248	19	-	-	9	10



附表 7. 台灣省高級中等學校上學年畢業之原住民學生升學及就業人數統計表

	總計	升學			就業			未升學未就業			其他		
		計	男	女	計	男	女	計	男	女	計	男	女
總計	635	281	138	143	140	70	70	202	111	91	12	6	6
縣市別													
台北縣	45	24	12	12	13	7	6	8	6	2	-	-	-
宜蘭縣	11	7	2	5	-	-	-	4	2	2	-	-	-
桃園縣	24	16	8	8	2	1	1	6	2	4	-	-	-
新竹縣	7	2	-	2	1	1	-	4	-	4	-	-	-
苗栗縣	11	9	3	6	-	-	-	2	1	1	-	-	-
台中縣	7	5	4	1	2	1	1	-	-	-	-	-	-
彰化縣	3	3	1	2	-	-	-	-	-	-	-	-	-
南投縣	27	8	2	6	7	5	2	11	5	6	1	1	-
雲林縣	1	1	-	1	-	-	-	-	-	-	-	-	-
嘉義縣	5	2	1	1	1	-	1	1	-	1	1	1	-
台南縣	6	5	4	1	-	-	-	1	-	1	-	-	-
高雄縣	16	7	2	5	1	1	-	8	5	3	-	-	-
屏東縣	97	30	15	15	21	10	11	45	24	21	1	1	-
台東縣	203	77	38	39	52	27	25	70	40	30	4	2	2
花蓮縣	120	54	30	24	31	14	17	32	22	10	3	-	3
澎湖縣	8	4	-	4	-	-	-	4	3	1	-	-	-
基隆市	12	5	3	2	4	2	2	1	1	-	2	1	1
新竹市	12	12	7	5	-	-	-	-	-	-	-	-	-
台中市	18	8	5	3	5	1	4	5	-	5	-	-	-
嘉義市	2	2	1	1	-	-	-	-	-	-	-	-	-
台南市	-	-	-	-	-	-	-	-	-	-	-	-	-
公立私立別													
公立	495	220	112	108	96	51	45	172	95	77	7	4	3
私立	140	61	26	35	44	19	25	30	16	14	5	2	3

附表 8. 台灣省高級職業學校上學年畢業之原住民學生升學及就業人數統計表

	總計	升學			就業			未升學未就業			其他		
		計	男	女	計	男	女	計	男	女	計	男	女
總計	2,379	425	187	238	1,446	691	755	412	215	197	96	48	48
縣市別													
台北縣	96	17	8	9	66	26	40	12	8	4	1	-	1
宜蘭縣	52	15	10	5	19	13	6	16	7	9	2	2	-
桃園縣	197	42	11	31	109	54	55	36	12	24	10	3	7
新竹縣	52	4	2	2	46	21	25	2	1	1	-	-	-
苗栗縣	89	7	2	5	76	13	63	-	-	-	6	4	2
台中縣	98	7	4	3	80	34	46	10	10	-	1	-	1
彰化縣	12	-	-	-	7	5	2	5	2	3	-	-	-
南投縣	85	15	9	6	58	27	31	12	8	4	-	-	-
雲林縣	15	5	-	5	7	6	1	3	2	1	-	-	-
嘉義縣	27	3	3	-	22	16	6	2	1	1	-	-	-
台南縣	23	2	1	1	14	7	7	6	4	2	1	-	1
高雄縣	193	16	8	8	130	58	72	45	9	36	2	-	2
屏東縣	245	38	12	26	143	74	69	52	17	35	12	7	5
台東縣	489	82	31	51	270	126	144	99	54	45	38	24	14
花蓮縣	577	132	66	66	331	183	148	102	75	27	12	5	7
澎湖縣	-	-	-	-	-	-	-	-	-	-	-	-	-
基隆市	46	11	3	8	24	14	10	5	2	3	6	-	6
新竹市	35	5	3	2	25	9	16	3	1	2	2	1	1
台中市	15	7	3	4	6	2	4	1	1	-	1	1	-
嘉義市	12	3	-	3	7	-	7	-	-	-	2	1	1
台南市	21	14	11	3	6	3	3	1	1	-	-	-	-
公私立別													
公立	948	210	111	99	514	280	234	177	104	73	47	31	16
私立	1,431	215	76	139	932	411	521	235	111	124	49	17	32

附表 9. 台灣省國民小學學生中途輟學人數、原因統計表

類別	中輟人數	中輟原因							輔導返校人數	在籍人數	
		學業	操性	智能	不明	家庭	因病	工作			
全體學生數	779	88	7	14	237	414	15	4	367	1,374,881	
原住民學生數	144	3	3	-	51	83	3	1	74	125,126	
年級											
全體學生數	一年級	180	78	1	4	37	58	1	1	54	232,505
	二年級	112	-	1	3	38	68	2	-	64	229,237
	三年級	101	-	3	3	32	57	5	1	52	229,734
	四年級	98	-	-	1	38	56	3	-	46	233,197
	五年級	129	2	1	2	48	74	-	2	65	223,789
	六年級	159	8	1	1	44	101	4	-	86	226,419
原住民學生數	一年級	28	1	1	-	12	13	1	-	6	21,023
	二年級	16	-	-	-	4	12	-	-	14	20,972
	三年級	28	1	1	-	8	17	1	-	10	21,004
	四年級	20	1	1	-	7	11	-	-	12	21,486
	五年級	28	-	-	-	13	15	-	-	15	20,312
	六年級	24	-	-	-	7	15	1	1	17	20,329
性別											
全體學生數	男	464	81	3	7	123	241	6	3	211	707,727
	女	315	7	4	7	114	173	9	1	156	667,154
原住民學生數	男	79	1	1	-	24	51	1	1	37	64,775
	女	65	2	2	-	27	32	2	-	37	60,351
縣市別											
全體學生數	台北縣	72	-	-	-	38	34	-	-	63	330,577
	宜蘭縣	13	-	-	-	4	8	1	-	4	40,786
	桃園縣	160	77	-	-	13	68	2	-	55	168,387
	新竹縣	18	-	-	-	10	6	2	-	9	41,155
	苗栗縣	21	-	-	3	5	13	-	-	11	48,962
	台中縣	55	1	-	-	11	42	1	-	53	143,937
	彰化縣	40	-	-	1	5	30	2	2	15	115,265
	嘉義縣	114	-	-	1	105	8	-	-	5	39,178
	台南縣	18	-	-	-	2	15	-	1	11	77,908
	高雄縣	1	-	-	-	1	-	-	-	-	1,413
	屏東縣	53	-	-	4	5	42	2	-	26	69,397
	台東縣	26	1	1	-	4	20	-	-	16	17,610
	花蓮縣	53	1	5	4	8	33	1	1	27	27,613
	澎湖縣	5	-	-	-	-	5	-	-	1	6,497
	基隆市	32	7	-	1	4	19	1	-	13	29,979
	新竹市	17	-	-	-	4	13	-	-	13	32,179
	台中市	33	1	1	-	5	26	-	-	11	94,701
	嘉義市	18	-	-	-	8	10	-	-	20	25,161
	台南市	30	-	-	-	5	22	3	-	14	64,176
原住民學生數	台北縣	7	-	-	-	1	5	-	1	21	4,381
	宜蘭縣	2	-	-	-	2	-	-	-	-	1,280
	新竹縣	2	-	-	-	-	1	1	-	2	1,639
	苗栗縣	1	-	-	-	1	-	-	-	-	757
	台中縣	13	-	-	-	10	3	-	-	3	2,075
	彰化縣	2	-	-	-	-	1	1	-	-	441
	雲林縣	-	-	-	-	-	-	-	-	-	98

嘉義縣	-	-	-	-	-	-	-	-	-	361
台南縣	-	-	-	-	-	-	-	-	-	361
高雄縣	51	-	-	-	19	32	-	-	27	99,871
屏東縣	15	-	-	-	-	14	1	-	2	4,725
花蓮縣	32	3	3	-	4	22	-	-	13	7,313
澎湖縣	-	-	-	-	-	-	-	-	-	15
基隆市	4	-	-	-	-	4	-	-	4	707
新竹市	14	-	-	-	14	-	-	-	1	239
台中市	1	-	-	-	-	1	-	-	-	682
嘉義市	-	-	-	-	-	-	-	-	1	65
台南市	-	-	-	-	-	-	-	-	-	116

---

附表 10. 台灣省國民中學學生中途輟學人數、原因統計表

類別	中輟人數	中輟原因							輔導返校人數	在籍人數		
		學業	操性	智能	不明	家庭	因病	工作				
全體學生數	3,678	787	352	39	688	1,315	161	336	1,542	686,941		
原住民學生數	473	85	29	7	113	159	16	64	187	20,059		
年級												
全體學生數	一年級	721	144	45	13	132	278	53	56	263	213,545	
	二年級	1,264	277	126	9	249	437	44	122	537	228,219	
	三年級	1,693	366	181	17	307	600	64	158	742	245,177	
原住民學生數	一年級	91	17	5	2	24	33	5	5	30	6,512	
	二年級	176	29	9	2	42	51	6	37	71	6,678	
	三年級	206	39	15	3	47	75	5	22	86	6,869	
性別												
全體學生數	男	2,019	462	214	21	307	724	84	207	844	348,461	
	女	1,659	325	138	18	381	591	77	129	698	338,480	
原住民學生數	男	268	56	21	4	53	80	7	47	111	10,291	
	女	205	29	8	3	60	79	9	17	76	9,768	
縣市別												
全體學生數	台北縣	1,001	235	129	5	166	289	41	136	345	177,045	
	宜蘭縣	118	25	11	2	32	40	4	4	48	19,755	
	桃園縣	420	72	40	11	101	140	14	42	231	65,691	
	新竹縣	98	8	-	1	22	49	1	17	41	17,529	
	苗栗縣	119	22	2	1	34	47	5	8	62	23,100	
	台中縣	336	80	28	1	44	140	8	35	166	72,417	
	彰化縣	188	61	36	2	20	42	20	7	57	58,533	
	嘉義縣	110	25	8	2	26	40	7	2	41	17,475	
	台南縣	140	30	8	3	23	60	12	4	50	43,375	
	屏東縣	319	62	40	3	44	134	11	25	87	36,193	
	台東縣	93	3	5	2	28	43	1	11	65	9,083	
	花蓮縣	152	30	15	1	36	55	4	11	52	14,156	
	澎湖縣	14	3	-	-	2	7	-	2	5	3,522	
	基隆市	116	41	7	1	26	33	5	3	63	15,655	
	新竹市	106	19	12	2	18	50	2	3	54	15,636	
	台中市	152	32	5	-	34	67	11	3	75	43,405	
	嘉義市	39	13	-	-	7	15	2	2	31	14,824	
	台南市	157	26	6	2	25	64	13	21	69	39,547	
	原住民學生數	台北縣	56	18	1	1	9	19	2	6	22	1,895
		宜蘭縣	20	3	3	-	11	2	1	-	5	656
桃園縣		67	10	9	3	22	17	3	3	42	2,053	
新竹縣		32	8	-	1	2	13	-	8	13	756	
苗栗縣		14	-	1	-	4	8	-	1	9	554	
台中縣		22	6	1	-	3	6	1	5	8	896	
彰化縣		17	5	3	-	4	5	-	-	8	194	
南投縣		41	3	-	-	2	14	-	22	3	4,747	
雲林縣		-	-	-	-	-	-	-	-	-	59	
嘉義縣		5	-	-	-	3	1	1	-	3	140	
台南縣		-	-	-	-	-	-	-	-	-	70	
高雄縣		15	-	-	-	3	8	1	3	9	704	
屏東縣		62	15	1	1	8	29	2	6	14	2,271	
花蓮縣		108	16	9	-	34	36	4	9	43	3,484	

澎湖縣	-	-	-	-	-	-	-	-	-	7
基隆市	5	-	-	-	3	1	-	1	6	933
新竹市	3	-	-	1	1	-	1	-	1	127
台中市	5	-	1	-	4	-	-	-	1	342
嘉義市	-	-	-	-	-	-	-	-	-	132
台南市	1	1	-	-	-	-	-	-	-	39

---

附表 11. 高中職以下學校低收入戶及單親家庭學生數統計表

	低收入戶				單親家庭			
	全體學生		原住民學生		全體學生		原住民學生	
	學生數	百分比	學生數	百分比	學生數	百分比	學生數	百分比
總計	34,268	100.00%	3,726	100.00%	183,850	100.00%	7,325	100.00%
縣市別								
台北縣	9,381	27.38%	308	8.27%	23,215	12.63%	579	7.90%
宜蘭縣	2,715	7.92%	215	5.77%	6,436	3.50%	266	3.63%
桃園縣	2,803	8.18%	363	9.74%	15,746	8.56%	693	9.46%
新竹縣	246	0.72%	101	2.71%	4,352	2.37%	296	4.04%
苗栗縣	610	1.78%	94	2.52%	5,287	2.88%	131	1.79%
台中縣	757	2.21%	132	3.54%	12,749	6.93%	286	3.90%
彰化縣	987	2.88%	11	0.30%	7,468	4.06%	39	0.53%
南投縣	974	2.84%	182	4.88%	5,190	2.82%	482	6.58%
雲林縣	1,128	3.29%	80	2.15%	5,863	3.19%	92	1.26%
嘉義縣	785	2.29%	37	0.99%	4,088	2.22%	73	1.00%
台南縣	872	2.54%	17	0.46%	8,526	4.64%	23	0.31%
高雄縣	1,431	4.18%	115	3.09%	9,509	5.17%	245	3.34%
屏東縣	2,148	6.27%	579	15.54%	9,298	5.06%	903	12.33%
台東縣	1,041	3.04%	454	12.18%	2,670	1.45%	847	11.56%
花蓮縣	886	2.59%	425	11.41%	4,554	2.48%	1,686	23.02%
澎湖縣	444	1.30%	1	0.03%	665	0.36%	3	0.04%
基隆市	295	0.86%	54	1.45%	3,218	1.75%	154	2.10%
新竹市	236	0.69%	7	0.19%	3,627	1.97%	47	0.64%
台中市	426	1.24%	28	0.75%	9,068	4.93%	156	2.13%
嘉義市	399	1.16%	17	0.46%	2,888	1.57%	16	0.22%
台南市	622	1.82%	2	0.05%	7,147	3.89%	33	0.45%
台北市	2,821	8.23%	124	3.33%	21,361	11.62%	139	1.90%
高雄市	2,103	6.14%	368	9.88%	10,720	5.83%	122	1.67%
金門縣	150	0.44%	12	0.32%	191	0.10%	14	0.19%
連江縣	8	0.02%	-	0.00%	14	0.01%	-	0.00%
性別								
男	17,648	51.50%	1,636	43.91%	94,604	51.46%	3,708	50.62%
女	16,620	48.50%	2,090	56.09%	89,246	48.54%	3,617	49.38%
公私立別								
公立	32,246	94.10%	3,540	95.01%	168,761	91.79%	6,864	93.71%
私立	2,022	5.90%	186	4.99%	15,089	8.21%	461	6.29%
級別								
高中	965	2.82%	57	1.53%	8,057	4.38%	128	1.75%

高職	4,336	12.65%	167	4.48%	17,868	9.72%	548	7.48%
國中	13,196	38.51%	1,193	32.02%	62,946	34.24%	2,668	36.42%
國小	15,771	46.02%	2,309	61.97%	94,979	51.66%	3,981	54.35%

---



附表 12. 原住民族籍教師資料統計 ( 依學校級別 )

	級別										
	總計	大學	學院	專科	高中	高職	國中	國小	補校	軍警	宗教
總計	2039	19	23	9	52	72	301	1492	56	13	2
%	100.00	0.93	1.13	0.44	2.55	3.53	14.76	73.17	2.75	0.64	0.10
縣市別											
台北縣	169	3	3	1	7	0	38	106	5	6	0
宜蘭縣	101	0	1	1	1	2	11	84	1	0	0
桃園縣	115	2	1	1	2	3	22	78	4	2	0
新竹縣	100	0	1	0	0	3	4	92	0	0	0
苗栗縣	52	0	0	2	1	2	8	39	0	0	0
台中縣	98	3	1	0	6	1	6	79	2	0	0
彰化縣	18	0	0	0	0	0	4	11	3	0	0
南投縣	151	0	0	0	1	10	22	112	5	0	1
雲林縣	3	0	0	1	0	1	0	0	1	0	0
嘉義縣	28	0	0	0	0	1	2	25	0	0	0
台南縣	16	0	0	0	1	1	1	6	7	0	0
高雄縣	86	1	0	0	0	0	10	69	1	5	0
屏東縣	302	2	1	0	1	10	25	257	6	0	0
台東縣	325	0	1	0	10	17	51	233	13	0	0
花蓮縣	346	1	9	3	15	13	72	230	3	0	0
澎湖縣	4	0	0	0	0	1	0	3	0	0	0
基隆市	11	1	0	0	0	1	3	5	1	0	0
新竹市	10	2	0	0	2	0	1	4	0	0	1
台中市	22	0	1	0	0	1	5	14	1	0	0
台南市	9	1	1	0	0	2	0	4	1	0	0
台北市	52	3	3	0	2	1	12	30	1	0	0
高雄市	20	0	0	0	3	2	4	10	1	0	0
連江縣	1	0	0	0	0	0	0	1	0	0	0
設立別											
公立	1943	10	10	1	27	54	292	1486	50	13	0
私立	96	9	13	8	25	18	9	6	6	0	2
職務別											
校長	71	0	0	0	1	0	11	58	1	0	0
主任	469	0	1	2	2	8	64	378	11	1	2
組長	389	0	0	1	9	17	49	303	10	0	0
合格教師	1029	18	22	6	34	43	151	715	28	12	0
代理教師	81	1	0	0	6	4	26	38	6	0	0
性別											

附表 12. 原住民族籍教師資料統計 ( 依學校級別 )

	總計	級別									
		大學	學院	專科	高中	高職	國中	國小	補校	軍警	宗教
男	1136	14	16	5	36	49	197	770	34	13	2
女	903	5	7	4	16	23	104	722	22	0	0
教育程度											
博士	9	5	3	0	1	0	0	0	0	0	0
碩士	115	6	8	4	7	7	36	42	2	1	2
大學	1555	8	12	5	40	56	249	1134	46	5	0
專科	332	0	0	0	4	8	14	291	8	7	0
高中	12	0	0	0	0	0	0	12	0	0	0
高職	14	0	0	0	0	1	1	12	0	0	0
未填	2	0	0	0	0	0	1	1	0	0	0
畢業科系											
教育學類	1487	0	4	1	4	13	100	1341	24	0	0
藝術學類	43	1	0	0	5	4	4	29	0	0	0
人文學類	158	3	3	0	15	15	79	28	13	1	1
經社及心理學類	58	3	0	1	3	4	16	30	1	0	0
商業及管理學類	26	0	1	2	3	3	2	12	2	0	1
法律學類	4	0	0	0	0	0	1	3	0	0	0
自然科學類	16	1	0	0	2	1	10	2	0	0	0
數學及電算機科學類	15	0	0	0	2	1	6	6	0	0	0
醫藥衛生學類	7	0	3	1	1	0	1	1	0	0	0
工業技藝學類	2	0	0	0	0	0	2	0	0	0	0
工程學類	14	2	1	0	1	7	1	1	0	1	0
農林漁牧學類	10	1	0	0	0	4	3	1	1	0	0
家政學類	7	0	0	0	1	1	2	0	3	0	0
大眾傳播學類	2	0	1	0	1	0	0	0	0	0	0
體育學類	159	7	9	3	13	15	71	33	6	2	0
其他學類	21	1	1	1	1	4	3	1	0	9	0
未填	10	0	0	0	0	0	0	4	6	0	0
年齡組別											
30 及以下	449	2	1	2	10	10	72	340	8	4	0
31~40	643	5	9	2	11	17	78	496	19	6	0
41~50	627	8	12	5	20	35	101	425	19	1	1
51~60	283	3	1	0	11	10	47	201	8	1	1
61 及以上	26	1	0	0	0	0	2	22	1	0	0
未填	11	0	0	0	0	0	1	8	1	1	0
總年資組											

附表 12. 原住民族籍教師資料統計 ( 依學校級別 )

	級別										
	總計	大學	學院	專科	高中	高職	國中	國小	補校	軍警	宗教
5 及以下	336	4	3	4	15	15	76	197	14	8	0
6~10	352	6	5	3	6	9	42	270	7	3	1
11~20	572	5	10	2	14	11	78	434	16	1	1
21~30	540	2	2	0	12	30	83	395	16	0	0
31~40	192	0	1	0	5	4	19	162	1	0	0
41 及以上	17	1	0	0	0	0	0	16	0	0	0
未填	30	1	2	0	0	3	3	18	2	1	0
現校年資											
5 及以下	994	6	6	6	25	24	144	748	24	11	0
6~10	486	7	12	3	8	13	65	364	12	1	1
11~20	357	5	3	0	14	21	57	242	14	0	1
21~30	153	0	1	0	5	10	32	100	5	0	0
31~40	40	1	1	0	0	1	2	35	0	0	0
未填	9	0	0	0	0	3	1	3	1	1	0
異動情形											
不曾異動	503	9	7	6	22	26	118	285	19	9	2
曾異動	1506	9	14	3	30	43	180	1189	35	3	0
無法得知	30	1	2	0	0	3	3	18	2	1	0

附表 13. 原住民族籍教師資料統計 ( 依職務別 )

	職務別					
	總計	校長	主任	組長	合格教師	代理教師
總計	2039	71	469	389	1029	81
%	100.00	3.48	23.00	19.08	50.47	3.97
縣市別						
台北縣	169	1	15	21	115	17
宜蘭縣	101	2	38	14	47	0
桃園縣	115	3	20	18	65	9
新竹縣	100	8	26	21	42	3
苗栗縣	52	2	12	7	28	3
台中縣	98	2	17	17	61	1
彰化縣	18	0	2	2	14	0
南投縣	151	4	64	25	55	3
雲林縣	3	0	1	1	1	0
嘉義縣	28	3	10	5	8	2
台南縣	16	1	3	1	10	1
高雄縣	86	2	25	13	43	3
屏東縣	302	8	77	82	133	2
台東縣	325	14	80	71	157	3
花蓮縣	346	21	69	75	158	23
澎湖縣	4	0	1	2	1	0
基隆市	11	0	1	0	8	2
新竹市	10	0	2	1	6	1
台中市	22	0	0	3	15	4
台南市	9	0	1	0	8	0
台北市	52	0	3	8	38	3
高雄市	20	0	2	2	15	1
連江縣	1	0	0	0	1	0
設立別						
公立	1943	71	459	378	978	57
私立	96	0	10	11	51	24
級別						
大學	19	0	0	0	18	1
學院	23	0	1	0	22	0
專科	9	0	2	1	6	0
高中	52	1	2	9	34	6
高職	72	0	8	17	43	4
國中	301	11	64	49	151	26
國小	1492	58	378	303	715	38

附表 13. 原住民族籍教師資料統計 ( 依職務別 )

	職務別					
	總計	校長	主任	組長	合格教師	代理教師
補校	56	1	11	10	28	6
軍警	13	0	1	0	12	0
宗教	2	0	2	0	0	0
性別						
男	1136	63	367	215	456	35
女	903	8	102	174	573	46
族籍別						
阿美族	479	13	63	102	271	30
泰雅族	671	24	194	106	324	23
排灣族	399	7	97	98	190	7
布農族	207	12	53	33	101	8
卑南族	86	4	9	17	54	2
鄒(曹)族	46	3	16	9	13	5
魯凱族	65	2	18	10	34	1
賽夏族	25	2	3	7	10	3
雅美族	13	1	4	0	8	0
其他	43	3	12	7	21	0
未填	5	0	0	0	3	2
教育程度						
博士	9	0	2	0	7	0
碩士	115	17	43	9	43	3
大學	1555	52	385	312	746	60
專科	332	2	38	66	217	9
高中	12	0	0	0	6	6
高職	14	0	1	1	9	3
未填	2	0	0	1	1	0
畢業科系						
教育學類	1487	64	392	300	719	12
藝術學類	43	1	9	8	24	1
人文學類	158	2	27	16	98	15
經社及心理學類	58	1	14	3	33	7
商業及管理學類	26	0	2	2	12	10
法律學類	4	0	0	1	2	1

附表 13. 原住民族籍教師資料統計 ( 依職務別 )

	職務別					
	總計	校長	主任	組長	合格教師	代理教師
自然科學類	16	0	2	2	11	1
數學及電算機科學類	15	0	2	2	10	1
醫藥衛生學類	7	0	1	0	4	2
工業技藝學類	2	0	0	0	1	1
工程學類	14	0	0	2	10	2
農林漁牧學類	10	0	3	1	4	2
家政學類	7	0	0	3	3	1
大眾傳播學類	2	1	0	0	1	0
體育學類	159	1	14	43	78	23
其他學類	21	0	1	6	14	0
未填	10	1	2	0	5	2
年齡組別						
30 及以下	449	0	24	95	283	47
31~40	643	7	167	141	302	26
41~50	627	41	189	103	286	8
51~60	283	19	81	46	137	0
61 及以上	26	4	6	4	12	0
未填	11	0	2	0	9	0
總年資組						
5 及以下	336	1	12	66	199	58
6~10	352	0	36	84	222	10
11~20	572	8	179	115	261	9
21~30	540	40	179	86	235	0
31~40	192	17	56	35	84	0
41 及以上	17	2	5	1	9	0
未填	30	3	2	2	19	4
現校年資						
5 及以下	994	59	236	162	463	74
6~10	486	10	111	101	259	5
11~20	357	1	83	71	200	2
21~30	153	1	28	49	75	0
31~40	40	0	11	5	24	0
未填	9	0	0	1	8	0
異動情形						

附表 13. 原住民族籍教師資料統計 ( 依職務別 )

	職務別					
	總計	校長	主任	組長	合格教師	代理教師
不會異動	503	2	54	108	291	48
會異動	1506	66	413	279	719	29
無法得知	30	3	2	2	19	4

附表 14. 原住民族籍教師資料統計 ( 依族籍別 )

	族籍別											
	總計	阿美族	泰雅族	排灣族	布農族	卑南族	鄒(曹)族	魯凱族	賽夏族	雅美族	其他	未填
總計	2039	479	671	399	207	86	46	65	25	13	43	5
%	100.00	23.49	32.91	19.57	10.15	4.22	2.26	3.19	1.23	0.64	2.11	0.25
縣市別												
台北縣	169	70	48	19	8	7	1	8	2	1	4	1
宜蘭縣	101	8	87	1	1	2	1	0	0	0	1	0
桃園縣	115	32	61	8	6	3	1	0	1	1	2	0
新竹縣	100	2	74	2	3	2	0	2	7	0	8	0
苗栗縣	52	1	40	0	0	0	0	1	10	0	0	0
台中縣	98	10	69	5	6	4	3	0	1	0	0	0
彰化縣	18	1	6	6	2	1	0	0	1	0	1	0
南投縣	151	4	94	2	40	0	4	0	1	0	6	0
雲林縣	3	0	0	1	1	0	1	0	0	0	0	0
嘉義縣	28	3	1	1	2	0	17	2	1	0	1	0
台南縣	16	1	2	4	2	1	0	0	0	0	6	0
高雄縣	86	5	9	8	46	0	9	6	0	0	3	0
屏東縣	302	8	6	242	7	3	3	31	0	0	1	1
台東縣	325	108	12	82	44	53	0	10	0	8	8	0
花蓮縣	346	192	110	4	27	5	1	2	0	3	1	1
澎湖縣	4	0	4	0	0	0	0	0	0	0	0	0
基隆市	11	5	4	0	0	0	0	0	0	0	0	2
新竹市	10	1	6	0	3	0	0	0	0	0	0	0
台中市	22	4	14	2	1	0	0	0	0	0	1	0
台南市	9	2	2	1	2	1	1	0	0	0	0	0
台北市	52	18	18	6	3	2	3	2	0	0	0	0
高雄市	20	4	3	5	3	2	1	1	1	0	0	0
連江縣	1	0	1	0	0	0	0	0	0	0	0	0
設立別												
公立	1943	438	646	390	201	84	44	63	20	10	42	5
私立	96	41	25	9	6	2	2	2	5	3	1	0
級別												
大學	19	7	4	4	1	1	1	0	0	0	1	0
學院	23	9	3	3	2	1	1	0	1	3	0	0
專科	9	5	1	1	0	0	1	0	1	0	0	0
高中	52	25	16	4	2	3	2	0	0	0	0	0
高職	72	27	19	10	6	5	0	2	3	0	0	0
國中	301	120	81	35	20	18	4	11	5	2	3	2
國小	1492	267	532	328	168	55	35	49	14	8	33	3



附表 14. 原住民族籍教師資料統計 ( 依族籍別 )

	族籍別											
	總計	阿美族	泰雅族	排灣族	布農族	卑南族	鄒(曹)族	魯凱族	賽夏族	雅美族	其他	未填
補校	56	16	12	9	6	3	2	1	1	0	6	0
軍警	13	3	2	4	2	0	0	2	0	0	0	0
宗教	2	0	1	1	0	0	0	0	0	0	0	0
職務別												
校長	71	13	24	7	12	4	3	2	2	1	3	0
主任	469	63	194	97	53	9	16	18	3	4	12	0
組長	389	102	106	98	33	17	9	10	7	0	7	0
合格教師	1029	271	324	190	101	54	13	34	10	8	21	3
代理教師	81	30	23	7	8	2	5	1	3	0	0	2
性別												
男	1136	245	373	224	135	40	25	39	15	10	27	3
女	903	234	298	175	72	46	21	26	10	3	16	2
教育程度												
博士	9	3	3	1	0	0	2	0	0	0	0	0
碩士	115	38	23	26	8	4	2	8	3	1	1	1
大學	1555	371	521	298	159	68	31	41	17	9	37	3
專科	332	62	114	70	35	14	9	15	5	3	5	0
高中	12	3	2	2	3	0	2	0	0	0	0	0
高職	14	2	7	2	2	0	0	1	0	0	0	0
未填	2	0	1	0	0	0	0	0	0	0	0	1
畢業科系												
教育學類	1487	269	511	336	164	59	35	55	16	9	30	3
藝術學類	43	9	21	4	6	1	1	0	0	0	1	0
人文學類	158	44	50	25	13	12	3	5	3	2	1	0
經社及心理學類	58	16	25	8	2	0	3	2	0	0	1	1
商業及管理學類	26	10	6	3	2	2	0	0	1	0	2	0
法律學類	4	1	1	0	1	0	0	0	0	0	1	0
自然科學類	16	6	7	2	0	1	0	0	0	0	0	0
數學及電算機科學類	15	3	8	3	1	0	0	0	0	0	0	0
醫藥衛生學類	7	3	1	2	1	0	0	0	0	0	0	0
工業技藝學類	2	2	0	0	0	0	0	0	0	0	0	0
工程學類	14	5	4	1	2	1	0	0	1	0	0	0
農林漁牧學類	10	4	3	2	0	0	0	0	1	0	0	0
家政學類	7	5	0	0	1	1	0	0	0	0	0	0
大眾傳播學類	2	0	1	0	1	0	0	0	0	0	0	0
體育學類	159	95	27	8	11	7	4	1	3	2	1	0

附表 14. 原住民族籍教師資料統計 (依族籍別)

	族籍別											
	總計	阿美族	泰雅族	排灣族	布農族	卑南族	鄒(曹)族	魯凱族	賽夏族	雅美族	其他	未填
其他學類	21	7	5	4	1	2	0	2	0	0	0	0
未填	10	0	1	1	1	0	0	0	0	0	6	1
年齡組別												
30 及以下	449	117	146	93	37	22	7	14	4	0	8	1
31~40	643	145	248	100	65	22	15	15	9	5	16	3
41~50	627	141	192	131	68	33	12	28	5	7	10	0
51~60	283	68	78	68	29	9	10	7	7	1	6	0
61 及以上	26	7	6	6	4	0	2	0	0	0	1	0
未填	11	1	1	1	4	0	0	1	0	0	2	1
總年資組												
5 及以下	336	90	99	64	33	17	5	12	4	0	9	3
6~10	352	92	113	73	29	18	7	8	2	2	7	1
11~20	572	133	226	82	53	19	17	18	9	5	10	0
21~30	540	119	175	114	57	24	8	20	4	5	14	0
31~40	192	33	51	52	29	8	7	4	6	1	1	0
41 及以上	17	3	5	5	2	0	2	0	0	0	0	0
未填	30	9	2	9	4	0	0	3	0	0	2	1
現校年資												
5 及以下	994	236	338	182	102	40	22	31	11	3	26	3
6~10	486	120	150	103	46	23	10	16	4	5	8	1
11~20	357	80	133	59	35	16	8	13	4	4	5	0
21~30	153	35	38	42	17	6	5	2	5	1	2	0
31~40	40	6	11	12	6	1	1	2	1	0	0	0
未填	9	2	1	1	1	0	0	1	0	0	2	1
異動情形												
不會異動	503	140	162	100	38	19	7	15	8	4	6	4
曾異動	1506	330	507	290	165	67	39	47	17	9	35	0
無法得知	30	9	2	9	4	0	0	3	0	0	2	1

附表 15. 原住民族籍教師資料統計 ( 依教育程度 )

	教育程度							
	總計	博士	碩士	大學	專科	高中	高職	未填
總計	2039	9	115	1555	332	12	14	2
%	100.00	0.44	5.64	76.26	16.28	0.59	0.69	0.10
縣市別								
台北縣	169	1	8	118	36	0	5	1
宜蘭縣	101	0	6	74	20	1	0	0
桃園縣	115	1	2	89	23	0	0	0
新竹縣	100	0	3	83	12	1	1	0
苗栗縣	52	0	0	40	10	0	2	0
台中縣	98	1	5	66	26	0	0	0
彰化縣	18	0	1	13	4	0	0	0
南投縣	151	0	8	122	21	0	0	0
雲林縣	3	0	0	3	0	0	0	0
嘉義縣	28	0	1	18	8	1	0	0
台南縣	16	0	0	15	1	0	0	0
高雄縣	86	0	6	58	20	1	1	0
屏東縣	302	1	21	226	52	1	1	0
台東縣	325	0	16	255	49	3	2	0
花蓮縣	346	2	25	276	36	4	2	1
澎湖縣	4	0	0	4	0	0	0	0
基隆市	11	1	0	7	3	0	0	0
新竹市	10	0	4	6	0	0	0	0
台中市	22	0	1	17	4	0	0	0
台南市	9	0	0	8	1	0	0	0
台北市	52	2	6	39	5	0	0	0
高雄市	20	0	2	17	1	0	0	0
連江縣	1	0	0	1	0	0	0	0
設立別								
公立	1943	6	99	1488	323	12	13	2
私立	96	3	16	67	9	0	1	0
級別								
大學	19	5	6	8	0	0	0	0
學院	23	3	8	12	0	0	0	0
專科	9	0	4	5	0	0	0	0
高中	52	1	7	40	4	0	0	0
高職	72	0	7	56	8	0	1	0
國中	301	0	36	249	14	0	1	1
國小	1492	0	42	1134	291	12	12	1

附表 15. 原住民族籍教師資料統計 ( 依教育程度 )

	教育程度							
	總計	博士	碩士	大學	專科	高中	高職	未填
補校	56	0	2	46	8	0	0	0
軍警	13	0	1	5	7	0	0	0
宗教	2	0	2	0	0	0	0	0
職務別								
校長	71	0	17	52	2	0	0	0
主任	469	2	43	385	38	0	1	0
組長	389	0	9	312	66	0	1	1
合格教師	1029	7	43	746	217	6	9	1
代理教師	81	0	3	60	9	6	3	0
性別								
男	1136	9	90	837	186	6	7	1
女	903	0	25	718	146	6	7	1
族籍別								
阿美族	479	3	38	371	62	3	2	0
泰雅族	671	3	23	521	114	2	7	1
排灣族	399	1	26	298	70	2	2	0
布農族	207	0	8	159	35	3	2	0
卑南族	86	0	4	68	14	0	0	0
鄒(曹)族	46	2	2	31	9	2	0	0
魯凱族	65	0	8	41	15	0	1	0
賽夏族	25	0	3	17	5	0	0	0
雅美族	13	0	1	9	3	0	0	0
其他	43	0	1	37	5	0	0	0
未填	5	0	1	3	0	0	0	1
畢業科系								
教育學類	1487	1	64	1129	278	6	9	0
藝術學類	43	0	2	36	5	0	0	0
人文學類	158	2	9	145	1	1	0	0
經社及心理學類	58	3	7	47	0	0	1	0
商業及管理學類	26	0	3	14	4	4	1	0
法律學類	4	0	0	4	0	0	0	0
自然科學類	16	0	1	14	0	0	0	1
數學及電算機科學類	15	0	2	11	1	0	1	0
醫藥衛生學類	7	1	2	3	1	0	0	0
工業技藝學類	2	0	2	0	0	0	0	0
工程學類	14	1	1	8	4	0	0	0

附表 15. 原住民族籍教師資料統計 ( 依教育程度 )

	教育程度							
	總計	博士	碩士	大學	專科	高中	高職	未填
農林漁牧學類	10	1	4	1	2	0	2	0
家政學類	7	0	0	5	2	0	0	0
大眾傳播學類	2	0	0	2	0	0	0	0
體育學類	159	0	18	117	24	0	0	0
其他學類	21	0	0	12	9	0	0	0
未填	10	0	0	7	1	1	0	1
年齡組別								
30 及以下	449	0	6	420	21	1	1	0
31~40	643	0	30	544	62	4	3	0
41~50	627	7	56	431	124	2	6	1
51~60	283	2	22	142	111	3	3	0
61 及以上	26	0	1	10	12	2	1	0
未填	11	0	0	8	2	0	0	1
年齡組別								
30 及以下	449	0	6	420	21	1	1	0
31~40	643	0	30	544	62	4	3	0
41~50	627	7	56	431	124	2	6	1
51~60	283	2	22	142	111	3	3	0
61 及以上	26	0	1	10	12	2	1	0
未填	11	0	0	8	2	0	0	1
總年資組								
5 及以下	336	2	8	300	18	4	4	0
6~10	352	2	13	308	29	0	0	0
11~20	572	3	34	465	68	1	0	1
21~30	540	1	46	372	115	1	5	0
31~40	192	0	12	87	86	3	4	0
41 及以上	17	0	0	6	8	2	1	0
未填	30	1	2	17	8	1	0	1
現校年資								
5 及以下	994	3	45	856	79	6	5	0
6~10	486	4	28	377	74	2	1	0
11~20	357	2	32	230	90	2	0	1
21~30	153	0	10	72	63	1	7	0
31~40	40	0	0	14	24	1	1	0
未填	9	0	0	6	2	0	0	1
異動情形								

附表 15. 原住民族籍教師資料統計 ( 依教育程度 )

	教育程度							未填
	總計	博士	碩士	大學	專科	高中	高職	
不會異動	503	3	27	408	58	0	7	0
會異動	1506	5	86	1130	266	11	7	1
無法得知	30	1	2	17	8	1	0	1

附表 16. 原住民族籍教師資料統計 ( 依異動情形、性別 )

	總計	不曾異動			曾異動			無法得知		
		計	男	女	計	男	女	計	男	女
總計	2039	503	272	231	1506	844	662	30	20	10
%	100.00	24.67			73.86			1.47		
縣市別										
台北縣	169	56	34	22	107	55	52	6	4	2
宜蘭縣	101	22	11	11	79	48	31	0	0	0
桃園縣	115	37	30	7	78	45	33	0	0	0
新竹縣	100	19	10	9	80	41	39	1	1	0
苗栗縣	52	22	15	7	30	15	15	0	0	0
台中縣	98	24	11	13	74	35	39	0	0	0
彰化縣	18	4	3	1	14	6	8	0	0	0
南投縣	151	30	15	15	121	70	51	0	0	0
雲林縣	3	2	2	0	1	0	1	0	0	0
嘉義縣	28	3	2	1	25	11	14	0	0	0
台南縣	16	2	2	0	13	5	8	1	0	1
高雄縣	86	17	15	2	65	40	25	4	2	2
屏東縣	302	65	27	38	229	133	96	8	6	2
台東縣	325	67	35	32	250	153	97	8	6	2
花蓮縣	346	86	33	53	259	150	109	1	1	0
澎湖縣	4	3	3	0	1	0	1	0	0	0
基隆市	11	7	6	1	4	1	3	0	0	0
新竹市	10	3	2	1	7	6	1	0	0	0
台中市	22	7	4	3	15	9	6	0	0	0
台南市	9	4	1	3	5	1	4	0	0	0
台北市	52	19	11	8	32	12	20	1	0	1
高雄市	20	4	0	4	16	8	8	0	0	0
連江縣	1	0	0	0	1	0	1	0	0	0
設立別										
公立	1943	447	238	209	1470	821	649	26	17	9
私立	96	56	34	22	36	23	13	4	3	1
級別										
大學	19	9	6	3	9	7	2	1	1	0
學院	23	7	4	3	14	10	4	2	2	0
專科	9	6	4	2	3	1	2	0	0	0
高中	52	22	12	10	30	24	6	0	0	0
高職	72	26	16	10	43	31	12	3	2	1
國中	301	118	78	40	180	118	62	3	1	2
國小	1492	285	130	155	1189	628	561	18	12	6

附表 16. 原住民族籍教師資料統計 ( 依異動情形、性別 )

	總計	不曾異動			曾異動			無法得知		
		計	男	女	計	男	女	計	男	女
補校	56	19	11	8	35	22	13	2	1	1
軍警	13	9	9	0	3	3	0	1	1	0
宗教	2	2	2	0	0	0	0	0	0	0
職務別										
校長	71	2	2	0	66	58	8	3	3	0
主任	469	54	44	10	413	321	92	2	2	0
組長	389	108	66	42	279	148	131	2	1	1
合格教師	1029	291	138	153	719	307	412	19	11	8
代理教師	81	48	22	26	29	10	19	4	3	1
族籍別										
阿美族	479	140	78	62	330	161	169	9	6	3
泰雅族	671	162	92	70	507	280	227	2	1	1
排灣族	399	100	45	55	290	172	118	9	7	2
布農族	207	38	23	15	165	108	57	4	4	0
卑南族	86	19	7	12	67	33	34	0	0	0
鄒(曹)族	46	7	3	4	39	22	17	0	0	0
魯凱族	65	15	8	7	47	29	18	3	2	1
賽夏族	25	8	6	2	17	9	8	0	0	0
雅美族	13	4	2	2	9	8	1	0	0	0
其他	43	6	5	1	35	22	13	2	0	2
未填	5	4	3	1	0	0	0	1	0	1
教育程度										
博士	9	3	3	0	5	5	0	1	1	0
碩士	115	27	19	8	86	69	17	2	2	0
大學	1555	408	211	197	1130	616	514	17	10	7
專科	332	58	36	22	266	144	122	8	6	2
高中	12	0	0	0	11	5	6	1	1	0
高職	14	7	3	4	7	4	3	0	0	0
未填	2	0	0	0	1	1	0	1	0	1
畢業科系										
教育學類	1487	289	142	147	1183	653	530	15	12	3
藝術學類	43	7	3	4	34	17	17	2	0	2
人文學類	158	60	29	31	96	51	45	2	0	2
經社及心理學類	58	16	5	11	40	15	25	2	1	1
商業及管理學類	26	16	6	10	10	3	7	0	0	0
法律學類	4	3	3	0	1	0	1	0	0	0



附表 16. 原住民族籍教師資料統計 ( 依異動情形、性別 )

	總計	不曾異動			曾異動			無法得知		
		計	男	女	計	男	女	計	男	女
自然科學類	16	7	3	4	9	7	2	0	0	0
數學及電算機科學類	15	7	3	4	8	5	3	0	0	0
醫藥衛生學類	7	2	1	1	4	2	2	1	1	0
工業技藝學類	2	0	0	0	1	1	0	1	1	0
工程學類	14	7	7	0	6	6	0	1	1	0
農林漁牧學類	10	8	5	3	2	2	0	0	0	0
家政學類	7	3	1	2	4	1	3	0	0	0
大眾傳播學類	2	0	0	0	1	0	1	1	1	0
體育學類	159	65	52	13	93	71	22	1	1	0
其他學類	21	11	11	0	9	7	2	1	1	0
未填	10	2	1	1	5	3	2	3	1	2
年齡組別										
30 及以下	449	246	101	145	203	76	127	0	0	0
31~40	643	120	70	50	515	251	264	8	4	4
41~50	627	91	66	25	523	329	194	13	10	3
51~60	283	43	33	10	235	164	71	5	5	0
61 及以上	26	2	2	0	24	21	3	0	0	0
未填	11	1	0	1	6	3	3	4	1	3
總年資組										
5 及以下	336	253	115	138	83	23	60	0	0	0
6~10	352	98	57	41	254	117	137	0	0	0
11~20	572	76	48	28	496	260	236	0	0	0
21~30	540	61	40	21	479	302	177	0	0	0
31~40	192	15	12	3	177	126	51	0	0	0
41 及以上	17	0	0	0	17	16	1	0	0	0
未填	30	0	0	0	0	0	0	30	20	10
現校年資										
5 及以下	994	253	115	138	730	417	313	11	10	1
6~10	486	98	57	41	381	206	175	7	4	3
11~20	357	76	48	28	280	154	126	1	1	0
21~30	153	61	40	21	91	51	40	1	0	1
31~40	40	15	12	3	24	16	8	1	1	0
未填	9	0	0	0	0	0	0	9	4	5

附表 17. 86~88 年度原住民學生公自費留學名錄

公費考試年月	姓名	族籍	公自費	留學國	出國年月	返國年月	研究類別
85/11	林倩綺		公費	美國	86/09		音樂(民族音樂)
85/11	溫珮芬		公費	美國	87/08	88/8	法學(消費者保護法)
85/11	黃東秋		公費	英國	87/11		多元文化教育(多元文化教育)
85/11	戴紀仁		公費	英國	87/08	89/2	多元文化教育(原住民教育)
86/11	胡星文	布農族	公費	美國	88/09		社會教育
86/11	趙貴忠	魯凱族	公費	美國	88/09		聚落保存
86/12	林春鳳		公費	美國	88/06		特殊體育(身心障礙者休閒及體育競賽指導與規畫)
86/12	李景崇		公費	英國	89/04		多元文化教育(原住民教育)
87/11	田昌政	阿美族	公費	美國	未定		原住民聚落營建
87/11	李玉玲		公費	美國			兒童臨床心理(兒童心理診斷與治療)
87/11	李奕青		公費	美國			音樂(音樂教育、音樂評論、音樂學)
87/11	周惠民		公費	美國			學校行政(學校組織發展與專業成長)
87/11	洪 玲	排灣族	公費	美國	89/09		刑法
88/11	何國旭	泰雅族	公費	美國	未定		青少年輔導
88/11	林挺立	排灣族	公費	美國	未定		土木工程
88/11	陳隼東		公費	美國			多元文化教育(原住民教育)
88/11	黃憲載		公費	美國			休閒運動(休閒運動研究)
88/11	蔡志偉		公費	美國			法學(智慧財產權法)
88/11	黃約伯		公費	英國			教育人類學(文化分析與教育研究)
88/11	王 琳		公費	德國			音樂(音樂教育)
	林德勝	阿美族	自費	日本	86/02		公法學
	黃于娟	排灣族	自費	日本	88/04		日本文學
	江秀英	泰雅族	自費	美國	86/02		兒童教育
	吳淑貞	排灣族	自費	美國	86/02		英文
	周如萍	布農族	自費	美國	86/02		運動科學教育
	林文傑	阿美族	自費	美國	86/02		體育
	翁嘉琳	泰雅族	自費	美國	86/02		音樂
	陳慶雄	阿美族	自費	美國	86/02		體育
	曾冠傑	排灣族	自費	美國	88/09		商業
	黃見德	泰雅族	自費	美國	86/02		公共行政
	潘正璋	排灣族	自費	美國	88/02		財經與會計
	高靜懿	阿美族	自費	英國	88/10		心理學
	劉敏夫	阿美族	自費	英國	86/02		大眾傳播
	白慧娟	排灣族	自費	菲律賓	89/07		哲學
	游敬恆	泰雅族	自費	菲律賓	87/03		特殊教育
	游敬廉	泰雅族	自費	菲律賓	88/10		特殊教育
	華偉傑	排灣族	自費	澳洲	87/09		商業行政

附表 18. 原住民地區國民中學名錄

縣市	學校名稱	全校 學生數	原住民 學生數	備註	縣市	學校名稱	全校 學生數	原住民 學生數	備註
台北縣	縣立烏來國中	92	73		台東縣	縣立瑞源國中	112	45	
宜蘭縣	縣立南澳國中	307	239		台東縣	縣立關山國中	533	179	
宜蘭縣	縣立大同國中	89	88		台東縣	縣立大王國中	325	168	
桃園縣	縣立介壽國中	277	239		台東縣	縣立寶茂國中	133	117	
新竹縣	縣立五峰國中	134	127		台東縣	縣立大武國中	355	219	
新竹縣	縣立尖石國中	311	303		台東縣	縣立都蘭國中	144	69	
苗栗縣	縣立泰安國中(小)	58	50		台東縣	縣立泰源國中	188	114	
台中縣	縣立和平國中	90	45		台東縣	縣立新港國中	677	312	
南投縣	縣立北梅國中	122	54		台東縣	縣立長濱國中	272	129	
南投縣	縣立民和國中	146	120		台東縣	縣立桃源國中	78	72	
南投縣	縣立信義國中	195	91		台東縣	縣立海端國中	139	124	
南投縣	縣立同富國中	348	192		台東縣	縣立蘭嶼中學國中部	165	155	
南投縣	縣立仁愛國中	274	248		花蓮縣	縣立玉東國中	206	141	
嘉義縣	縣立香林國中	41	25		花蓮縣	縣立三民國中	198	141	
高雄縣	縣立寶來國中	112	68		花蓮縣	縣立秀林國中	346	234	
高雄縣	縣立三民國中(小)	166	159		花蓮縣	縣立新城國中	575	237	
高雄縣	縣立茂林國中(小)	7	5		花蓮縣	縣立吉安國中	640	240	
高雄縣	縣立桃源國中	88	88		花蓮縣	縣立平和國中	311	123	
屏東縣	縣立瑪家國中	277	260		花蓮縣	縣立光復國中	631	325	
屏東縣	縣立來義國中	324	304		花蓮縣	縣立富源國中	158	81	
屏東縣	縣立泰武國中	196	188		花蓮縣	縣立萬榮國中	110	90	
屏東縣	縣立牡丹國中	135	135		花蓮縣	縣立豐濱國中	190	149	
屏東縣	縣立獅子國中	153	145		花蓮縣	縣立瑞德國中	610	283	
台東縣	縣立卑南國中	487	176						

附表 19. 原住民地區國民小學名錄

縣市	學校名稱	全校 學生數	原住民 學生數	備註	縣市	學校名稱	全校 學生數	原住民 學生數	備註
台北縣	縣立烏來國小	145	114		新竹縣	縣立石磊國小	48	46	
台北縣	縣立福山國小	41	35		新竹縣	縣立秀巒國小	64	64	
宜蘭縣	縣立四季國小	113	112		新竹縣	縣立新光國小	49	49	
宜蘭縣	縣立南山國小	90	83		新竹縣	縣立五峰國小	116	116	
宜蘭縣	縣立大同國小	60	56		新竹縣	縣立桃山國小	109	109	
宜蘭縣	縣立寒溪國小	52	52		新竹縣	縣立花園國小	45	42	
宜蘭縣	縣立南澳國小	102	97		新竹縣	秀巒國小田埔分校	20	20	
宜蘭縣	縣立碧候國小	103	100		新竹縣	花園國小竹林分校	14	13	
宜蘭縣	縣立武塔國小	37	34		新竹縣	嘉興國小義興分校	17	17	
宜蘭縣	縣立澳花國小	100	91		苗栗縣	縣立東河國小	61	47	
宜蘭縣	縣立東澳國小	63	41		苗栗縣	縣立蓬萊國小	90	36	
宜蘭縣	縣立金岳國小	46	44		苗栗縣	縣立泰安國(中)小	22	17	
宜蘭縣	縣立金洋國小	51	49		苗栗縣	縣立泰興國小	40	37	
宜蘭縣	大同國小松羅分校	33	27		苗栗縣	縣立汶水國小	66	41	
宜蘭縣	大同國小樂水分校	20	19		苗栗縣	縣立象鼻國小	37	22	
宜蘭縣	四季國小英士分校	24	23		苗栗縣	縣立梅園國小	44	43	
宜蘭縣	憲明國小清水分校	33	17		苗栗縣	汶水國小八卦分班	5	5	
桃園縣	縣立樹林國小	48	19		苗栗縣	象鼻國小士林分校	43	43	
桃園縣	縣立介壽國小	143	123		台中縣	縣立達觀國小	81	61	
桃園縣	縣立三民國小	186	71		台中縣	縣立自由國小	77	51	
桃園縣	縣立義盛國小	58	49		台中縣	博愛國小谷關分校	62	30	
桃園縣	縣立霞雲國小	41	41		台中縣	縣立和平國小	102	32	*
桃園縣	縣立奎輝國小	59	59		台中縣	縣立福民國小	28	-	*
桃園縣	縣立光華國小	32	30		台中縣	縣立白冷國小	59	18	*
桃園縣	縣立高義國小	59	54		台中縣	縣立中坑國小	85	1	*
桃園縣	縣立長興國小	59	59		台中縣	縣立平等國小	35	10	*
桃園縣	縣立三光國小	83	72		台中縣	縣立博愛國小	125	33	*
桃園縣	縣立高坡國小	48	48		台中縣	縣立梨山國小	230	49	*
桃園縣	縣立羅浮國小	100	100		台中縣	自由國小烏石分校	23	5	*
桃園縣	縣立巴峻國小	75	59		南投縣	縣立民和國小	78	27	
新竹縣	縣立瑞峰國小	73	26		南投縣	縣立信義國小	110	61	
新竹縣	縣立尖石國小	36	30		南投縣	縣立羅娜國小	193	160	
新竹縣	縣立嘉興國小	96	87		南投縣	縣立人和國小	121	117	
新竹縣	縣立新樂國小	138	127		南投縣	縣立地利國小	124	117	
新竹縣	縣立梅花國小	50	50		南投縣	縣立東埔國小	143	129	
新竹縣	縣立錦屏國小	78	76		南投縣	縣立潭南國小	77	77	
新竹縣	縣立玉峰國小	40	40		南投縣	縣立新鄉國小	104	88	

縣市	學校名稱	全校 學生數	原住民 學生數	備註
南投縣	縣立久美國小	94	82	
南投縣	縣立雙龍國小	84	84	
南投縣	縣立豐丘國小	59	42	
南投縣	縣立仁愛國小	98	59	
南投縣	縣立親愛國小	76	75	
南投縣	縣立法治國小	85	84	
南投縣	縣立合作國小	75	75	
南投縣	縣立互助國小	96	96	
南投縣	縣立力行國小	56	56	
南投縣	縣立南豐國小	87	60	
南投縣	縣立中正國小	76	67	
南投縣	縣立廬山國小	64	64	
南投縣	縣立發祥國小	34	33	
南投縣	縣立萬豐國小	72	72	
南投縣	縣立平靜國小	45	45	
南投縣	縣立春陽國小	94	94	
南投縣	縣立紅葉國小	33	29	
南投縣	力行國小翠巒分校	25	20	
南投縣	紅葉國小梅林分校	10	10	
南投縣	親愛國小萬大分校	53	45	
南投縣	縣立同富國小	277	88	*
南投縣	縣立愛國國小	169	4	*
南投縣	縣立神木國小	23	-	*
南投縣	縣立忠信國小	28	4	*
南投縣	縣立自強國小	29	-	*
南投縣	縣立桐林國小	55	2	*
南投縣	縣立隆華國小	51	-	*
南投縣	縣立清境國小	48	3	*
嘉義縣	縣立達邦國小	70	55	
嘉義縣	縣立里佳國小	21	21	
嘉義縣	縣立來吉國小	34	33	
嘉義縣	縣立山美國小	50	50	
嘉義縣	縣立新美國小	26	25	
嘉義縣	縣立樂野國小	67	53	
嘉義縣	縣立茶山國小	41	24	
嘉義縣	縣立十字國小	32	1	*
嘉義縣	縣立豐山國小	30	-	*
嘉義縣	縣立香林國小	65	6	*
高雄縣	縣立民族國小	61	53	
高雄縣	縣立民生國小	173	173	

縣市	學校名稱	全校 學生數	原住民 學生數	備註
高雄縣	縣立茂林國(中)小	72	69	
高雄縣	縣立多納國小	43	43	
高雄縣	縣立桃源國(中)小	141	141	
高雄縣	縣立建山國小	93	83	
高雄縣	縣立興中國小	84	74	
高雄縣	縣立賣山國小	24	16	
高雄縣	縣立樟山國小	73	70	
高雄縣	縣立三民國(中)小	73	69	
高雄縣	樟山國小復興分班	37	37	
屏東縣	縣立長樂國小	90	48	
屏東縣	縣立三地國小	103	97	
屏東縣	縣立大社國小	34	34	
屏東縣	縣立青山國小	56	48	
屏東縣	縣立青葉國小	53	48	
屏東縣	縣立口社國小	44	44	
屏東縣	縣立佳義國小	156	156	
屏東縣	縣立北葉國小	150	150	
屏東縣	縣立霧臺國小	69	69	
屏東縣	縣立武潭國小	104	101	
屏東縣	縣立泰武國小	26	26	
屏東縣	縣立萬安國小	95	95	
屏東縣	縣立來義國小	111	94	
屏東縣	縣立望嘉國小	112	95	
屏東縣	縣立文樂國小	102	98	
屏東縣	縣立南和國小	128	127	
屏東縣	縣立古樓國小	103	103	
屏東縣	縣立春日國小	85	80	
屏東縣	縣立力里國小	168	152	
屏東縣	縣立古華國小	69	64	
屏東縣	縣立楓林國小	80	75	
屏東縣	縣立丹路國小	61	60	
屏東縣	縣立內獅國小	105	105	
屏東縣	縣立草埔國小	76	76	
屏東縣	縣立石門國小	90	88	
屏東縣	縣立杜林國小	65	65	
屏東縣	縣立高士國小	45	44	
屏東縣	縣立牡丹國小	64	60	
屏東縣	力里國小圓山分校	29	29	
屏東縣	三地國小達來分班	15	15	
屏東縣	三地國小德文分班	25	25	

縣市	學校名稱	全校 學生數	原住民 學生數	備註
屏東縣	口社國小賽嘉分校	72	72	
屏東縣	古華國小士文分校	32	32	
屏東縣	牡丹國小旭海分校	13	7	
屏東縣	牡丹國小東源分班	16	13	
屏東縣	來義國小內社分校	74	73	
屏東縣	來義國小牡丹分班	24	24	
屏東縣	武潭國小平和分校	64	63	
屏東縣	泰武國小佳平分校	38	37	
屏東縣	泰武國小佳興分校	14	14	
屏東縣	草埔國小內文分校	19	19	
屏東縣	霧台國小大武分班	15	15	
台東縣	縣立豐里國小	210	78	
台東縣	縣立康樂國小	366	140	
台東縣	縣立豐年國小	207	107	
台東縣	縣立南王國小	140	104	
台東縣	縣立建和國小	220	105	
台東縣	縣立富岡國小	186	83	
台東縣	縣立新園國小	95	42	
台東縣	縣立利嘉國小	97	62	
台東縣	縣立富山國小	85	42	
台東縣	縣立大南國小	155	116	
台東縣	縣立太平國小	333	122	
台東縣	縣立香蘭國小	74	29	
台東縣	縣立大溪國小	91	64	
台東縣	縣立大武國小	169	65	
台東縣	縣立大鳥國小	115	109	
台東縣	縣立鹿野國小	141	48	
台東縣	縣立永安國小	80	38	
台東縣	縣立瑞源國小	227	93	
台東縣	縣立德高國小	109	67	
台東縣	縣立電光國小	46	41	
台東縣	縣立萬安國小	54	34	
台東縣	縣立東河國小	61	36	
台東縣	縣立都蘭國小	176	83	
台東縣	縣立泰源國小	153	98	
台東縣	縣立北源國小	55	26	
台東縣	縣立三民國小	326	192	
台東縣	縣立信義國小	140	121	
台東縣	縣立三仙國小	106	85	
台東縣	縣立和平國小	76	76	

縣市	學校名稱	全校 學生數	原住民 學生數	備註
台東縣	縣立忠孝國小	87	50	
台東縣	縣立博愛國小	45	41	
台東縣	縣立寧埔國小	137	120	
台東縣	縣立竹湖國小	66	41	
台東縣	縣立三間國小	35	28	
台東縣	縣立樟原國小	69	41	
台東縣	縣立嘉蘭國小	108	108	
台東縣	縣立介達國小	96	74	
台東縣	縣立新興國小	70	62	
台東縣	縣立寶茂國小	225	180	
台東縣	縣立安朔國小	98	90	
台東縣	縣立土板國小	78	78	
台東縣	縣立台板國小	59	59	
台東縣	縣立蘭嶼國小	44	44	
台東縣	縣立椰油國小	45	45	
台東縣	縣立東清國小	76	76	
台東縣	縣立朗島國小	96	96	
台東縣	縣立桃源國小	70	70	
台東縣	縣立武陵國小	53	48	
台東縣	縣立鸞山國小	43	43	
台東縣	縣立紅葉國小	39	39	
台東縣	縣立海端國小	66	36	
台東縣	縣立初來國小	45	42	
台東縣	縣立坎頂國小	92	40	
台東縣	縣立廣原國小	44	44	
台東縣	縣立錦屏國小	56	56	
台東縣	縣立利稻國小	42	42	
台東縣	縣立加拿國小	63	63	
台東縣	縣立霧鹿國小	42	42	
台東縣	縣立興隆國小	65	35	
台東縣	大鳥國小愛國埔分校	28	28	
台東縣	永安國小永隆分校	30	10	
台東縣	安朔國小新化分校	34	27	
台東縣	武陵國小永康分校	22	22	
台東縣	初來國小新武分校	33	33	
台東縣	初鹿國小山里分校	23	23	
台東縣	坎頂國小紅石分校	57	28	
台東縣	泰源國小尚德分校	28	18	
台東縣	富山國小利吉分校	34	19	
台東縣	彰原國小南溪分校	18	12	

縣市	學校名稱	全校 學生數	原住民 學生數	備註
花蓮縣	縣立國福國小	80	34	
花蓮縣	縣立新城國小	437	212	
花蓮縣	縣立康樂國小	161	55	
花蓮縣	縣立南華國小	263	89	
花蓮縣	縣立化仁國小	687	242	
花蓮縣	縣立壽豐國小	332	125	
花蓮縣	縣立溪口國小	63	26	
花蓮縣	縣立月眉國小	67	42	
花蓮縣	縣立水璉國小	49	36	
花蓮縣	縣立鳳信國小	46	35	
花蓮縣	縣立光復國小	358	148	
花蓮縣	縣立太巴塢國小	290	255	
花蓮縣	縣立東富國小	39	33	
花蓮縣	縣立瑞北國小	150	137	
花蓮縣	縣立鶴岡國小	92	71	
花蓮縣	縣立舞鶴國小	77	44	
花蓮縣	縣立富源國小	225	137	
花蓮縣	縣立豐濱國小	206	141	
花蓮縣	縣立港口國小	34	28	
花蓮縣	縣立靜浦國小	53	43	
花蓮縣	縣立新社國小	91	89	
花蓮縣	縣立磯崎國小	24	17	
花蓮縣	縣立樂合國小	97	52	
花蓮縣	縣立觀音國小	71	45	
花蓮縣	縣立高寮國小	94	34	
花蓮縣	縣立松浦國小	204	157	
花蓮縣	縣立春日國小	77	47	
花蓮縣	縣立德武國小	56	50	
花蓮縣	縣立長良國小	63	35	
花蓮縣	縣立吳江國小	58	27	
花蓮縣	縣立永豐國小	70	39	
花蓮縣	縣立秀林國小	135	135	

縣市	學校名稱	全校 學生數	原住民 學生數	備註
花蓮縣	縣立富世國小	144	128	
花蓮縣	縣立崇德國小	106	87	
花蓮縣	縣立和平國小	107	77	
花蓮縣	縣立景美國小	100	89	
花蓮縣	縣立三棧國小	70	60	
花蓮縣	縣立佳民國小	89	76	
花蓮縣	縣立銅門國小	144	130	
花蓮縣	縣立水源國小	123	111	
花蓮縣	縣立銅蘭國小	64	59	
花蓮縣	縣立文蘭國小	168	97	
花蓮縣	縣立萬榮國小	93	78	
花蓮縣	縣立明利國小	70	61	
花蓮縣	縣立見晴國小	69	62	
花蓮縣	縣立馬遠國小	70	70	
花蓮縣	縣立西林國小	134	132	
花蓮縣	縣立紅葉國小	180	170	
花蓮縣	縣立卓溪國小	95	93	
花蓮縣	縣立崙山國小	76	75	
花蓮縣	縣立立山國小	120	118	
花蓮縣	縣立太平國小	94	94	
花蓮縣	縣立卓清國小	52	52	
花蓮縣	縣立卓樂國小	105	103	
花蓮縣	縣立古風國小	97	91	
花蓮縣	縣立奇美國小	37	37	
花蓮縣	縣立卓楓國小	48	44	
花蓮縣	縣立西富國小	46	25	
花蓮縣	縣立大興國小	56	27	
花蓮縣	大榮國小中興分校	27	17	
花蓮縣	縣立西寶國小	26	3	*

\* 表示此所學校位於山地鄉行政區內，但原住民學生人數未達全校 1/3 比率。

附表 20. 台灣省各區高中聯招報考人數 ( 依身分別與性別 )

區別	總計			非原住民			原住民		
	計	男	女	計	男	女	計	男	女
總計	143,669	72,409	71,260	142,679	71,998	70,681	990	411	579
宜蘭區	3,467	1,734	1,733	3,400	1,703	1,697	67	31	36
基隆區	2,148	1,032	1,116	2,129	1,024	1,105	19	8	11
台北區	43,346	22,658	20,688	43,214	22,598	20,616	132	60	72
桃園區	10,456	5,419	5,037	10,392	5,390	5,002	64	29	35
竹苗區	8,772	4,283	4,489	8,704	4,255	4,449	68	28	40
台中區	17,617	8,742	8,875	17,495	8,688	8,807	122	54	68
彰化區	7,306	3,448	3,858	7,293	3,445	3,848	13	3	10
雲林區	~	~	~	~	~	~	~	~	~
嘉義區	5,682	2,738	2,944	5,660	2,725	2,935	22	13	9
台南區	13,709	6,816	6,893	13,690	6,810	6,880	19	6	13
高雄區	26,992	13,411	13,581	26,866	13,369	13,497	126	42	84
屏東區	~	~	~	~	~	~	~	~	~
台東區	980	481	499	816	411	405	164	70	94
花蓮區	2,143	1,081	1,062	1,972	1,016	956	171	65	106
澎湖區	1,051	566	485	1,048	564	484	3	2	1

附表 21. 台灣省各區高中聯招報考人數 ( 依身分別與應屆別 )

區別	總計			非原住民			原住民		
	計	應屆	非應屆	計	應屆	非應屆	計	應屆	非應屆
總計	143,669	136,865	6,804	142,679	135,966	6,713	990	899	91
宜蘭區	3,467	3,181	286	3,400	3,129	271	67	52	15
基隆區	2,148	2,067	81	2,129	2,048	81	19	19	0
台北區	43,346	40,426	2,920	43,214	40,316	2,898	132	110	22
桃園區	10,456	9,808	648	10,392	9,752	640	64	56	8
竹苗區	8,772	8,472	300	8,704	8,406	298	68	66	2
台中區	17,617	16,920	697	17,495	16,808	687	122	112	10
彰化區	7,306	7,073	233	7,293	7,060	233	13	13	0
雲林區	~	~	~	~	~	~	~	~	~
嘉義區	5,682	5,524	158	5,660	5,504	156	22	20	2
台南區	13,709	13,434	275	13,690	13,416	274	19	18	1
高雄區	26,992	25,964	1,028	26,866	25,845	1,021	126	119	7
屏東區	~	~	~	~	~	~	~	~	~
台東區	980	954	26	816	801	15	164	153	11
花蓮區	2,143	2,048	95	1,972	1,890	82	171	158	13



---

澎湖區	1,051	994	57	1,048	991	57	3	3	0
-----	-------	-----	----	-------	-----	----	---	---	---

---

附表 22. 台灣省各區高中聯招錄取人數 ( 依身分別與性別 )

區別	總報考人數	非原住民							原住民						
		總計	錄取			未錄取			總計	錄取			未錄取		
			計	男	女	計	男	女		計	男	女	計	男	女
總計	143,669	142,679	66,892	34,177	32,715	75,787	37,821	37,966	990	411	173	238	579	238	341
宜蘭區	3,467	3,400	1,584	831	753	1,816	872	944	67	20	10	10	47	21	26
基隆區	2,148	2,129	1,232	559	673	897	465	432	19	10	6	4	9	2	7
台北區	43,346	43,214	18,336	9,652	8,684	24,878	12,946	11,932	132	36	10	26	96	50	46
桃園區	10,456	10,392	6,303	3,243	3,060	4,089	2,147	1,942	64	27	17	10	37	12	25
竹苗區	8,772	8,704	3,230	1,651	1,579	5,474	2,604	2,870	68	16	12	4	52	16	36
台中區	17,617	17,495	8,227	4,058	4,169	9,268	4,630	4,638	122	28	13	15	94	41	53
彰化區	7,306	7,293	2,866	1,357	1,509	4,427	2,088	2,339	13	7	2	5	6	1	5
雲林區	~	~	~	~	~	~	~	~	~	~	~	~	~	~	~
嘉義區	5,682	5,660	3,220	1,436	1,784	2,440	1,289	1,151	22	10	6	4	12	7	5
台南區	13,709	13,690	6,665	3,293	3,372	7,025	3,517	3,508	19	10	3	7	9	3	6
高雄區	26,992	26,866	12,273	6,564	5,709	14,593	6,805	7,788	126	21	6	15	105	36	69
屏東區	~	~	~	~	~	~	~	~	~	~	~	~	~	~	~
台東區	980	816	679	337	342	137	74	63	164	124	49	75	40	21	19
花蓮區	2,143	1,972	1,325	675	650	647	341	306	171	99	37	62	72	28	44
澎湖區	1,051	1,048	952	521	431	96	43	53	3	3	2	1	0	0	0

附表 23. 台灣省各區高中聯招錄取人數 ( 依身分別與應屆別 )

區別	總報考人數	非原住民							原住民						
		總計	錄取			未錄取			總計	錄取			未錄取		
			計	應屆	非應屆	計	應屆	非應屆		計	應屆	非應屆	計	應屆	非應屆
總計	143,669	142,679	66,892	64,016	2,876	75,787	71,950	3,837	990	411	381	30	579	518	61
宜蘭區	3,467	3,400	1,584	1,475	109	1,816	1,654	162	67	20	15	5	47	37	10
基隆區	2,148	2,129	1,232	1,189	43	897	859	38	19	10	10	0	9	9	0
台北區	43,346	43,214	18,336	17,346	990	24,878	22,970	1,908	132	36	32	4	96	78	18
桃園區	10,456	10,392	6,303	5,865	438	4,089	3,887	202	64	27	24	3	37	32	5
竹苗區	8,772	8,704	3,230	3,129	101	5,474	5,277	197	68	16	16	0	52	50	2
台中區	17,617	17,495	8,227	7,925	302	9,268	8,883	385	122	28	27	1	94	85	9
彰化區	7,306	7,293	2,866	2,788	78	4,427	4,272	155	13	7	7	0	6	6	0
雲林區	~	~	~	~	~	~	~	~	~	~	~	~	~	~	~
嘉義區	5,682	5,660	3,220	3,144	76	2,440	2,360	80	22	10	10	0	12	10	2
台南區	13,709	13,690	6,665	6,523	142	7,025	6,893	132	19	10	10	0	9	8	1
高雄區	26,992	26,866	12,273	11,790	483	14,593	14,055	538	126	21	18	3	105	101	4

屏東區	~	~	~	~	~	~	~	~	~	~	~	~	~	~	~
台東區	980	816	679	668	11	137	133	4	164	124	115	9	40	38	2
花蓮區	2,143	1,972	1,325	1,271	54	647	619	28	171	99	94	5	72	64	8
澎湖區	1,051	1,048	952	903	49	96	88	8	3	3	3	0	0	0	0

附表 24. 台灣省各區高中聯招各科平均分數 ( 依身分別 )

區別	非原住民						原住民					
	總分	國文	英語	自然	數學	社會	總分	國文	英語	自然	數學	社會
宜蘭區	<b>435.99</b>	137.68	62.07	92.46	50.42	93.37	<b>337.78</b>	117.07	45.95	72.66	29.30	72.81
基隆區	<b>400.74</b>	140.60	51.61	80.49	43.39	84.65	<b>291.03</b>	115.97	30.58	59.16	23.95	61.37
台北區	<b>441.91</b>	128.01	65.43	88.19	56.73	103.55	<b>338.46</b>	104.14	51.62	64.24	33.75	84.71
桃園區	<b>461.24</b>	143.69	63.63	98.16	56.50	99.26	<b>351.50</b>	121.75	48.08	71.78	34.45	75.44
竹苗區	<b>439.15</b>	144.39	60.75	91.08	50.30	92.63	<b>345.57</b>	125.76	42.57	71.34	30.49	75.41
台中區	<b>476.83</b>	150.45	66.32	100.27	58.73	101.06	<b>346.15</b>	119.83	45.09	71.37	34.02	75.85
彰化區	<b>454.47</b>	144.90	61.15	96.15	54.49	97.78	<b>437.81</b>	146.88	60.54	94.15	47.77	88.46
雲林區	~	~	~	~	~	~	~	~	~	~	~	~
嘉義區	<b>431.55</b>	139.52	58.79	90.44	50.55	92.25	<b>352.00</b>	121.91	44.91	75.86	33.95	75.36
台南區	<b>451.40</b>	142.67	63.25	94.33	54.27	96.88	<b>412.71</b>	137.26	56.18	83.95	48.26	87.05
高雄區	<b>363.19</b>	117.74	61.20	72.25	46.50	65.50	<b>231.06</b>	81.77	38.16	47.02	20.39	43.72
屏東區	~	~	~	~	~	~	~	~	~	~	~	~
台東區	<b>410.99</b>	142.70	56.09	82.13	43.81	86.25	<b>336.65</b>	127.07	41.11	67.88	27.26	73.33
花蓮區	<b>444.58</b>	145.55	60.77	93.82	50.55	93.89	<b>346.95</b>	121.85	46.12	72.79	32.84	73.36
澎湖區	<b>287.74</b>	109.12	31.49	58.79	25.21	63.13	<b>196.17</b>	81.83	18.33	41.33	12.67	42.00

附表 25. 台灣省各區高中聯招「錄取考生」各科平均分數(依身分別)

區別	非原住民						原住民					
	總分	國文	英語	自然	數學	社會	總分	國文	英語	自然	數學	社會
宜蘭區	<b>525.54</b>	154.60	80.25	112.60	67.52	110.56	<b>455.35</b>	139.95	69.30	99.80	48.20	98.10
基隆區	<b>477.01</b>	157.99	66.70	95.87	56.37	100.07	<b>325.40</b>	123.40	32.60	68.10	33.50	67.80
台北區	<b>569.11</b>	154.87	87.02	118.15	84.11	124.96	<b>522.30</b>	148.58	84.03	104.81	68.06	116.83
桃園區	<b>519.64</b>	154.53	75.45	111.29	67.66	110.71	<b>484.67</b>	151.48	71.56	103.07	54.93	103.63
竹苗區	<b>538.79</b>	162.88	81.03	112.96	69.73	112.20	<b>465.81</b>	149.00	63.75	99.13	51.81	102.13
台中區	<b>570.32</b>	166.24	84.81	121.52	78.22	119.53	<b>534.73</b>	163.30	79.54	111.43	66.61	113.86
彰化區	<b>553.83</b>	162.28	81.19	118.53	74.44	117.40	<b>522.43</b>	161.71	79.57	108.14	65.86	107.14
雲林區	~	~	~	~	~	~	~	~	~	~	~	~
嘉義區	<b>502.99</b>	155.31	72.93	105.62	62.96	106.17	<b>468.90</b>	156.20	67.50	101.10	46.90	97.20
台南區	<b>530.19</b>	158.12	79.02	111.66	69.33	112.06	<b>494.70</b>	154.20	73.30	102.10	62.70	102.40
高雄區	<b>448.49</b>	138.29	76.87	88.28	65.62	79.43	<b>403.71</b>	131.05	70.90	80.86	48.52	72.38
屏東區	~	~	~	~	~	~	~	~	~	~	~	~
台東區	<b>447.43</b>	152.57	62.71	89.43	49.22	93.49	<b>383.74</b>	142.60	49.16	75.99	32.30	83.69
花蓮區	<b>493.87</b>	155.43	70.81	104.48	59.58	103.57	<b>428.67</b>	145.67	60.04	89.76	43.77	89.43
澎湖區	<b>293.28</b>	111.43	32.08	59.76	25.71	64.29	<b>196.17</b>	81.83	18.33	41.33	12.67	42.00

附表 26. 台灣省各區高中聯招「未錄取考生」各科平均分數(依身分別)

區別	非原住民						原住民					
	總分	國文	英語	自然	數學	社會	總分	國文	英語	自然	數學	社會
宜蘭區	<b>357.87</b>	122.92	46.20	74.88	35.49	78.38	<b>287.76</b>	107.34	36.01	61.11	21.26	62.04
基隆區	<b>295.99</b>	116.72	30.89	59.36	25.56	63.47	<b>252.83</b>	107.72	28.33	49.22	13.33	54.22
台北區	<b>348.16</b>	108.22	49.52	66.10	36.55	87.77	<b>269.52</b>	87.47	39.47	49.03	20.89	72.67
桃園區	<b>371.22</b>	126.99	45.41	77.92	39.31	81.59	<b>254.32</b>	100.05	30.95	48.95	19.51	54.86
竹苗區	<b>380.35</b>	133.48	48.78	78.17	38.84	81.08	<b>308.57</b>	118.62	36.05	62.79	23.92	67.19
台中區	<b>393.84</b>	136.44	49.90	81.40	41.44	84.67	<b>289.98</b>	106.88	34.82	59.44	24.31	64.53
彰化區	<b>390.15</b>	133.65	48.18	81.66	41.58	85.08	<b>339.08</b>	129.58	38.33	77.83	26.67	66.67
雲林區	~	~	~	~	~	~	~	~	~	~	~	~
嘉義區	<b>337.27</b>	118.68	40.12	70.41	34.18	73.88	<b>254.58</b>	93.33	26.08	54.83	23.17	57.17
台南區	<b>376.66</b>	128.02	48.29	77.89	39.98	82.48	<b>321.61</b>	118.44	37.17	63.78	32.22	70.00
高雄區	<b>291.45</b>	100.45	48.02	58.77	30.42	53.79	<b>196.53</b>	71.92	31.61	40.25	14.76	37.99
屏東區	~	~	~	~	~	~	~	~	~	~	~	~
台東區	<b>230.39</b>	93.74	23.28	45.97	17.02	50.36	<b>190.65</b>	78.93	16.15	42.75	11.63	41.20
花蓮區	<b>343.63</b>	125.30	40.21	71.98	32.07	74.07	<b>234.58</b>	89.10	26.97	49.46	17.81	51.25
澎湖區	<b>232.77</b>	86.24	25.61	49.14	20.20	51.58	~	~	~	~	~	~

附表 27. 台灣省各區高中聯招「男性考生」各科平均分數(依身分別)

區別	非原住民						原住民					
	總分	國文	英語	自然	數學	社會	總分	國文	英語	自然	數學	社會
宜蘭區	<b>439.57</b>	134.09	60.38	95.61	53.34	96.14	<b>356.14</b>	117.35	47.47	78.84	35.45	77.03
基隆區	<b>377.25</b>	133.34	43.49	77.73	40.77	81.92	<b>338.69</b>	129.69	30.88	70.00	36.88	71.25
台北區	<b>444.68</b>	125.77	63.45	90.80	59.92	104.74	<b>305.44</b>	91.99	44.00	59.40	30.35	79.70
桃園區	<b>460.11</b>	139.08	61.20	100.20	58.86	100.77	<b>373.78</b>	117.68	54.00	78.55	39.62	83.93
竹苗區	<b>437.00</b>	138.68	58.14	93.18	52.77	94.23	<b>360.11</b>	121.04	43.50	77.86	34.71	83.00
台中區	<b>475.31</b>	146.59	63.90	102.09	60.56	102.18	<b>355.72</b>	121.50	45.15	75.24	33.31	80.52
彰化區	<b>454.18</b>	139.96	58.61	98.72	57.25	99.65	<b>469.33</b>	150.33	68.33	100.67	52.67	97.33
雲林區	~	~	~	~	~	~	~	~	~	~	~	~
嘉義區	<b>413.50</b>	131.87	53.25	88.42	49.74	90.23	<b>329.46</b>	114.69	42.38	69.46	30.62	72.31
台南區	<b>447.08</b>	137.06	60.30	95.40	56.50	97.83	<b>392.92</b>	136.25	41.67	82.50	43.17	89.33
高雄區	<b>364.35</b>	113.02	59.28	75.05	49.45	67.56	<b>251.43</b>	85.10	38.45	51.05	27.14	49.69
屏東區	~	~	~	~	~	~	~	~	~	~	~	~
台東區	<b>401.90</b>	136.44	51.31	82.43	45.93	85.80	<b>333.51</b>	124.71	37.77	67.94	27.20	75.89
花蓮區	<b>447.92</b>	144.28	58.78	96.17	53.00	95.69	<b>340.96</b>	119.64	41.48	72.15	33.45	74.25
澎湖區	<b>277.67</b>	100.03	29.76	58.73	25.56	63.60	<b>187.25</b>	79.75	19.50	32.00	14.00	42.00

附表 28. 台灣省各區高中聯招「女性考生」各科平均分數(依身分別)

區別	非原住民						原住民					
	總分	國文	英語	自然	數學	社會	總分	國文	英語	自然	數學	社會
宜蘭區	<b>432.39</b>	141.29	63.75	89.29	47.48	90.59	<b>321.98</b>	116.84	44.64	67.33	24.00	69.17
基隆區	<b>422.51</b>	147.33	59.14	83.05	45.82	87.18	<b>256.36</b>	106.00	30.36	51.27	14.55	54.18
台北區	<b>438.88</b>	130.47	67.60	85.32	53.24	102.25	<b>365.98</b>	114.26	57.97	68.28	36.58	88.89
桃園區	<b>462.45</b>	148.66	66.25	95.95	53.96	97.62	<b>333.03</b>	125.11	43.17	66.17	30.17	68.40
竹苗區	<b>441.20</b>	149.85	63.24	89.07	47.95	91.09	<b>335.39</b>	129.08	41.91	66.78	27.53	70.10
台中區	<b>478.33</b>	154.26	68.71	98.47	56.93	99.96	<b>338.55</b>	118.50	45.04	68.29	34.57	72.15
彰化區	<b>454.73</b>	149.33	63.42	93.85	52.02	96.11	<b>428.35</b>	145.85	58.20	92.20	46.30	85.80
雲林區	~	~	~	~	~	~	~	~	~	~	~	~
嘉義區	<b>448.30</b>	146.62	63.93	92.31	51.31	94.13	<b>384.56</b>	132.33	48.56	85.11	38.78	79.78
台南區	<b>455.68</b>	148.22	66.17	93.28	52.05	95.95	<b>421.85</b>	137.73	62.88	84.62	50.62	86.00
高雄區	<b>362.04</b>	122.40	63.11	69.48	43.58	63.47	<b>220.88</b>	80.11	38.01	45.00	17.01	40.74
屏東區	~	~	~	~	~	~	~	~	~	~	~	~
台東區	<b>420.21</b>	149.05	60.94	81.83	41.67	86.72	<b>338.98</b>	128.82	43.60	67.84	27.30	71.43
花蓮區	<b>441.03</b>	146.89	62.89	91.32	47.95	91.98	<b>350.62</b>	123.21	48.96	73.18	32.46	72.81
澎湖區	<b>299.46</b>	119.72	33.51	58.86	24.79	62.59	<b>214.00</b>	86.00	16.00	60.00	10.00	42.00

附表 29. 大學聯招報考及錄取人數統計表 ( 依身分別、應屆別與性別 )

	總計			應屆			非應屆		
	計	男	女	計	男	女	計	男	女
所有考生人數									
計	121,122	63,891	57,231	84,272	43,131	41,141	36,850	20,760	16,090
未錄取人數	48,651	24,479	24,172	30,324	15,061	15,263	18,327	9,418	8,909
錄取人數	72,471	39,412	33,059	53,948	28,070	25,878	18,523	11,342	7,181
公立	23,800	12,926	10,874	19,430	10,101	9,329	4,370	2,825	1,545
私立	48,671	26,486	22,185	34,518	17,969	16,549	14,153	8,517	5,636
非原住民考生人數									
計	120,427	63,506	56,921	83,824	42,892	40,932	36,603	20,614	15,989
未錄取人數	48,244	24,244	24,000	30,051	14,907	15,144	18,193	9,337	8,856
錄取人數	72,183	39,262	32,921	53,773	27,985	25,788	18,410	11,277	7,133
公立	23,684	12,875	10,809	19,354	10,072	9,282	4,330	2,803	1,527
私立	48,499	26,387	22,112	34,419	17,913	16,506	14,080	8,474	5,606
原住民考生人數									
計	695	385	310	448	239	209	247	146	101
未錄取人數	407	235	172	273	154	119	134	81	53
錄取人數	288	150	138	175	85	90	113	65	48
公立	116	51	65	76	29	47	40	22	18
私立	172	99	73	99	56	43	73	43	30

附表 30. 大學聯招原住民學生各科平均分數統計表 ( 依性別、應屆別與錄取別 )

科目	性別		應屆與否		錄取與否		聯招標的		
	男	女	應屆	非應屆	錄取	未錄取	高標	均標	低標
國文	39	44	41	41	55	32	66	55	45
主義	25	26	25	27	33	20	39	33	27
英文	17	23	20	19	33	10	51	34	16
社數	17	18	18	16	28	10	51	34	17
自數	19	15	18	18	30	9	56	37	19
化學	19	19	18	21	32	8	59	38	18
物理	19	18	18	20	31	8	55	37	20
生物	23	29	24	27	38	14	55	38	21
歷史	30	29	28	32	47	18	63	47	31
地理	28	30	27	33	45	19	56	41	27

附表 31. 大學聯招原住民學生錄取公立與私立學校各科系類別人數統計表

科系類別	所有錄取考生						原住民錄取考生					
	計		公立		私立		計		公立		私立	
	人數	%	人數	%	人數	%	人數	%	人數	%	人數	%
教育學類	4762	0.07	4502	0.19	260	0.01	40	0.14	37	0.32	3	0.02
藝術學類	1372	0.02	721	0.03	651	0.01	8	0.03	4	0.03	4	0.02
人文學類	8217	0.11	2186	0.09	6031	0.12	50	0.17	15	0.13	35	0.20
經社及心理學類	4763	0.07	1844	0.08	2919	0.06	28	0.10	7	0.06	21	0.12
商業及管理學類	17279	0.24	2980	0.13	14299	0.29	36	0.13	5	0.04	31	0.18
法律學類	1793	0.02	595	0.03	1198	0.02	14	0.05	6	0.05	8	0.05
自然科學類	4445	0.06	2079	0.09	2366	0.05	19	0.07	7	0.06	12	0.07
數學及電算機科學類	2181	0.03	709	0.03	1472	0.03	13	0.05	6	0.05	7	0.04
醫藥衛生學類	5601	0.08	1164	0.05	4437	0.09	29	0.10	12	0.10	17	0.10
工業技藝學類	225	0.00	35	0.00	190	0.00	1	0.00	0	0.00	1	0.01
工程學類	13840	0.19	4577	0.19	9263	0.19	19	0.07	5	0.04	14	0.08
建築及都市規劃學類	1311	0.02	176	0.01	1135	0.02	1	0.00	0	0.00	1	0.01
農林漁牧學類	1268	0.02	1076	0.05	192	0.00	5	0.02	3	0.03	2	0.01
家政學類	967	0.01	188	0.01	779	0.02	6	0.02	0	0.00	6	0.03
運輸通訊學類	445	0.01	265	0.01	180	0.00	0	0.00	0	0.00	0	0.00
觀光服務學類	922	0.01	0	0.00	922	0.02	6	0.02	1	0.01	5	0.03
大眾傳播學類	2422	0.03	244	0.01	2178	0.04	8	0.03	4	0.03	4	0.02
其他學類	658	0.01	459	0.02	199	0.00	5	0.02	4	0.03	1	0.01
總計	72471	1.00	23800	1.00	48671	1.00	288	1.00	116	1.00	172	1.00

附表 32. 大學聯招原住民學生錄取學校之人數統計表

學校名稱	男	女	總計	學校名稱	男	女	總計
中正理工學院	1	-	1	私立大同工學院	2	-	2
國立中山大學	-	2	2	私立大葉大學	3	2	5
國立中央大學	2	-	2	私立中山醫學院	4	6	10
國立中正大學	1	-	1	私立中原大學	3	-	3
國立中興大學	3	4	7	私立中國文化大學	17	17	34
國立交通大學	1	-	1	私立中華大學	3	1	4
國立成功大學	1	3	4	私立元智大學	1	-	1
國立東華大學	5	1	6	私立世新大學	3	4	7
國立花蓮師範學院	2	5	7	私立玄奘人文社會學院	-	1	1
國立屏東師範學院	1	2	3	私立東吳大學	5	2	7
國立政治大學	6	7	13	私立東海大學	5	6	11
國立高雄師範大學	3	1	4	私立長榮管理學院	2	1	3
國立清華大學	-	2	2	私立南華管理學院	-	1	1
國立陽明大學	4	-	4	私立高雄醫學院	5	-	5
國立新竹師範學院	-	1	1	私立淡水工商管理學院	6	6	12
國立嘉義師範學院	1	2	3	私立淡江大學	11	6	17
國立彰化師範大學	3	1	4	私立逢甲大學	6	2	8
國立臺中師範學院	-	1	1	私立華梵大學	3	-	3



附表 32. 大學聯招原住民學生錄取學校之人數統計表

學校名稱	男	女	總計	學校名稱	男	女	總計
國立臺北師範學院	2	3	5	私立慈濟醫學暨人文社會學院	-	1	1
國立臺東師範學院	-	5	5	私立義守大學	1	2	3
國立臺南師範學院	1	3	4	私立實踐大學	1	1	2
國立臺灣大學	7	9	16	私立臺北醫學院	1	1	2
國立臺灣師範大學	3	9	12	私立輔仁大學	6	3	9
國立臺灣海洋大學	1	-	1	私立銘傳大學	4	4	8
國立臺灣藝術學院	1	3	4	私立靜宜大學	7	6	13
國立體育學院	2	-	2				
臺北市立師範學院	-	1	1				
總計					150	138	288

附表 33. 各級學校保障原住民學生就讀科系名稱及名額資料表

學校名稱	科系名稱	保障就讀	學校名稱	科系名稱	保障就讀
<u>大學</u>			私立台南女子技術學院	會計統計科	2
私立輔仁大學	社會工作學系碩士班	1	私立台南女子技術學院	室內設計科	1
私立輔仁大學	語言學碩士班	1	私立台南女子技術學院	視覺傳達設計科	2
私立輔仁大學	中國語文學系碩士班	1	私立台南女子技術學院	服裝設計科	6
私立輔仁大學	宗教學系	4	私立台南女子技術學院	美容造形設計科	3
私立輔仁大學	宗教學系碩士班	1	私立台南女子技術學院	美術工藝科	5
私立輔仁大學	法國語文學系碩士班	2	私立台南女子技術學院	家政科	1
私立輔仁大學	織品服裝研究所碩士班	1	國立台東師範學院	社會科教育學系	6
私立輔仁大學	織品服裝學系	6	國立台東師範學院	初等教育學系	14
私立真理大學	宗教學系	1	國立台東師範學院	語文教育學系	8
國立台灣師範大學	公民訓育學系(保送公費生)	1	國立花蓮師範學院	社教系	1
國立台灣師範大學	英語學系(保送公費生)	1	國立花蓮師範學院	語教系	1
國立台灣師範大學	化學系(保送公費生)	1	國立花蓮師範學院	數學系	1
國立台灣師範大學	數學系(保送公費生)	1	私立慈濟技術學院	護理科(五專)	50
私立東吳大學	社會工作學系(大學推薦甄選)	5	國立新竹師範學院	初等教育學系	5
國立高雄師範大學	國文學系	1	國立新竹師範學院	語文教育學系	10
私立高雄醫學大學	牙醫學系	1	私立玄奘人文社會學院	中國語文研究所碩士班	1
私立高雄醫學大學	醫學系	18	私立玄奘人文社會學院	宗教學教育研究所碩士班	1
私立高雄醫學大學	藥學系	8	私立元培科學技術學院	放射技術科	5
中央警官大學	鑑識系	1	私立元培科學技術學院	護理科	2
中央警官大學	外事系	1	國立台中師範學院	社會科教育系	1
中央警官大學	安全系	1	國立台中師範學院	初等教育系	2
中央警官大學	行政系	2	國立台中師範學院	語文教育系	1
中央警官大學	行管系	1	私立中山醫學院	牙醫系五年級	2
中央警官大學	刑事系	2	私立中山醫學院	牙醫系四年級	1
中央警官大學	法律系	1	私立中山醫學院	牙醫學系二年級	1
中央警官大學	水上系	1	私立中山醫學院	後二技護理學系一年級	2
中央警官大學	交通系	2	私立中山醫學院	後二技護理學系二年級	1
<u>學院</u>			私立中山醫學院	復建學系四年級	1
私立明志技術學院	化學工程科	12	私立中山醫學院	醫技學系一年級	1
私立明志技術學院	工業設計科	6	私立中山醫學院	醫技學系二年級	1
私立明志技術學院	工業管理科	8	私立中山醫學院	醫技學系三年級	1
私立明志技術學院	電機工程科	12	私立中山醫學院	醫技學系四年級	1
私立明志技術學院	機械工程科	12	私立中山醫學院	醫學系一年級	1
國立嘉義師範學院	初等教育學系	3	私立中山醫學院	醫學系三年級	1
私立台南女子技術學院	音樂系	2	私立中山醫學院	醫學系五年級	1
私立台南女子技術學院	舞蹈科	1	私立中山醫學院	護理學系一年級	3
私立台南女子技術學院	應用外語科	1	私立中山醫學院	護理學系二年級	1
私立台南女子技術學院	國際貿易科	1	私立中山醫學院	護理學系三年級	1

學校名稱	科系名稱	保障就讀	學校名稱	科系名稱	保障就讀
私立中山醫學院	營養學二年級	1	私立二信高中	商業經營科	10
國立台南師範學院	鄉土文化研究所	2	私立二信高中	電工科	5
國立台北師範學院	自然科學教育學系	1	私立二信高中	機工科	5
國立台北師範學院	社會科學教育學系	1	私立二信高中	廣告設計科	5
國立台北師範學院	初等教育學系	8	私立興華高中	幼保科	5
國立台北師範學院	語文教育學系	1	私立興華高中	應用外語科	2
國立台北師範學院	數理教育學系	1	私立興華高中	國際貿易科	2
私立台北醫學院	口腔復健醫學研究所	2	私立興華高中	資料處理科	5
私立台北醫學院	保健營養學系	2	私立興華高中	美容科	2
私立台北醫學院	醫事技術學系(夜間部)	1	私立興華高中	普通科	5
私立台北醫學院	醫學系	8	市立瑞祥高中	高中部一年級	1
私立台北醫學院	藥學系	3	市立瑞祥高中	高中部二年級	1
私立台北醫學院	藥學研究所	1	<u>高職</u>		
私立台北醫學院	護理學系	1	省立海山高工	鑄造科	6
私立台北醫學院	護理學系(夜間部)	15	省立海山高工	汽車科	4
<u>專科</u>			省立海山高工	電機科	6
私立中州工商專科學校	應用外語科	1	省立海山高工	模具科	6
私立中州工商專科學校	國貿科	1	省立海山高工	機械科	8
私立中州工商專科學校	電子工程科	5	省立海山高工	機械製圖科	6
私立中州工商專科學校	電機工程科	5	私立聖母高護	護理科	135
私立中州工商專科學校	機械工程科	7	省立羅東高工	資訊科	2
<u>高中</u>			省立羅東高工	汽車科	4
私立華濟永安高中	資訊科	15	省立羅東高工	電子科	4
私立華濟永安高中	復健技術科	50	省立羅東高工	電機科	4
私立華濟永安高中	護理科	50	省立羅東高工	機械科	4
私立華濟永安高中	餐飲管理科	15	省立羅東高工	機圖科	2
私立華濟永安高中	普通科	15	省立羅東高工	建築科	4
私立新基高中	幼保科	不限	省立頭城家商	幼兒保育科	2
私立新基高中	商業經營科	不限	省立頭城家商	商業經營科	2
私立新基高中	資料處理科	不限	省立頭城家商	資料處理科	2
私立新基高中	普通科	不限	省立頭城家商	服裝科	2
省立潮洲高中	高中普通科推甄甄選	15	省立頭城家商	美容美髮科	2
私立育仁高中	幼兒保育科	35	省立頭城家商	綜合高中	8
私立育仁高中	商業經營科	30	省立龍潭農工	電子科	2
私立海星高中	幼兒保育科	10	省立龍潭農工	電機科	4
私立海星高中	美工科	10	省立龍潭農工	機械科	4
私立海星高中	資料處理科	10	省立龍潭農工	畜產保健科	2
私立海星高中	綜合高中部	45	省立龍潭農工	園藝科	2
省立玉里高中	美工科	10	省立龍潭農工	農場經營科	2
省立玉里高中	商業經營科	10	省立龍潭農工	食品加工科	4
省立玉里高中	資料處理科	10	私立仰德工商	資訊科	不限
省立玉里高中	美容科	5	私立仰德工商	資處科	不限

學校名稱	科系名稱	保障就讀	學校名稱	科系名稱	保障就讀
私立仰德工商	汽修科	不限	省立虎尾農工	製圖科	2
私立仰德工商	電工科	不限	省立虎尾農工	禽畜保健科	2
私立仰德工商	美容科	不限	省立虎尾農工	農機科	2
私立仰德工商	餐館科	不限	省立虎尾農工	食品加工科	4
私立育民工商	幼保科	不限	省立斗六家商	幼兒保育科	2
私立育民工商	汽修科	不限	省立斗六家商	商業經營科	4
私立育民工商	電子科	不限	省立斗六家商	會計事務科	3
私立育民工商	機工科	不限	省立斗六家商	資料處理科	1
私立育民工商	美容科	不限	省立斗六家商	廣告設計科	1
私立龍德家商	幼兒保育科	不限	私立萬能工商	資料處理科	7
私立龍德家商	資料處理科	不限	私立萬能工商	資訊科	1
私立龍德家商	室內設計科	不限	私立萬能工商	水電技術	2
私立龍德家商	美容科	不限	私立萬能工商	汽車修護科	10
私立龍德家商	餐飲管理科	不限	私立萬能工商	電工科	3
私立龍德家商	觀光事業科	不限	私立萬能工商	電機科	1
省立東勢高工	汽車修護科	2	私立知德工商	電子科	20
省立東勢高工	家具木工科	2	私立知德工商	電機科	20
省立東勢高工	電機修護科	2	私立知德工商	美容科	20
省立東勢高工	機械科	4	私立陽明工商	不動產事務科	不限
省立東勢高工	機械修護科	2	私立陽明工商	商業經營科	不限
省立秀水高工	電機科	2	私立陽明工商	資料處理科	不限
省立秀水高工	機工科	2	私立陽明工商	汽車修護科	不限
省立秀水高工	機械製圖科	1	私立陽明工商	電子設備修護科	不限
省立秀水高工	建築科	1	私立育德工商	資訊科	3
省立秀水高工	建築製圖科	1	私立育德工商	汽車修護科	3
省立仁愛高農	農村土木科	50	私立育德工商	電子科	3
省立仁愛高農	森林科	50	私立育德工商	機工科	3
省立仁愛高農	園藝科	50	私立育德工商	美容科	3
省立仁愛高農	農場經營科	50	私立高美護工	幼保科	20
省立仁愛高農	農村家政科	50	私立高美護工	護理科	50
省立埔里高工	化工科	4	私立高美護工	汽修科	20
省立埔里高工	電機科	4	私立高美護工	電子科	15
省立埔里高工	機械科	4	省立旗山農工	汽車科	2
省立埔里高工	建築科	4	省立旗山農工	電機科	4
省立水里商工	資處科	12	省立旗山農工	機械科	4
省立水里商工	電機科	12	省立旗山農工	畜產保健科	2
省立水里商工	餐館科	12	省立旗山農工	園藝科	2
省立水里商工	觀光科	2	省立旗山農工	農場經營科	2
省立虎尾農工	商業經營科	2	省立旗山農工	農場經營科	2
省立虎尾農工	電機科	4	省立旗山農工	食品加工科	2
省立虎尾農工	機械科	2	省立旗山農工	家政科	2
省立虎尾農工	建築科	2	省立東港海事	電子通信科	4

學校名稱	科系名稱	保障就讀	學校名稱	科系名稱	保障就讀
省立東港海事	水產經營科	4	私立世界工商	普通科	5
省立東港海事	水產製造科	4	省立台中高護	護理科	26
省立東港海事	水產輪機科	4	私立東吳工商	幼兒保育科	5
省立東港海事	水產養殖科	2	私立東吳工商	資料處理科	5
省立東港海事	漁村家政科	2	私立東吳工商	資訊科	5
省立台東高商	商業經營科	20	私立東吳工商	汽車修護科	5
省立台東高商	會計事務科	20	私立東吳工商	電子設備修護科	5
省立台東高商	資料處理科	10	私立東吳工商	美容美髮科	5
私立國光商工	資料處理科	10	私立東吳工商	廣告設計科	5
私立國光商工	汽車修護科	10	私立東吳工商	綜合高中	5
私立國光商工	美容美髮科	10	私立亞洲工商	本校全部科系	不限
私立國光商工	觀光事業科	10	私立協和工商	美工科	2
私立國光商工	電影電視科	10	私立協和工商	國際貿易科	2
私立國光商工	廣告設計科	10	私立協和工商	資料處理科	4
省立花蓮高工	化工科	14	私立協和工商	資訊科	11
省立花蓮高工	資訊科	20	私立協和工商	汽車科	9
省立花蓮高工	鑄造科	1	私立協和工商	電子科	4
省立花蓮高工	汽車科	2	私立協和工商	電機科	7
省立花蓮高工	電子科	15	私立協和工商	廣告設計科	7
省立花蓮高工	電機科	10	市立松山家商	商業經營科	6
省立花蓮高工	機械科	3	市立松山家商	國際貿易科	6
省立花蓮高工	機模科	1	市立松山家商	會計事務科	6
省立花蓮高工	建築科	13	市立松山家商	資料處理科	6
省立花蓮高工	製圖科	1	市立松山家商	室內設計科	6
私立培德工商	幼兒保育科	5	市立松山家商	廣告設計科	6
私立培德工商	音樂班	2	市立松山工農	化工科	3
私立培德工商	資料處理	5	市立松山工農	資訊科	2
私立培德工商	資訊科	5	市立松山工農	汽車科	2
私立培德工商	汽車科	5	市立松山工農	控制科	2
私立培德工商	室內設計	5	市立松山工農	電子科	2
私立培德工商	服裝科	5	市立松山工農	電機科	3
私立培德工商	美容科	5	市立松山工農	機械科	3
私立培德工商	餐飲管理	5	市立松山工農	園藝科	2
私立培德工商	電影電視	5	市立松山工農	食品加工科	2
私立世界工商	幼兒保育科	5	市立大安高工	資訊科	2
私立世界工商	應用外語科	5	市立大安高工	印刷科	2
私立世界工商	資料處理科	5	市立大安高工	冷凍空調科	2
私立世界工商	汽車修護科	5	市立大安高工	汽車科	2
私立世界工商	實工科	5	市立大安高工	板金科	2
私立世界工商	美容美髮科	5	市立大安高工	控制科	2
私立世界工商	餐飲管理科	5	市立大安高工	電子科	2
私立世界工商	電影電視科	5	市立大安高工	電機科	2

學校名稱	科系名稱	保障就讀	學校名稱	科系名稱	保障就讀
市立大安高工	機械科	2	省立瑞芳高工補校	電工科	2
市立大安高工	建築科	2	省立瑞芳高工補校	電機修護科	2
市立木柵高工	鑄造科	2	省立瑞芳高工補校	機工科	2
市立木柵高工	冷凍空調科	2	省立瑞芳高工補校	機械修護科	2
市立木柵高工	配管科	2	省立瑞芳高工補校	機製科	2
市立木柵高工	電子科	2	省立瑞芳高工補校	建築科	2
市立木柵高工	電機科	2	省立瑞芳高工補校	建築製圖科	2
市立木柵高工	模具科	2	省立海山高工補校	原住民電腦繪圖科	8
市立木柵高工	機械科	2	宜蘭技術學院附農工補校	木工科	1
市立木柵高工	機械製圖科	2	宜蘭技術學院附農工補校	機工科	1
市立內湖高工	資訊科	2	宜蘭技術學院附農工補校	畜牧科	1
市立內湖高工	冷凍空調科	2	宜蘭技術學院附農工補校	農業機械科	2
市立內湖高工	控制科	2	宜蘭技術學院附農工補校	家政科	1
市立內湖高工	電子科	2	復興工商專附進修專校	本校全部科系	不限
市立內湖高工	電機科	2	省立蘇澳海事補校	水產製造科	2
市立士林高商	夜間部國際貿易科	2	私立育達高商補校	商業經營科	不限
市立士林高商	夜間部會計事務科	2	私立育達高商補校	國際貿易科	不限
市立士林高商	日間部商業經營科	2	私立育達高商補校	資料處理科	不限
市立士林高商	日間部國際貿易科	2	私立育達高商補校	觀光事業科	不限
市立士林高商	日間部會計事務科	2	私立育達高商補校	廣告設計科	不限
市立士林高商	日間部資料處理科	2	私立成功工商補校	幼保科	10
市立士林高商	日間部廣告設計科	2	私立成功工商補校	資訊科	10
市立士林高商	夜間部商業經營科	2	私立成功工商補校	資處科	10
市立中正高工	本校全部科系接受本市教育局原住民學生 加分優待,聯合分發,每班以一名為原則		私立成功工商補校	汽修科	20
<u>補校</u>			私立成功工商補校	電子科	10
私立崇義高中補校	幼保科	不限	私立成功工商補校	電工科	10
私立崇義高中補校	資處科	不限	私立成功工商補校	製圖科	10
私立崇義高中補校	美容科	不限	私立成功工商補校	美容科	10
私立南強工商補校	資訊科	10	私立成功工商補校	餐飲管理	30
私立南強工商補校	汽修科	15	私立成功工商補校	廣設科	10
私立能仁家商補校	幼兒保育科	5	省立楊梅高中補校	微電腦修護科	2
私立能仁家商補校	商業經營科	5	省立楊梅高中補校	電子設備修護科	2
私立能仁家商補校	資料處理科	5	省立中壢高商補校	商業經營科	8
私立能仁家商補校	服裝科	5	省立中壢高商補校	資料處理科	6
私立能仁家商補校	美容科	15	縣立富台國小補校	本校全部科系	不限
私立能仁家商補校	廣告設計科	5	私立內思高工補校	本校全部科系	不限
明志工專附設高職補校	土木施工科	150	私立忠信工商補校	商業經營科	5
明志工專附設高職補校	化工科	150	私立忠信工商補校	資料處理科	7
明志工專附設高職補校	電工科	300	私立忠信工商補校	資訊科	2
明志工專附設高職補校	機工科	300	私立忠信工商補校	汽車修護科	3
省立瑞芳高工補校	焊接科	2	私立新力工商補校	幼保科	20
省立瑞芳高工補校	電子設備修護科	2	私立新力工商補校	資訊科	50

學校名稱	科系名稱	保障就讀	學校名稱	科系名稱	保障就讀
私立新力工商補校	資處科	30	私立華濟永安高中補校	觀光事業科	10
私立新力工商補校	汽修科	20	私立華濟永安高中補校	普通科	10
私立新力工商補校	美容科	20	私立新榮高中補校	商經科	1
私立新力工商補校	餐館科	20	省立新營高中補校	商經科	不限
私立君毅高中補校	資料處理科	10	省立新營高中補校	資處科	不限
私立君毅高中補校	資訊科	5	省立新營高中補校	普通科	不限
私立君毅高中補校	汽車修護科	5	省立新化高工補校	電子設備修護科	5
私立君毅高中補校	美容科	5	省立新化高工補校	機械製圖科	5
私立大明高中補校	美工科	12	省立新化高工補校	食品工業科	5
私立大明高中補校	商業經營科	12	私立立德商工補校	文書處理科	5
私立大明高中補校	資料處理科	18	私立立德商工補校	文書處理科	5
私立大明高中補校	資訊科	18	私立立德商工補校	商用資訊科	5
私立大明高中補校	汽車修護科	18	私立立德商工補校	商用資訊科	5
私立大明高中補校	電子設備修護科	12	私立立德商工補校	商業類美容科	15
私立大明高中補校	廣告設計科	18	私立立德商工補校	商業類美容科	15
省立東勢高工補校	機工科	2	私立立德商工補校	資料處理科	15
省立東勢高工補校	裝潢技術科	2	私立立德商工補校	資料處理科	15
省立秀水高工補校	電腦繪圖科	3~5	私立立德商工補校	資訊科	15
省立秀水高工補校	視聽電子修護科	3~5	私立立德商工補校	資訊科	15
省立秀水高工補校	電工科	3~5	私立立德商工補校	汽車修護科	15
省立秀水高工補校	電機修護科	3~5	私立立德商工補校	汽車修護科	15
省立秀水高工補校	機工科	3~5	私立立德商工補校	汽車電機科	5
省立秀水高工補校	機械加工科	3~5	私立立德商工補校	汽車電機科	5
省立秀水高工補校	機械製圖科	3~5	私立立德商工補校	微電腦修復科	5
省立秀水高工補校	建築製圖科	3~5	私立立德商工補校	微電腦修復科	5
省立秀水高工補校	營造技術科	3~5	私立立德商工補校	美容科	15
南開工商專附進修專校	不動產經營科	5	私立立德商工補校	美容科	15
南開工商專附進修專校	資訊管理科	5	私立立德商工補校	美髮技術科	5
南開工商專附進修專校	工業工程與管理	5	私立立德商工補校	美髮技術科	5
南開工商專附進修專校	電子工程科	5	私立旗美商工補校	商業經營科	5
省立中興高中補校	商業經營科	10	私立旗美商工補校	資料處理科	5
省立中興高中補校	普通科	5	私立高美護工補校	汽修科	10
省立埔里高中補校	商業經營科	15	私立高英工商補校	美工科	10
省立埔里高中補校	會計事務科	5	私立高英工商補校	資料處理科	10
省立草屯商工補校	商業經營科	1	私立高英工商補校	資訊科	10
省立草屯商工補校	水電技術科	1	私立高英工商補校	汽車修護科	20
省立草屯商工補校	機工科	1	私立高英工商補校	電子設備修護科	10
私立明華高中補校	應用外語日文組	10	私立高英工商補校	電工科	10
私立明華高中補校	商業經營科	10	私立民生家商補校	幼保科	20%
私立明華高中補校	美容科	10	私立民生家商補校	文書處理科	20%
私立華濟永安高中補校	商業美容科	20	私立民生家商補校	資處科	20%
私立華濟永安高中補校	餐飲管理科	10	私立民生家商補校	美容科	20%

學校名稱	科系名稱	保障就讀
私立民生家商補校	美髮技術科	20%
私立民生家商補校	廣告設計科	20%
私立志成商工補校	資處科	5
私立志成商工補校	汽修科	5
私立日新工商補校	資料處理科	5
私立日新工商補校	資訊科	5
私立日新工商補校	汽車科	5
私立日新工商補校	電子科	5
私立日新工商補校	電機科	5
私立日新工商補校	餐飲管理科	5
私立國光商工補校	資料處理科	10
私立國光商工補校	美容科	10
私立國光商工補校	觀光事業科	10
省立花蓮高工補校	營造技術科	25~50
省立花蓮高商補校	資料處理科成人班	120
私立明德高中補校	本校全部科系	不限
私立光華高工補校	本校全部科系	不限
省立台中高農補校	園藝科一年級	2
省立台中高農補校	家政科二年級	1
私立神州高中補校	普通科	5
私立東吳工商補校	資料處理科	3
私立東吳工商補校	汽車修護科	1
私立亞洲工商補校	本校全部科系	不限

學校名稱	科系名稱	保障就讀
私立亞洲工商補校	本校全部科系	不限
私立開平高中補校	參飲管理科	3
私立中興中學補校	普通科	4
私立志仁中學補校	資處科	日夜各 10
私立志仁中學補校	餐飲科	夜 10
私立志仁中學補校	觀光事業科	日夜各 10
私立志仁中學補校	廣告設計科	夜 10
私立三信家商補校	幼保科	10
私立三信家商補校	物流科	10
私立三信家商補校	商日科	10
私立三信家商補校	商經科	10
私立三信家商補校	資處科	10
私立三信家商補校	美容科	10
私立三信家商補校	餐館科	10
私立高鳳工商補校	幼保科	5
私立高鳳工商補校	資訊科	5
私立高鳳工商補校	資處科	5
私立高鳳工商補校	汽修技術科	5
私立高鳳工商補校	汽修科	5
私立高鳳工商補校	微電腦修護技術科	5
私立高鳳工商補校	美髮技術科	5
私立高鳳工商補校	餐館科	5
私立高鳳工商補校	觀光事業科	5



附表 34. 各級學校原住民學生學雜費減免方案資料表

學校代號	學校名稱	費用減免措施
<u>大學</u>		
011002	私立輔仁大學	1.日間部醫學院各系減免學費 14133 元,學雜費 6832 元工學院各系減免學費 14133 元,學雜費 6027 元理、民生學院各系減免學費 14133 元,學雜費 5901 元商、管學院各系減免學費 14007 元,學雜費 4074 元
011021	私立真理大學	依教育部標準 18081
030008	國立中央大學	學雜費減免,雜費繳 2/3
031004	私立中原大學	學雜費減免,雜費繳 2/3
061018	私立朝陽科技大學	教育部補助學生減免學雜費優待(包含原住民學生)
070015	國立彰化師範大學	減免全部學費及三分之二雜費
071012	私立大葉大學	原住民籍學生就學優待減免
090023	國立雲林科技大學	學雜費減免,雜費繳 2/3
100013	國立中正大學	減免學費全部及雜費 2/3
111023	私立南台科技大學	減免 2/3(教育部補助)
120026	國立高雄第一科技大學	依教育部規定辦理學雜費用減免事宜
121014	私立義守大學	1.由教育部提供之就學優待(減免學雜費)2.由教育部提供之免交學生平安保險費
130024	國立屏東科技大學	1.凡於本校就讀之原住民學生其學費全免,雜費免繳 2/32.88 學年度第一學期減免人數 99 人,計減免 1848065 元 3.88 學年度第二學期減免人數 99 人,計減免 1848065 元
150020	國立東華大學	學雜費減免,雜費繳 2/3
180002	國立清華大學	1.學費全部免繳,雜費減免三分之二 2.學生平安保險費用全部免繳
180007	國立交通大學	學雜費減免,雜費繳 2/3
190006	國立中興大學(台中)	學雜費減免,雜費繳 2/3
191001	私立東海大學	按照教育部每學年度大學校院各院系減免(優待)學雜費金額標準表(每學期)予以減免
191007	私立逢甲大學	學雜費減免,雜費繳 2/3
210005	國立成功大學	學雜費減免,雜費繳 2/3
300001	國立政治大學	1.凡具有原住民之身分者,免繳學費,學生團體保險費,並減免雜費三分之二 2.本校工讀生,優先錄取原住民學生
300003	國立台灣大學	依 88 學年度大學校院各院系減免(優待)學雜費金額標準,予以減免
300004	國立台灣師範大學	學雜費減免,雜費繳 2/3
300016	國立陽明大學	依教育規定實施
300022	國立台灣科技大學	學雜費減免,雜費繳 2/3
300025	國立台北科技大學	免學費,雜費繳 1/3
300096	國立中興大學(台北)	免繳學費,並減免雜費 2/3
301003	私立東吳大學	教育部就學優待減免
301015	私立世新大學	1.學雜費減免,雜費繳 2/32.原住民,殘障生工讀優先錄用 3.家境困苦學生急難救助辦法
301016	私立銘傳大學	1.包熊文獎學金 2.強化原住民輔導
301017	私立實踐大學	學雜費減免,雜費繳 2/3
500014	國立高雄師範大學	1.學費全免,雜費免 2/3(日間部)2.學雜費免 9/10(進修部)
<u>學院</u>		
010107	國立台灣藝術學院	學雜費減免,雜費繳 2/3
011143	私立明志技術學院	住宿費,學費,雜費全免,僅繳伙食費及書籍費
011151	私立新埔技術學院	1.學費全免 2.雜費補助 1/3
030110	國立體育學院	依教育部規定減免學費全部暨雜費 2/3
031139	私立龍華技術學院	依教育規定實施
031149	私立萬能技術學院	學雜費減免,雜費繳 2/3
041133	私立明新技術學院	依教育部原住民籍學生學費,雜費減免規定辦理
050139	國立聯合技術學院	依教育部原住民學雜費減免標準:學費全免,雜費減免三分之一
060138	國立勤益技術學院	減免全部學費即 2/3 之雜費,實習費
061137	私立弘光技術學院	1.日間部按照教育部相關法令辦理原住民學生學雜費減免補助 2.進修部(夜間部)依教育部相關法令辦理原住民學生學分數及雜費減免

學校代號	學校名稱	費用減免措施
090133	國立虎尾技術學院	1.依教育部規定之"原住民學生學雜費減免"予以學費全減免,雜費減免 2/32.學生平安保險費免繳
100124	國立嘉義師範學院	原住民學生減免學費全部,雜費 2/3
110108	國立台南藝術學院	減免學費全部, 雜費三分之二
111116	私立長榮管理學院	學雜費減免,雜費繳 2/3
111119	私立嘉南藥理學院	1.原住民學生申請"減免學雜費"2.私立學校減免金額係比照公立學校學雜費收費標準辦理(學費全部,雜費 2/3)3.經核准在案者,逕與核發至畢業為止(不含延長修業年限)
111135	私立台南女子技術學院	1.學雜費用申請減免 2.申辦就學貸款
121136	私立輔英技術學院	原住民學雜費減免(依教育部規定辦理)
121138	私立樹德技術學院	工學院補助 20160,商學院 18081
121159	私立和春技術學院	依據教育部 88 學年度公私立專科學校學生減免學雜費標準辦理
130126	國立屏東師範學院	依教育規定實施
130136	國立屏東商業技術學院	依教育部規定：原住民學生學費全免及雜費減免三分之二
131154	私立永達技術學院	學雜費減免,雜費繳 2/3
140127	國立台東師範學院	學雜費減免,雜費繳 2/3
150128	國立花蓮師範學院	1.自費生學費全免, 雜費減免三分之二 2.每學期約有 16 人獲得減免, 計學士班 14 人, 碩士班 2 人, 共減免金額 258800-300000 之間 3.含所有原住民籍同學
151148	私立大漢技術學院	教育部規定辦理之減免,及原住民獎助學金
151150	私立慈濟技術學院	1.學雜費全免 2.住宿費,伙食費,實驗費,實習交通費,制服費,書籍費均全額補助
180122	國立新竹師範學院	學費減免 14007,雜費減免 3871
181121	私立玄奘人文社會學院	依教育部制定"各類學生就學優待辦法"辦理之
181157	私立元培科學技術學院	學雜費減免,雜費繳 2/3
190111	國立台灣體育學院	學雜費減免,雜費繳 2/3
190123	國立台中師範學院	原住民學生— 88 學年度大專院校各院系減免(優待)學雜費金額標準表,每學期學費全免,雜費減 2/3
190137	國立台中技術學院	依照教育部 88 學年度公私立專科學校學生減免學雜費標準給予學費全部及雜費 2/3 減免
191106	私立中山醫學院	依教育部原住民學生就學優待減免作業方案辦理
191146	私立嶺東技術學院	依教育部原住民學生減免學雜費標準辦理
200132	國立嘉義技術學院	1.依教育部減免標準,日間部減免學費全部,雜費三分之二 a.五專 1-3 年級減免學費 6280 雜費 4193b.五專 4-5 年級及二專,減免學費 8760 雜費 5440c.二技及四技,減免學費 14130 雜費 59002.一部訂就學優待標準,進修部原住民生減免學費全部,雜費減免三分之二(依各原住民生修學分個別計算)
210125	國立台南師範學院	依教育部 88.8.3 台(88)高(四)字第 88094147 號函辦理
21R101	台南神學院	神研所公費生補助學費 提供個原住民獎學金
300106	國立藝術學院	學費全額減免, 雜費減免 2/3
300121	國立台北師範學院	減免學費全部及雜費 2/3
301105	私立台北醫學院	學雜費減免,雜費繳 2/3
301145	私立中華技術學院	公私立專科學校學生減免學雜費標準
303102	台北市立體育學院	學費全免,雜費減免 2/3
500131	國立高雄科學技術學院	依據台(88)技(三)字第 88096001 號函原住民學生學費全免, 雜費減三分之二
500134	國立高雄海洋技術學院	學雜費減免,雜費繳 2/3
50R110	聖光神學院	助學金
<b>專科</b>		
011204	私立東南工業專科學校	1.清寒獎學金 2.工讀優先錄用 學雜費減免,雜費繳 2/3
011206	私立四海工商專科學校	學雜費減免,雜費繳 2/3
011235	私立醒吾商業專科學校	1.五專前三年,減免學雜費 10091 元 2.五專後兩年,減免學雜費 13146 元 3.二專日間部減免學雜費 13146 元
011236	私立致理商業專科學校	依教育部減免原住民學生學雜費(五專前三年減免金額 10091 元,五專後二年減免金額 13146 元)
021210	私立復興工商專科學校	1.工科二專、五專後二年：學費減免 9324, 雜費減免 5450, 合計 147742.工科五專前三年：學費減免 6710, 雜費減免 4568, 合計 112783.商科二專、五專後二年：學費減免 9240, 雜費減免 3906, 合計 131464.商科五專前三年：學費減免 6563, 雜費減 3528, 合計 100915.工、商科夜二專：〔560 元*學分+(190*學分)*2/3〕*1.05、〔540 元
031257	私立長庚護理專科學校	1.教育部原住民學生學雜費減免(減免金額:學費全部, 雜費 2/3, 共新台幣 14385 元)---二專 2.原住民學生全額獎助(減免項目:學費、雜費、各項生活費全額補助)----五專

學校代號	學校名稱	費用減免措施
051258	私立親民工商專科學校	凡本校在學學生為苗栗地區原住民學生，學校每學年依會計室提列獎助學金總預算金額編列 3%執行之，獎助金額以註冊四聯單上所列之學雜費用全免(已申請教育部減免部分，則扣除減免金額)
071221	私立中州工商專科學校	1.日間部(1)工業類科:五專前三年學費減免 6710 雜費減免 4568,五專後二年學費減免 9324 雜費減免 5450(2)商業類科:五專前三年學費減免 6563 雜費減免 3528,五專後二年學費減免 9240 雜費減免 3906
081219	私立南開工商專科學校	學雜費減免,雜費繳 2/3
091271	私立環球商業專科學校	學雜費減免,雜費繳 2/3
101222	私立吳鳳工商專科學校	學雜費減免,雜費繳 2/3
111225	私立南榮工商專科學校	學雜費減免,雜費繳 2/3
121227	私立東方工商專科學校	依照教育部規定辦理減免
131248	私立美和護理管理專校	學雜費減免,雜費繳 2/3
151270	私立精鍾商業專科學校	學雜費減免,雜費繳 2/3
160213	國立澎湖海事管理專校	學雜費減免,雜費繳 2/3
171241	私立崇右企業管理專校	學雜費減免,保險費減免
191230	私立樹德工商專科學校	依教育規定實施
191238	私立僑光商業專科學校	學雜費減免,雜費繳 2/3
300207	國立台北商業專科學校	學雜費減免,雜費繳 2/3
300219	國立台灣戲曲專科學校	原住民學生學雜費減免辦法
301201	私立光武工商專科學校	學雜費減免
301242	私立中國海事商業專校	學雜費減免,雜費繳 2/3
301255	私立中國工商專科學校	學雜費減免,雜費繳 2/3
500214	國立高雄餐旅管理專校	1.學費全部免繳,雜費減免三分之二 2.繳交全戶戶籍謄本或戶口名簿影本
<u>高中</u>		
011312	私立崇義高中	協助辦理教育部原助民助學金申請
011315	私立東海高中	依教育部中部辦公室之規範
011317	私立醒吾高中	申請原住民及低收入助學金
012303	省立泰山高中	依據「台灣省公私立高級中等學校原住民族籍學生助學金設置要點」辦理。每名學生每學期助學金為 21000 元。
012338	省立三重高中	依據「台灣省公私立高級中等學校原住民族籍學生助學金設置要點」辦理。每名學生每學期助學金為 21000 元。
021310	私立中道高中	原住民族籍獎學金(每學期 21000 元)政府轉撥
022308	省立羅東高中	依據「台灣省公私立高級中等學校原住民族籍學生助學金設置要點」辦理。每名學生每學期助學金為 21000 元。
031301	私立泉僑高中	教育部中部辦公室原住民學雜費補助 21000
032304	省立桃園高中	原住民籍學生免交平安保險費及尿液檢查費
032306	省立武陵高中	尿液檢查費免收 每學期可申請學雜費全免
042308	省立竹北高中	1、每學期領有原住民族籍學生助學金 21000 元 2、住生每學期領有住宿費
051302	私立君毅高中	依教育部中部辦公室之規範
052310	省立竹南高中	原住民獎助學金每學期 21000 元 2、減免各學期及寒假暑假課業輔導費
071311	私立精誠高中	原住民學生助學金
072316	省立鹿港高中	依據「台灣省公私立高級中等學校原住民族籍學生助學金設置要點」辦理。每名學生每學期助學金為 21000 元。
082307	省立竹山高中	1、學費全免，雜費交 1/3，2、每學期獎助金 21000
082308	省立埔里高中	申請台灣省公私立高級中等學校原住民族籍學生助學金
111325	私立華濟永安高中	華濟獎學金：三年學雜費等全免，畢業後至業濟醫院服務 2、華濟醫院公費生住宿、伙食、服裝、書籍、課業輔導等費用全免，由華濟醫院支付
112302	省立新豐高中	1、助學金 2、住宿減免 3、原住民獎學金(富邦)
121306	私立樂育高中	向教育部中部辦公室申請原住民籍助學金。 對於成績優良者，給予學雜費減免或發給獎學金。
121307	私立普門高中	申報原住民學雜費、食宿費減免。
122311	省立旗美高中	每學期兩萬一千元助學金 依據「台灣省公私立高級中等學校原住民族籍學生助學金設置要點」辦理。每名學生每學期助學金為 21000 元。
131308	私立陸興高中	協助申請台灣省原住民籍學雜費補助
131312	私立新基高中	成績優異等減免學雜費(依省中收費三年)
131313	私立明德高中	身心障礙學生及身心障礙人士子女及低收入戶學生就學費用減免。

學校代號	學校名稱	費用減免措施
		原住民族籍學生住宿及伙食費用補助金。
		原住民族籍學生助學金。
140301	國立台東體育實驗高中	自然科學實驗費免收 學費減免.雜費減免
141307	私立育仁高中	原住民族籍助學金 2、低收入助學金 3、殘障學生殘障人士子女助學金
152309	省立玉里高中	每學期二萬一千元助學金 每學期兩萬一千元助學金
183307	市立香山中學	依據「台灣省公私立高級中等學校原住民族籍學生助學金設置要點」辦理。每名學生每學期助學金為 21000 元。
191309	私立明德女中	教育部之原住民學雜費用減免。
191311	私立衛道高中	教育部中部辦公室原住民學生住宿、伙食費補助。 教育部中部辦公室原住民學生學雜費補助。
192301	省立台中女中	原住民助學金
211310	私立光華女中	依教育部中部辦公室之規範
212309	省立家齊女中	原住民族籍學生助學金 21000 元
323301	市立松山高中	原住民學生減免學雜費 寒暑假學藝活動免有關費用
323302	市立永春高中	依台北市原住民事務委員會自八十六學年度起免收代收代辦費.八十七學年度起免收課業輔導費 依台北市議會及研究發展考核委員會自八十五年度第二學期起替原住民學生申報公費 依臺北市原住民申請各項補助須知請學生向戶籍所在地區公所申請獎助學金
330301	國立師大附中	學雜費全部減免
331302	私立金甌女中	每學期均向教育局申請補助.含主食費.副食費.書籍費.學費.雜費
343301	市立中山女中	學雜費全部免收
353302	市立成功中學	減免學雜.課輔費用.僅收代收.代辦費
353303	市立北一女中	每學期可申請學雜費全免
361301	私立靜修女中	台北市政府辦理原住民學生減免學雜費措施 台北市教育局辦理原住民學生學雜費全減免措施
363302	市立成淵高中	免收學、雜、課輔費。
381302	私立滬江中學	凡合乎條件者每學期君給予辦理公費補助.包括主食費.副食費.制服費.書籍費.學費.雜費等六大項
393301	市立南港高中	全免 報局申請公費補助
411303	私立華興中學	本校全校學生均全免費(包括吃.住.學雜費等)本校為育幼院性質
573301	市立高雄女中	學雜費全部減免
581302	私立道明中學	可提出申請比照教職員工子女減免學費。
593302	市立瑞祥高中	減免學雜費 發給主副食費 補助書籍費.服裝費
613301	市立小港高中	免繳學雜費
<b>高職</b>		
011413	私立毅保家商	原住民族籍學生學雜費減免
011419	私立開明工商	本校於每學期註冊時,凡符合原住民族籍學生獎助金申請者,即予以先減免學雜費
011427	私立豫章工商	原住民族籍學生助學金
011428	私立耕莘高護	原住民族籍學生助學金
012402	省立瑞芳高工	依規定辦理平安保險費、尿液檢驗費免收。
012433	省立海山高工	原住民生每人每學期獎助學金 21000 元 原住民族籍學生每人每學期獎助學金 21000 元
012434	省立淡水商工	台灣省立私立高級中等學校原住民族籍學生助學金
014439	縣立鶯歌工商	原住民族籍學生助學金
022403	省立宜蘭高商	每學期原住民助學金 21000 元
022409	省立頭城家商	每學期核發原住民助學金
031409	私立育達高商	每學期每人領取助學金 21000 元

學校代號	學校名稱	費用減免措施
031419	私立清華工家	原住民籍學生每人每學期獎助學金 21000 元 教育部中部辦公室補助原住民籍考生之獎助學金(全額負擔學雜費) 縣府原住民族籍獎學金
031420	私立新興工商	原住民籍學生學雜費補助 21000 元
031422	私立新生醫校	學雜費減免悉依政府規定可以減免部份一律減免本校無特別優惠措施
031424	私立大興工商	原住民學生依據教育部中部辦公室辦法,每學期給予 20000 元獎助學金
032403	省立桃園農工	原住民籍學生學雜費補助 20000 元
032408	省立中壢家商	每學期每人領取助學金 21000 元
041407	私立仰德工商	學雜費減免
051408	私立中興商工	原住民籍學生學雜費補助 21000 元
051411	私立育民工家	原住民籍學生學雜費補助 20000 元
051412	私立賢德工商	代申請原住民籍學生助學金
052404	省立苗栗農工	每名學生每學期得請領新台幣 21000 元整獎助學金
052407	省立苗栗高商	原住民籍學生助學金
061406	私立明台家商	教育廳補助學雜費不足處,學校一律完全減免.
062402	省立大甲高工	無學雜費用減免之優惠
062407	省立沙鹿高工	依原住民規定學生每學期領取 21000 元公費助學金,抵銷一切費用
070401	國立彰化師大附屬高工	每生每學期發放助學金新台幣 21000 元整
071414	私立達德商工	承教育部中部辦公室補助每生學雜費 21000 元
072405	省立秀水高工	低收入戶減免學雜費 原住民族籍助學金
081409	私立同德家商	免費提供住宿 學雜費全免
082403	省立埔里高工	原住民原申請公費已包括學雜費,所以註冊時不再減免學雜費
082404	省立南投高商	原住民籍學生助學金
082410	省立水里商工	原住民籍學生學雜費補助 20000 元 原住民籍學生學雜費補助 21000 元
092401	省立虎尾農工	1.教育部補助宿舍費級伙食費用上限 12600 元 2.教育部補助助學金扣除伙食費 10000 元,再補助 11000 元
092403	省立斗六家商	每名學生每學期得請領新台幣 21000 元整獎助學金
101406	私立萬能工商	低收入戶 原住民籍學生助學金 學產基金
101407	私立知德工商	教育部補助助學金,不足部分由學校減免
101408	私立嘉南家商	就讀實用技能班者每學期參仟元,就讀高職及綜合高中者,每學期捌仟元(含學雜、住宿、伙食、交通等)
102402	省立民雄農工	每學期申請二萬一仟元補助費
111419	私立陽明工商	兄弟姐妹同校者給予獎學金 在校表現優異者給予獎學金 對外比賽表現優異,給獎學金
111427	私立育德工家	原住民族籍學生每學期可向教育部申請助學金貳萬壹仟元
112403	省立白河商工	本校目前有三名學生符合「教育部補助高級中等學校原住民學生住宿及伙食費實施要點」之資格,做依其規定辦理補助 每年編列原住民助學金預算,供原住民學生提出申請
112405	省立曾文家商	原住民公費生學雜費全免
112408	省立台南高農	根據教育部補助高級中等學校原住民學生住宿及伙食費用實施要點。
112409	省立台南高工	按規定辦理。
121405	私立中山工商	於註冊前提供原住民學生減免,註冊時止需繳減免後之差額,凡經審核後符合原住民族籍資格者,接適用之。
121410	私立旗美商工	同胞兄弟姐妹減免每名壹仟元
121412	私立高美護工	愛心社急難救助 辦理無息分期付款
122402	省立岡山農工	原住民籍學生學雜費補助 20000 元
131409	私立民生家商	原住民學雜費補助 21000 元,於每學期註冊時先行扣抵,減輕家長負擔

學校代號	學校名稱	費用減免措施
131414	私立志成商工	原住民族籍學生助學金請領申請金額 21000 元
132410	省立東港海事	山地山胞及平地山胞 全公費或免學雜費 繳戶籍謄本或族籍證明
141406	私立公東高工	原住民申請兄弟橋獎學金 原住民助學金抵繳學費分期申請,每學期 21000 元,住校生每學期 11000 元,住宿及伙食 12600 元(88 學年度) 校內績優品德等獎學金,校外李明義,劉氏,李復興等獎學金
142401	省立台東農工	1 原住民籍學生學雜費補助 20000 元 2 清寒家境成績優異者
142405	省立台東高商	每位學生每學期助學金 21000 元,住宿生每學期住宿伙食費補助 12600 元
142408	省立成功商業水產	丙級技術士通過者可領獎學金(原住民委員會提供) 每班前三名減免學雜費 家境清寒者優先安排工讀機會 優先提供住宿、原住民享有助學金及住宿和伙食費請領
151408	私立國光商工	原住民學生經參加高職推薦甄選通過者,可得獎金 8000 元 原住民憑戶籍謄本,可抵免學雜費 21000 元
152404	省立花蓮高工	每學年編列有「原住民助學金」每位學生每學期 21000 元
182404	省立新竹高工	原住民籍學生助學金
191412	私立光華高工	教育部提供原住民籍助學金
191414	私立嶺東工商	僅代核發教育部之原住民減免學雜費用補助款
192404	省立台中家商	原住民籍學生學雜費補助 21000 元
192407	省立台中高工	申請補助學金額 21000 元
201408	私立東吳工家	入學成績優良者可請領入學獎學金 協助學生向教育主管單位,請領學雜費補助 家庭經濟困難者,可於註冊日申請由學校准予先行減免,俟補助款到校再行償還
201411	私立大同高商	原住民籍學生助學金 21000 元
202401	省立華南高商	原住民籍學生學雜費補助 21000 元
202405	省立嘉義高工	三位原住民同學均為本校建教班學生學雜費全部由建教合作廠負擔
202406	省立嘉義高商	原住民籍學生學雜費補助 21000 元
211412	私立亞洲工商	每名學生每學期得請領新台幣 21000 元整獎助學金
212408	省立台南高商	註冊前請原住民學生提出申請,學雜費給予全部減免
212411	省立台南高護	政府每學期每人補助學費等 21000 元
323401	市立松山家商	學雜費減免
323402	市立松山工農	台北市政府補助原住民子女公費,學雜費 本校對原住民學生採取學雜費全免優待
333401	市立大安高工	學雜費全額全免
341402	私立稻江護理家事學校	按政府規定給食、衣、書本等補助,減免學雜費。
361401	私立稻江高商	台北市政婦府教育局公費生補助學雜費,內每學期開學後一個月內陳報
383401	市立木柵高工	原住民公費生除代辦費,代收費應予照數繳納外,其餘均予免收
393401	市立南港高工	凡具有原住民身份之學生於註冊前即先給予學費,雜費,實習費及電腦維護費之減免,以減輕其家庭負擔
403401	市立內湖高工	每學期填報原住民公費 原住民學生學雜費全免
413401	市立士林高商	學雜費減免
533401	市立海青工商	食宿津貼 原住民生可申請食宿補助 原住民生可申請學雜費全免 就學津貼
551402	私立樹德家商	原住民族籍學生助學金 教育部補助高級中等學校原住民學生宿舍及伙食費用
553401	市立高雄高工	減免學雜費及核報公費補助
581402	私立三信家商	高雄市政府原住民委員會設有原住民獎學金、學業獎學金及才藝獎學金等,學校積極輔導同學申請,88 學年上學期有 47 人每人均獲得助學金二萬一仟圓整。

學校代號	學校名稱	費用減免措施
593401	市立中正高工	學雜費全額減免
	<u>補校</u>	
010A01	國立空中大學	學費減免,雜費減免 2/3
011A05	景文技術學院附進修專校	依教育部規定學雜費減免
011A14	醒吾商專附進修專校	依教育部規定辦法
011A25	致理商專附進修專校	每一學分費金額乘以實際修習之學分數及雜費(含實習,驗費)三分之二
011B12	私立崇義高中補校	依教育廳規定辦法
011C05	私立樹人家商補校	補助原住民籍學生助學金 21000 元整
011C08	私立南強工商補校	補助原住民籍學生助學金 21000 元整
011C19	私立開明工商補校	補助學雜費
011C26	私立能仁家商補校	教育部中部辦公室原住民籍學生學雜費補助款
011C71	私立光華高商補校	補助原住民籍學生助學金 21000 元整
011C73	明志工專附設高職補校	一年級全免,二,三年級繳交伙食費及書籍費
012B03	省立泰山高中補校	學生助學金減免
012C33	省立海山高工補校	1.補助原住民籍學生助學金 21000 元整 2.減免平安保險費
012F01	省立林口啟智學校	服裝費,書籍費,交通費全免,並有補助 提供伙食津貼
014D21	縣立五峰國中補校	政府規定免收
014D26	縣立土城國中補校	全免學費
014D28	縣立三民國中補校	免學費
014D39	縣立八里國中補校	學費減免,雜費減免
014D47	縣立中山國中補校	獎助學金申領
014D48	縣立中平國中補校	平安保險費減免
014E08	縣立大豐國小補校	書籍費由縣府編列經費 學雜費由縣府編列經費
014E10	縣立泰山國小補校	學雜費
014E11	縣立思賢國小補校	學費減免,雜費減免
014E14	縣立新埔國小補校	全免
014E29	縣立鳳鳴國小補校	任何費用減免
014E31	縣立文德國小補校	學費全免 簿本費全免
014E39	縣立長安國小補校	學費減免,雜費減免,午餐費減免
014E47	縣立清水國小補校	本校係免費
014E49	縣立育德國小補校	1.兒童讀物費 2.平安保險費 3.教科書 4.原住民課後課業輔導 5.原住民學用品補助費 6.原住民優秀學生獎助學金
014E52	縣立豐年國小補校	補校全部免費
014E61	縣立崇德國小補校	減免每學期全部的學雜費
014E64	縣立蘆洲國小補校	附設補校原來即全免學雜費
014E71	縣立新和國小附設補校	家長會費
014E72	縣立大同國小附設補校	學生平安保險費 減免學生平安保險費 縣府補助獎學金 縣府補助學用費
014E75	縣立重陽國小補校	減免書籍費
014E81	縣立二橋國小補校	學費全免
020C01	宜蘭技術學院附農工補	每月公費申領
021A15	復興工商專附進修專校	依教育部規定標準辦理
022C03	省立宜蘭高商補校	依原住民籍學生助學金設置要點辦理
022C09	省立頭城家商補校	由學校編列預算提供貳萬壹仟元整的助學金給每位原住民學生
024D02	縣立頭城國中補校	去年畢業之李梅妹女士有原住民證明學雜費全免
024E01	縣立中山國小補校	平安保險費

學校代號	學校名稱	費用減免措施
		兒童讀物費
		家長會費
		教科書成本費
		齶齒防治費
024E03	縣立南安國小補校	平安保險費
		簿本紙張費
024E04	縣立二城國小補校	山胞書籍費免(須檢附戶口名簿影本,戶口名簿內有註記者)
		家長會費由弟弟或妹妹繳(同父母)
031A19	萬能技術學院附進修專校	學費全免
		雜費減免 2/3
031A28	南亞工商專附進修專校	學費全部,雜費三分之二
031A34	健行技術學院附進修專校	放寬原住民申請獎學金成績限制
		減免學費,雜費含實習驗費之三分之二
031B12	私立治平高中補校	協助原住民學生申請教育部原住民助學金,每學期每名 21,000 元,可先抵繳學雜費
031B13	私立振聲高中補校	補助原住民籍學生助學金 21000 元整
031C14	私立成功工商補校	教育部補助原住民助學金
031C18	私立啟英工家補校	1.補助原住民籍學生助學金 21000 元整 2.都市原住民獎學金 3000 元
031C20	私立新興工商補校	補助原住民籍學生助學金
031G91	私立宏德高商補校	本校依台灣台北監獄附設進修學校,學生學雜費用均係公費支付
032C02	省立龍潭農工補校	低收入戶子女
		殘障人士子女
		殘障學生
032C07	省立中壢高商補校	原住民籍學生學雜費減免,助學金每人每學期 21000 元
032F01	省立桃園啟智學校	學生享有公費
034D13	縣立南崁國中補校	減免學雜費及書籍費
034D16	縣立龍岡國中補校	學費減免,雜費減免
034D18	縣立自強國中補校	原住民獎助學金
		學生平安保險免繳
034D20	縣立八德國中補校	平安保險費
034E20	縣立瑞埔國小補校	平安保險費減免
034E23	縣立富台國小補校	縣府補助,免學雜費,免書籍費
034E25	縣立大竹國小補校	補校經費由政府全額支應
034E26	縣立瑞豐國小補校	學雜費由縣府補助
034E27	縣立大溪國小補校	小學無學雜費,學校有減免兒童讀物費與學生平安保險費
041C01	私立內思高工補校	提供原住民籍學生助學金申請
041C06	私立新力工家補校	減免平安保險費
041C07	私立仰德工商補校	原住民族籍學生助學金請領
044D03	縣立竹東國中補校	減免平安保險費
044E06	縣立竹東國小補校	減免平安保險費
		減免兒童讀物費
051B02	私立君毅高中補校	於每學期向中部辦公室申請族籍助學金 21000
051C08	私立中興商工補校	對志願國中畢業後立即就讀本校者,酌減學費比例優待
		對家境稍欠佳學生給予費用減免或准其分期繳款註冊
053E23		減免學生代收費如班級費,家長會費,團體保險費,燃料費,兒童讀物費,活動費,齶齒防治費,網路使用費,學生午餐基本費,電腦設備及維護管理費
054D01	縣立竹南國中補校	學雜費用減免措施
054D10	縣立西湖國中補校	1.公費補助 2.平安保險費減免
054E14	縣立銅鑼國小補校	免平安保險費
		教科書免費
054E17	縣立錦水國小補校	平安保險費
		兒童讀物費



學校代號	學校名稱	費用減免措施
		原住民獎助學金
054E19	縣立斗煥國小補校	依規定減免
054E23	縣立啟文國小補校	減免學生代辦費如宿費,蒸飯及茶水燃料費及腳踏車停放費
054E29	縣立照南國小補校	午餐費 平安保險費 教科書款
054E30	縣立大湖國小補校	學生團體保險
054E32	縣立蓬萊國小補校	教科書減免
060A11	勤益技術學院附進修專校	學費全免雜費減免三分之二
061B11	私立嘉陽高中補校	配合教育部中部辦公室規定辦理減免
061C06	私立明台家商補校	本校原住民學生除按原住民學生申請補助學金外,不用另外繳費
061C09	私立致用工商補校	依據台灣省公私立高級中等學校原住民族籍學生助學金設置要點辦理每名補助獎學金新台幣貳萬壹仟元整
061C14	私立僑泰工家補校	補助原住民籍學生助學金 21000 元整
061C21	私立慈明工商補校	每學期為其申請原住民放籍學生助學金融機\$21000 元
062C02	省立大甲高工補校	協助請領原住民族籍學生助學金
062C07	省立沙鹿高工補校	補助原住民籍學生助學金 21000 元整
062C08	省立霧峰農工補校	補助原住民籍學生助學金
062C20	省立啟明高商補校	助學金每人每學期 21000 元
064D06	縣立沙鹿國中補校	全免
064D08	縣立后綜國中補校	提供獎學金
064D12	縣立四箴國中補校	書籍費減免
064D13	縣立成功國中補校	免收書籍費
		原住民學生減免學生平安保險費
		國中生日補校均無收取學雜費用
064E06	縣立北勢國小補校	補助原住民籍學生助學金
064E26	縣立永寧國小補校	減免午餐基本費及燃料費家長會費等 學校設有獎學金,成績優秀者可領取
064E27	縣立豐村國小補校	每學期學雜費全免
071A06	中州工商專附進修專校	山地籍學生就學減免
071A37	建國技術學院附進修專校	減免標準:[(560X 實際修學分數)+(190X 實際修學分數 X2/3)]X1.05=合計
071B12	私立培元高中補校	每個學期為每位原住民學生向教育部中部辦公室申請減免學雜費 21000 元
071C14	私立達德工商補校	承教育部中部辦公室補助每生學雜費 21000
072C05	省立秀水高工補校	1.核發獎助學金 2.清寒者申請合作社獎助金
072F01	省立彰化仁愛學校	學生享有公費,學雜費由公費支出
072G91	省立員林高中補校分校	與彰化少年輔育院合作進修學校,經費由法務部支付
074E24	縣立新港國小補校	補助原住民籍學生助學金
074E35	縣立新港國小補校	學費減免,雜費減免,並辦理獎學金
074E36	縣立大同國小補校	學費減免,雜費減免
082B05	省立中興高中補校	原住民籍學生助學金
082B08	省立埔里高中補校	於每學期向中部辦公室申請族籍助學金 21000
082C10		補助原住民籍學生助學金 21000 元整
084E02	縣立育英國小補校	學雜費減免,課本費及兒童讀物費,其他的有保險費一項予減免
084E05	縣立草屯國小補校	學費減免,雜費減免
090A08	虎尾技術學院附進修專校	依教育部函各類學生就學優待減免學雜費金額標準表辦理 依照實際徵收之學分學雜費總額*0.9 辦理減免
090A14	虎尾技術學院附進修學院	依教育部函各類學生就學優待減免學雜費金額標準表辦理 依照實際徵收之學分學雜費總額*0.9 辦理減免
091C14	私立大德工商補校	參加技能檢定及格,頒發獎金 學雜費全免
092C03	省立斗六家商補校	原住民籍學生助學金每人每學期 21000 元

學校代號	學校名稱	費用減免措施
092C13	省立土庫商工補校	於每學期補助原住民學生學籍助學金新台幣貳萬壹仟元
092F01	省立雲林特殊教育學校	本校學生全部是身心障礙學生，以工費入學
094E05	縣立僑真國小補校	由雲林教養院申請學雜費向本校辦理註冊
094E06	縣立立仁國小補校	學費減免,雜費減免
101A11	吳鳳工商專附進修專校	學費減免,雜費減免
101B09	私立明華高中補校	全額減免
101C08	私立嘉南家商補校	每學期實用技能班收取學雜費 3000 元,高職及綜合高中部收取 8000 元
104D09	縣立大埔國中補校	午餐免繳 保險免繳
111B26	私立新榮高中補校	學費減免,雜費減免
111C27	私立育德工家補校	原住民族籍學生均有教育部補助之助學金貳萬壹仟元整
112C01	省立新化高工補校	於每學期向中部辦公室申請族籍助學金 21000
112C09	省立台南高工補校	補助原住民籍學生助學金 21000 元整
114E26	縣立隆田國小補校	一切費用全免
114E29	縣立漚汪國小補校	減免平安保險費
114E33	縣立歸南國小補校	由縣府編列教科書
121A01	高苑技術學院附進修專校	向教育部中部辦公室申請獎學金 21000
121A09	東方工商專附進修專校	學費減免,雜費減免 2/3
121A22	正修技術學院附進修專校	教育部提供學雜費減免
121C05	私立中山工商補校	補助原住民籍學生助學金
121C08	私立立德商工補校	無須繳學雜費直接由原住民獎助金補助
121C12	私立高美護工補校	1.辦理無息分期付款 2.愛心社急難救助
121C13	私立高英工商補校	每學期給每一位原住民申請補助
122C02	省立岡山農工補校	每學期核發原住民籍學生助學金二萬一仟元
124D02	縣立林園國中補校	現高雄縣內所有國中(含國中補校)都已不收學雜費
124D09	縣立寶來國中補校	免保障費 原住民住宿生每人每天補助餐費 100 元 書籍費全額補助
124E16	縣立忠義國小補校	教科書減免
124E40	縣立蚵寮國小補校	教科書費用減免
124E43	縣立兆湘國小補校	學雜費全免
131A04	永達技術學院附進修專校	每學期辦理減免學分費,學雜費
131A31	大仁技術學院附進修專校	560 元 X 實際修學分數+190 元 X 實際修學分數 X2/3 合計後再 X0.05
131C07	私立屏榮商工補校	依規定向中部辦公室申請原住民族籍獎助學金每人 21000 元
131C09	私立民生家商補校	補助原住民籍學生助學金
131C14	私立志成商工補校	補助原住民籍學生助學金 21000 元整
131C16	私立華洲工家補校	分期付款
131C18	私立日新工商補校	兄弟姐妹同校獎助 具軍人及眷子弟獎助 原住民學生學雜費減免
134D14	縣立瑪家國中補校	僅收班費 50 元
134D23	縣立來義國中補校	免收學雜費 補助教科書
134E31	縣立潮州國小補校	公立國中,小,附設補校免收學雜費
134E34	縣立社皮國小附設補校	平安保險費 兒童讀物費 教科書費
142C01	省立台東農工補校	1.清寒獎助金(學產基金)2.助學金(教育部)3.助學貸款(銀行)
142C05	省立台東高商補校	補助原住民籍學生助學金 21000 元整
144D01	縣立新生國中補校	學雜費減免,保險費免繳

學校代號	學校名稱	費用減免措施
144D03	縣立新港國中補校	本校補校於八十八學年度第一學期註冊未向補校生收學雜費
144D09	縣立知本國中補校	政府補助選員(全額)
144D12	縣立關山國中補校	學生平安保險免繳 學雜費
144E09	縣立三民國小補校	免雜費,書籍費
144E12	縣立長濱國小補校	減免平安保險費,課本費
144E17	縣立初鹿國小補校	免學雜費
151B07	私立四維高中補校	本校本學期之學費可分期付款方式繳費不收利息
151C08	私立國光工商補校	1.原住民學生獎助金抵學雜費 2.原住民學生獎學金 8000 元
151C10	私立中華工商補校	教育部中部辦公室補助原住民族籍學生助學金
152B09	省立玉里高中補校	補助原住民籍學生助學金 21000 元整
152C05	省立花蓮高商補校	1.公費補助 2.平安保險費減免
154D06	縣立花崗國中補校	全免
154D10	縣立鳳林國中補校	平安保險費,教科書費減免
171A33	崇右企專附進修專校	學費減免,雜費減免
172C03	省立基隆海事補校	1.清寒原住民學生減免書籍費及部分代辦費 2.原住民學生助學金 21000 元
172C04	省立基隆工商補校	平安保險費 助學金
173D09	市立百福國中補校	平安保險費
173D10	市立八斗國中補校	平安保險費減免
173D11	市立正濱國中補校	補校原來就沒有收
173E01	市立仁愛國小補校	學費減免,雜費減免
173E05	市立暖暖國小補校	減免午餐費,提供學用費
173E08	市立德和國小補校	平安保險費 家長會費 學生活動費 營養午餐費
173E11	市立港西國小補校	學生自立午餐免費 學生保險費免
173E12	市立五堵國小補校	學雜費用全免
181B05	私立光復高中補校	學費減免,雜費減免
181C08	私立世界工家補校	教育部中部辦公室補助款
182C04	省立新竹高工補校	平安保險費 依據台灣省公報八十五年秋字第七十三期台灣省公私立高級中等學校原住民族籍學生助學金設置要點,規定辦理每名學生每學期申請助學金新台幣二萬一千元整
190A05	台中技術學院附空中商專	如畢業三年內考上高考或研究所給予華視獎學金三萬元 依據最新公佈 88 學年度公立專科學校學生減免學雜費標準原住名學生學費全免 學費減免,雜費減免
190C01	國立台中商專附設補校	補助原住民籍學生助學金 21000 元整
191A16	樹德工商專附進修專校	依教育部八十八學年度訂頒原住民學雜費減免條例辦理
191B08	私立宜寧高中補校	原住民族籍學生每學期註冊時依檢附證明文件申請助學金以抵繳應繳應用
191C12	私立光華高工補校	申請原住民籍學生學雜費補助金,每位學生貳萬壹仟元整 若繳交學費有困難可以申請分期繳交學雜費
191C14	私立嶺東工商補校	代為核發教育部補助款項
192C04	省立台中家商補校	補助原住民籍學生助學金
192C07	省立台中高工補校	1.教育部中部辦公室補助高級中等學校原住民籍學生助學金 21000 元整 2.921 大地震原住民籍學生減免學雜費
201B04	私立興華高中補校	原住民籍學生學雜費減免
201B72	私立神州高中補校	學費減免,雜費減免
201C08	私立東吳工家補校	入學成績優良者,可請領入學獎學金 協助學生向教育主管單位請學雜費補助 家庭經濟困難者,可於註冊日申請,由學校准予先行減免俟補助款請領到校再行償還

學校代號	學校名稱	費用減免措施
202B03	省立嘉義高中補校	學生免學費
202C06	省立嘉義高商補校	依據台灣省公報八十五年秋字第七十三期台灣省公私立高級中等學校原住民族籍學生助學金設置要點,規定辦理每名學生每學期申請助學金新台幣二萬一千元整
202F01	省立嘉義啟智學校	依教育部規定辦法
210A06	成功大學附設空中商專	補助學雜費
211B01	私立長榮高中補校	學費減免,雜費減免
211B10	私立光華女中補校	教育部中部辦公室原住民族籍學生學雜費減免貳萬壹仟元整
211B18	私立德光女中補校	1.原住民族籍學生助學金 2.原住民族學生學雜費減免
211C12	私立亞洲工商補校	於每學期向中部辦公室申請族籍助學金 21000
212B09	省立家齊女中補校	免繳學生平安保險費 學雜費全免
212C08	省立台南高商補校	員工進修班學生由公司負擔學雜費
213D05	市立復興國中補校	1.每學期獎助金每人 500 元 2.午餐費每人每月 200 元
300A10	台北商專附進修專校	依教育部規定減免全部學費, 減免學雜費三分之一
301A20	中國工商專附進修專校	學費減免,雜費減免
301A21	中華技術學院附進修專校	依教育部台 87 社一字第 87098898 號文辦理免學雜費 依教育部台 87 社一字第八七〇九八八九八號文辦理免學雜費
331B03	私立開平高中補校	教育局原住民族子女學雜費減免
331C02	私立東方工商補校	編列預算補助金額
333C01	市立大安高工補校	主食費:2352 服裝費:1500 書籍費:500 副食費:10500 雜費:3020
341B01	私立中興中學補校	各項獎學金優先提供原住民申請 學雜費減免依教育部教育局等主管單位規定辦理
341C02	私立稻江護家補校	主食費,副食費,書籍費,雜費依年級減免 服裝費一年級全免
350C01	國立台北商專附設補校	補校學生學費免繳,雜費減免三分之二
353B01	市立建國中學補校	每學期發放公費補助就讀,包含書籍,服裝,等各項津貼約壹萬伍仟元 註冊時學雜費全免
353B03	市立北一女中補校	學費減免,雜費減免
361B01	私立靜修女中補校	市政府教育局優待原住民就學補助
361C01	私立稻江高商補校	學費減免,雜費減免
381B02	私立滬江中學補校	補助學雜費
413F02	市立啟明學校(台北市)	全部減免
503A01	市立高雄空中大學	原住民族籍學生,實習費優待半額
523E05	市立龍華國小補校	學費減免,雜費減免
531F01	私立啟英學校(高雄市)	學費減免,雜費減免
533C01	市立海青工商補校	全公費(包括主食費副食費制服費書籍費) 設置原住民族籍學生獎助學金 學雜費全免
533D01	市立左營國中補校	補助學雜費
533E03	市立新莊國小補校	清寒者申請市府統一補助 減免家長會費
551C02	私立樹德家商補校	補助原住民族籍學生助學金
553C01	市立高雄高工補校	減免雜費優待
553D01	市立鼎金國中補校	學雜費全免
553E08	市立陽明國小補校	平安保險費
563C01	市立高雄高商補校	每月核發主食,副食費 每學年補助服裝費

學校代號	學校名稱	費用減免措施
		每學期學書籍費補助 1500 元
583E10	市立苓洲國小補校	家長會費 教科書免費
593C01	市立中正高工補校	學雜費用減免措施
593D01	市立獅甲國中補校	學雜費用全部免繳
593E02	市立獅甲國小補校	依高雄市政府教育局規定，減免學雜費。
593F01	市立成功啟智學校	本校未收取學生學雜費用
613D02	市立明義國中補校	獎勵標準稍微降低 學雜費,書籍費亦免
613E10	市立青山國小補校	1.減免家長會費 2.兒童讀物費
714E07	縣立金沙國小補校	全部學生均免繳學雜費
	<u>軍警</u>	
03M105	中正理工學院	自費生:按教育部所訂"大專校院各院系減免優待,學雜費金額標準表"減免其學雜費 軍費生:學雜費全免
12M003	空軍官校	學雜費全免
12M208	空軍航空技術學校	軍費生:學雜費全免
12M301	中正幹部預備學校	學雜費全免
30M006	政治作戰學校	原住民舍平地.山地及綠島籍學生報考本校正期.專科班者,一律加學科總成績十分以資優待

附表 35. 各級學校鼓勵原住民學生就學方案資料表

學校代號	學校名稱	鼓勵就學方案
<b>大學</b>		
011021	私立真理大學	1.提供校內工讀機會 2.就學困難同學可申請急難助學金
031004	私立中原大學	1.在校成績評比,退學標準降低 2.聯招依簡章標準加分
031010	私立元智大學	配合行政院原住民委員會之獎助學金申請辦理
070015	國立彰化師範大學	1.原住民學生獎助學金(獎學金,一般工讀助學金,低收入戶工讀助學金)2.低收入戶申請學產基金助學金及其他各基金或單位提供之獎助學金 3.申請急難扶助金---本校就學獎補助金費 4.申請學生工讀及學生就學貸款
071012	私立大葉大學	大葉大學原住民學生助學金
080021	國立暨南國際大學	原住民工讀生獎學金
090023	國立雲林科技大學	1.獎勵原住民就讀大專院校獎學金 2.台東縣政府代辦李光輝(山地),李聖焯(平地)原住民獎學金 3.東南文化基金會原住民及離島居民獎學金 4.富邦文教基金會原住民獎學金
130024	國立屏東科技大學	配合原住民委員會辦理學行兼優或具特殊才藝表現或自願工讀及低收入戶原住民學生獎助學金
191007	私立逢甲大學	獎學金,助學金
300001	國立政治大學	原住民獎助學金,每學期提供四名獎學金,每名 20000 元,四名助學金,每名 15000 元
300003	國立台灣大學	行政院原住民委員會(獎學工讀)助學金
300004	國立台灣師範大學	原住民籍學生獎學金
300096	國立中興大學(台北)	可申請就讀學校 行政院原委會學期提供原住民籍學生獎助金 於本校辦理九十學年度碩一博士班招生簡章修訂時,請各系所將提供原住民保障或保留名額列入修訂之考慮
301003	私立東吳大學	行政院原住民委員會原住民就讀大專院校獎助學金
501019	私立高雄醫學大學	原住民工讀生優先錄取
<b>學院</b>		
011151	私立新埔技術學院	每學期學業成績 60 分以上,操行 80 分以上者,可申請 15000 獎助金
031149	私立萬能技術學院	原住民工讀生獎學金
061137	私立弘光技術學院	協辦申請原住民及學生就讀大專院校獎學金申報,88 學年度進修部計核配 2 名
100124	國立嘉義師範學院	助學貸款
110108	國立台南藝術學院	申請:“行政院原住民委員會獎助原住民獎學金”:提供一般工讀助學金,其金額每名每學期為一萬五千元,每週工作二到四小時為原則。
111119	私立嘉南藥理學院	1.設立校內獎助學金,以原住民,偏遠生為優先申請 2.提供工讀機會,鼓勵就學
111135	私立台南女子技術學院	1.原住民獎學金申請 2.校內工讀(含寒暑假)
121136	私立輔英技術學院	1.原住民工讀金 2.原住民獎助金 3.原住民校內工讀
121159	私立和春技術學院	1.學生考入本校各科前三名,可享學費全免 2.每班學期成績前三名,可獲頒學業獎學金
130136	國立屏東商業技術學院	1.行政院原住民委員會提供之獎助金 2.高雄市原住民委員會提供之獎助學金
151150	私立慈濟技術學院	1.每學期發給四個月零用金,每月三千元整 2.每位學生於就學時提供棉被及床單各一條,白色及黑色皮鞋各一雙
181157	私立元培科學技術學院	1.行政院衛生署中部辦公室委託成立“地方醫護人員養成計劃公費生”提供原住民學生名額,每年 6-7 人 2.原住民委員會委託國立屏東師院辦理獎學金提供
191106	私立中山醫學院	1.每學期提供每位成績合於本校學生獎補助學金規定之原住民生補助學金各一萬元 2.優先進用原住民生為校內之工讀生
191146	私立嶺東技術學院	1.主動通知及鼓勵學生申請各類獎學金 2.依學生之狀況提供工讀機會
300106	國立藝術學院	1.優先給予校內工讀機會 2.申請校內提供之獎助學金亦優先納入考量
301105	私立台北醫學院	胡水旺獎學金
301145	私立中華技術學院	行政院原住民學生就讀大專院校實施要點
303102	台北市立體育學院	每位原住民學生每學期皆享有伙食,服裝,書籍等公費補助
50R110	聖光神學院	提供工讀機會,支付工讀金
<b>高中</b>		
011204	私立東南工業專科學校	原住民工讀生獎學金
011236	私立致理商業專科學校	推廣中心主辦 1.青輔會委推本校辦理“電腦基礎與商套軟體應用班”2.台北縣政府勞工局委推本校辦理“電腦基礎與辦公室自動化網際網路班”
021210	私立復興工商專科學校	原住民學生獎助學金實施要點
031257	私立長庚護理專科學校	1.行政院原住民委員會原住民學生獎助學金 2.王詹樣基金會急難救助金 3.全省公私立政府及財團法人獎助學金 85 多個

學校代號	學校名稱	鼓勵就學方案
081219	私立南開工商專科學校	1.獎學金及工讀金 2.校外獎學金 3.富邦文教基金會獎學金
121227	私立東方工商專科學校	行政院原住民委員會設置之獎學金,由屏東師範學院辦理之
160213	國立澎湖海事管理專校	清寒獎學金
301201	私立光武工商專科學校	原住民籍學生獎學金
301255	私立中國工商專科學校	原住民委員會委託國立屏東師院辦理獎學金提供
010301	國立華僑中學	每學期發給原住民獎勵金每人 21000 元
011312	私立崇義高中	本校擬開設原住民藝能班
012303	省立泰山高中	原住民學生就讀高中學業標準：初入學第一、二年級以五十分為及格標準，第三年以六十分及格。
014311	縣立三重中學	成績優異獎學金
014356	縣立清水中學	原住民籍學生助學金 5000 元/人
022301	省立蘭陽女中	原住民住宿補助 原住民獎助學金
022308	省立羅東高中	原住民保送師範院校甄試
032304	省立桃園高中	台灣省離島鄉高中應屆畢業生 89 學年度升學保甄要點
032306	省立武陵高中	家境困難者由合作社等提供獎學金
032325	省立陽明高中	原住民籍獎學金
051302	私立君毅高中	每學期成績達 80 分以上給予獎學金
052310	省立竹南高中	1、入學考試成績優待 2、每學年各科學年成績及格標準以五十分為計 3、輔導原住民升師範校院保送甄選
092305	省立斗六高中	依據「台灣省公私立高級中等學校原住民族籍學生助學金設置要點」辦理。每名學生每學期助學金為 21000 元。
092315	省立虎尾高中	每學期發給原住民獎勵金每人 21000 元
111325	私立華濟永安高中	原住民課業輔導
112312	省立新營高中	依據公私立高級中學原住民族籍學生助學金設置要點每學期發給每人 21000 元整
121306	私立樂育高中	協助家庭貧困者辦理助學貸款或分期付款。 提供校外工讀機會，賺取生活費用。
121307	私立普門高中	辦理佛光獎學金，成績優異的學生（包含原住民籍學生）均可申請。
121318	私立正義高中	教育部中部辦公室專款補助
122319	省立鳳新高中	每學期發給原住民獎勵金每人 21000 元
141307	私立育仁高中	1、清寒獎學金 2、優惠貸款 3、分期付款
162302	省立馬公高中	台灣省公私立高級學校原住民族籍學生助學金設置要點
171306	私立二信高中	於上學期結束前公布名單，於下學期註冊抵繳註冊費（每學期繳 21000 元-教育部補助）
182302	省立新竹女中	原住民學生助學金兩萬一千元(每學期)
212306	省立台南女中	依據「台灣省公私立高級中等學校原住民族籍學生助學金設置要點」辦理。每名學生每學期助學金為 21000 元。
323301	市立松山高中	高中聯招入學招生有保障名額
323302	市立永春高中	應屆畢業生升學國立師範大學保送甄試申請
330301	國立師大附中	全公費優待
331302	私立金甌女中	提供相關資訊
343301	市立中山女中	教育局補助全年全公費
361301	私立靜修女中	原住民學生入學可獲得加分優待
573301	市立高雄女中	提供主副食費、制服費及書籍費等公費優待
581302	私立道明中學	學業成績及操行成績達到標準者可提供獎學金。
613301	市立小港高中	全公費生就學補助 學業成績 70 分以上,操性,體育成績各在乙等以上者,得申請學業優秀獎學金
<b>高職</b>		
011413	私立毅保家商	原住民加強課後輔導助學金 原住民考取高中（職）以上學校助學金
011427	私立豫章工商	優秀成績獎學金
011428	私立耕莘高護	1.假日住宿,供應午,晚餐 2.舉辦原住民學生聯誼活動
012402	省立瑞芳高工	每學期申請原住民族籍獎學金。
012433	省立海山高工	入學就讀後在校成績以 40 分為及格標準 國中原住民學生保送本校名額每班 2 名

學校代號	學校名稱	鼓勵就學方案
		國中原住民籍學生報考本校體育班享有科加分優待
022404	省立羅東高商	原助民助學金
022409	省立頭城家商	本校設有獎助學金管理委員會,每學期接受學生申請 低收入戶同學可領取學產獎助學金
031420	私立新興工商	學雜費減免
032402	省立龍潭農工	每學期核發原住民族籍學生助學金
032403	省立桃園農工	原住民籍學生助學金
062402	省立大甲高工	每名學生每學期得請領新台幣 21000 元整獎助學金
072405	省立秀水高工	一、二年級學科成績 50 分以上即可給予及
072406	省立彰化高商	代申請原住民籍學生助學金
082403	省立埔里高工	每年提供每班二名名額,供國中應屆畢業生保送就讀
092402	省立西螺農工	原住民籍學生每人每學期獎助學金 21000 元 學業成績及格標準高一高二為 50 分,高三為 60 分
092404	省立北港農工	助學金每學期貳萬壹仟元整
101406	私立萬能工商	住宿免費 週休二日南投區原住民學生免費搭乘學校專車返鄉 新生入學免報名費
101407	私立知德工商	1.住宿免費 2.原住民同學參加校內球隊補助膳食
101408	私立嘉南家商	同胞兄弟姐妹同時就讀本校,每兩人減免參仟元整
102402	省立民雄農工	每學期每位原住民及學生,請領 21000 元助學金
111419	私立陽明工商	特殊才藝,運動表現優良者入學另給予獎勵 學雜費全免
112403	省立白河商工	宣導各種對原住民同學有益的獎勵措施,如通過技術檢定的獎勵金,富邦助學金的宣導 提供工讀的機會,如工讀獎助學金
112405	省立曾文家商	申請入學 技優保送
112408	省立台南高農	第三年以 60 分為及格。
121412	私立高美護工	工科考取丙級證照者,護理科考取護士證照者及考取四技二專升學者,均頒發優渥之獎學金
122401	省立旗山農工	每學期原住民獎勵金每人 21000 元
131409	私立民生家商	於四技二專聯招時,鼓勵原住民同學報考,因有加分的辦法規定
131415	私立慈惠高護	本校有設立慈惠基金,依學生經濟需要,每月定期補助少數家境困頓學生,每人每月約 1000~5000 元不等
132403	省立屏東高工	依據教育部中部辦公室 88.12.22 教中(三)字第 88507317 號「台灣省公私立高級中等學校原住民族籍學生助學金助置要點」:助學金金額每名學生每學期為新台幣貳萬壹仟元正
141406	私立公東高工	工讀生有工讀津貼 無息分期付款(分期數依家庭能力) 課業輔導費減免優惠措施
142401	省立台東農工	1 補救教學 2 技藝競賽 3 技術士證 4 勵學獎勵試辦要點
142405	省立台東高商	成績優待: 智育實習一、二年級五十分,三年六十分及格
142408	省立成功商業水產	培訓丙級技術士
152404	省立花蓮高工	家境清寒之原住民學生請導師推薦申請校內或校外之獎學金
192407	省立台中高工	針對原住民同學,其成績考查及格分數為 40 分〈一、二年級〉,50 分〈三年級〉,為本校原住民同學成績表現優異。 針對原住民同學,課業上由科上主任及各專業科目教師做課業輔導。
201408	私立東吳工家	在校學行優良符合規定者可請領校內獎學金 依據規定降低入學標準,校內考核亦降低及格標準 家境貧困者可專案申請本校設置的急難救助金補助
202405	省立嘉義高工	每位同學由政府補助助學金 21000 元
212408	省立台南高商	依公費生待遇,發給原住民獎學金,每學期發給 19565(發給書籍費,制服費,副食費,主食米等)
323401	市立松山家商	公費補助
323402	市立松山農工	高職聯招優先分發
333401	市立大安高工	台北市政府教育局有提供公費,每學期一次 原住民學生及格標準為一、二年級 50 分,60 分



學校代號	學校名稱	鼓勵就學方案
403401	市立內湖高工	原住民委員會提供之獎助學金
533401	市立海青工商	原住民獎學金申請入學標準降低成績處理優待
551402	私立樹德家商	本校校內原住民獎學金
<u>補校</u>		
011A05	景文技術學院附進修專校	參加考試降低錄取標準 25%
011A32	新埔技術學院附進修專校	平均成績 60,操行 80 分以上,申請特殊身份獎學金
011C05	私立樹人家商補校	教育部中部辦公室撥 1000 給每位原住民學生
011C07	私立復興工商補校	教育部中部辦公室補助原住民籍學生助學金 21000 元整
012C02	省立瑞芳高工補校	補助原住民籍學生助學金 21000 元整
012C30	省立三重工商補校	原住民籍學生助學金
012C33	省立海山高工補校	原住民電腦繪圖科
012C34	省立淡水商工補校	依據台灣省公報八十五年秋字第七十三期台灣省公私立高級中等學校原住民族籍學生助學金設置要點,規定辦理每名學生每學期申請助學金新台幣二萬一千元整
014D12	縣立三峽國中補校	代為繳納學雜費用及班費,心理輔導,與世界展望會聯合輔導
014E08	縣立大豐國小補校	設全勤獎
014E16	縣立復興國小補校	編列預算補助金額
014E31	縣立文德國小補校	幫助其申請原住民學童獎助學金
014E61	縣立崇德國小補校	免費參加學校的課後活動班以減輕家長負擔
014E75	縣立重陽國小補校	1.行政院原住民委員會中小學原住民獎學金 2.台北縣原住民課業輔導優秀學生獎學金
021A15	復興工商專附進修專校	訂定原住民學生獎助學金,每學期頒發伍仟元,條件僅要前學期學業成績 60 分以上,操行 80 分以上即可
022C04	省立羅東高商補校	補助原住民籍學生助學金
022C05	省立蘇澳海事補校	依法令辦理 原住民學生助學金,每學期發放二次
024D03	縣立復興國中補校	書籍全套贈送
031B12	私立治平高中補校	協助原住民學生建教合作,解決學費,食宿及交通問題
031B13	私立振聲高中補校	1.原住民以 5000 元辦法註冊 2.原住民生免考試直接進入進修學校
031C09	私立育達高商補校	介紹原住民學生到建教合作工廠上班,可由工廠代付學雜費用 向教育部中部辦公室申請原住民學生學雜費補助金發給原住民學生
031C18	私立啟英工家補校	1.考取大學,四技,國立二專補助 25000 元 2.考取國立大學補助 50000 元 3.考取私立二專補助 6000 元
032C02	省立龍潭農工補校	各班前三名(限智育 80 分,德育 80 分,實習 70 分)減免學雜費 提供原住民獎助學金 21000 元 學產基金獎助學金 8000 元(目前限低收入戶)
032C07	省立中壢高商補校	接受原住民國中保送入學
034E26	縣立瑞豐國小補校	書籍費由縣府補助
041C06	私立新力工家補校	1.智育成績及格標準降為 55 分 2.提供就業資訊,協助就業
042B02	省立竹東高中補校	依據台灣省公報八十五年秋字第七十三期台灣省公私立高級中等學校原住民族籍學生助學金設置要點,規定辦理每名學生每學期申請助學金新台幣二萬一千元整
044E06	縣立竹東國小補校	原住民獎學金
051A13	親民工商專附進修專校	原住民籍學生助學金
051B02	私立君毅高中補校	若學生智育平均達八十五分以上者學校頒發成績優良獎學金以資鼓勵
051C08	私立中興工商補校	鼓勵及輔導原住民學生參加技能檢定,優勝及格者給與獎金獎勵 對離校較遠地區原住民學生積極幫助其工讀,並且解決其住宿問題
052B14	省立卓蘭高中補校	原住民族籍學生助金
052C07	省立苗栗高商補校	提供原住民族籍學生助學金每人貳萬壹仟元
054E19	縣立斗煥國小補校	原住民獎助學金
054E32	縣立蓬萊國小補校	教育優先區(課業輔導,傳統藝術教育) 補助營養午餐
061C21	私立慈明工商補校	每學期學業成績排名班上 3 名,發獎學金
062C01	省立豐原高商補校	補助原住民籍學生助學金 21000 元整
062C04	省立東勢高工補校	補助原住民籍學生助學金 21000 元整

學校代號	學校名稱	鼓勵就學方案
070C01	國立彰化師大附設工補	依據台灣省公報八十五年秋字第七十三期台灣省公私立高級中等學校原住民族籍學生助學金設置要點,每名原住民學生每學期可領取助學金為貳萬壹仟元,經費由學校自行編列預算支應
072C05	省立秀水高工補校	1.推薦優良廠商工讀機會 2.每學期生活輔導
072C08	省立員林農工補校	原住民籍學生學雜費減免,助學金每人每學期 21000 元
072C10	省立員林家商補校	補助原住民籍學生助學金 21000 元整
072C15	省立北斗家商補校	原住民入學考試加總分 35 分 參加在校生丙級技術士技能檢定通過,取得丙級技術士證頒發獎學金伍仟元整 提供原住民族籍學生助學金每人貳萬壹仟元
072F01	省立彰化仁愛學校	1.富邦文化獎助金 2.仁愛殘障文教基金會
074E36	縣立大同國小補校	補助原住民籍學生助學金
082C04	省立南投高商補校	補助住宿費,伙食費,其他助學金 21000 元整
082C06	省立草屯商工補校	提供原住民族籍學生助學金每人貳萬壹仟元
084E02	縣立育英國小補校	教育部應有補助午餐費
094E05	縣立僑真國小補校	本校原住民學生乃屬於中途學校,於雲林教養院內上課,國小畢業後,直升教養院國中部
094E06	縣立立仁國小補校	各項獎助金
112B12	省立新營高中補校	補助原住民籍學生助學金 21000 元整
112C04	省立北門農工補校	提供原住民族籍學生助學金每人貳萬壹仟元
114E25	縣立仁德國小補校	1.原住民學校擇一人,每學期 2000 獎助金 2.每位原住民補助 500 元學雜費
121C08	私立立德商工補校	協助辦理助學貸款 獎學金的提供
121C12	私立高美護工補校	工科考取丙級證照者或考取四季二專升學者,均頒發優渥獎學金
124E26	縣立彌陀國小補校	補助原住民籍學生助學金
124E43	縣立兆湘國小補校	提供就學必須之學用品
131A07	美和護專附進修專校	政府原住民學生減免學雜費辦法比照公立專科學費全免每一學分費金額悉乘以實際修習之學分數
131C09	私立民生家商補校	提供獎助金
131C14	私立志成商工補校	辦理助學貸款
131C16	私立華洲工家補校	技藝競賽優,特優及佳作
131C18	私立日新工商補校	成績優異 技能優異 家境清寒
132C03	省立屏東高工補校	補助原住民籍學生助學金 21000 元整
134D22	縣立南州國中補校	每學期每學生補助學費 500 元
142C01	省立台東農工補校	1.推薦甄試 2.協助就業,轉業 3.各類技藝競賽獎勵
142C05	省立台東高商補校	一,二年級智育成績及格標準降為 50 分
144E09	縣立三民國小補校	給予才藝優異者適性訓練
144E12	縣立長濱國小補校	每學年補助文具費 200 元
151B07	私立四維高中補校	原住民族籍學生助學金,每人每學期 21000 元
151C08	私立國光商工補校	清寒原住民學生減免書籍費及部分代辦費
152C04	省立花蓮高工補校	1 補助原住民籍學生助學金 21000 元整 2.原住民學生學業成績計算標準:一,二年級以五十分為及格標準 3.設置原住民學生就讀營造技術科
152C05	省立花蓮高商補校	原住民獎學金
152C11	省立光復商工補校	就學助學貸款
172B01	省立基隆女中補校	原住民族籍學生助學金,每人每學期 21000 元
173D10	市立八斗國中補校	獎助金申請
173D11	市立正濱國中補校	補校原住民免交保費
173E06	市立中山國小補校	學雜費全免,供應教科書及學用品
173E08	市立德和國小補校	原住民學獎學金
173E11	市立港西國小補校	一學年每位有學用費 一學期獎學金 2000 元每校一名
182C03	省立新竹高商補校	原住民族籍學生助學金,每人每學期 21000 元
190A05	台中技術學院附空中專專	如畢業三年內考上高考或研究所給予華視獎學金 30000 元

學校代號	學校名稱	鼓勵就學方案
191C12	私立光華高工補校	成績優待,以學期 50 分為及格分數,參加學校球隊者,另有優待計分方法 辦理校內各項獎學金,讓學業,操行優秀同學,得以適時適當的鼓勵 優先免試入學本校進修學校各科系
192C06	省立台中高農補校	提供原住民族籍學生助學金每人貳萬壹仟元
201C08	私立東吳工家補校	在校學行優良,符合規定者,可請領校內獎學金 依據規定降低入學標準校內考核亦降低及格標準 家境貧困者,可專案申請,本校設置的難救助金補助
202C05	省立嘉義高工補校	依據台灣省公報八十五年秋字第七十三期台灣省公私立高級中等學校原住民族籍學生助學金設置要點,規定辦理每名學生每學期申請助學金新台幣二萬一千元整
203D01	市立玉山國中補校	年節慶典時以仁愛基金給予必要的慰問 注意並關懷其家庭經濟情況必要時給予協助 勉勵其能安心向學,並協助其繼續就讀高中或高職
210C01	國立成功大學附設工補	補助原住民族籍學生助學金 21000 元整
211B01	私立長榮高中補校	政府補助體育優良生
211B18	私立德光女中補校	1.就學貸款 2.自辦分期付款 3.低收入戶學雜費減免 4.各項獎助金
212C08	省立台南高商補校	優待加分
301A20	中國工商專附進修專校	清寒獎助金,急難救助金
333C01	市立大安高工補校	輔導就業
341B01	私立中興中學補校	成績結算給多特別考量
350C01	國立台北商專附設補校	學業成績以 50 分為及格標準
353B01	市立建國中學補校	學業成績加分或降低及格標準
363D04	市立民權國中補校	1.免試入學 2.免書費 3.學雜費 174 元
413D01	市立士林國中補校	免雜費,書籍費
503A01	市立高雄空中大學	原住民獎學金
531F01	私立啟英學校(高雄市)	補助原住民族籍學生助學金
533E03	市立新莊國小補校	原住民獎學金
551C02	私立樹德家商補校	原住民籍學生獎學金
553C01	市立高雄高工補校	比照軍人遺族子女就學優待
553D01	市立鼎金國中補校	幫忙申請教育補助金
563C01	市立高雄高商補校	新生入學考試加總分 35 分
581C01	私立國際商工補校	補助原住民族籍學生助學金
581C02	私立三信家商補校	各項獎助金原住民優先考慮
613E10	市立青山國小補校	補助原住民族籍學生助學金
714E04	縣立金湖國小補校	補助原住民族籍學生助學金每學期 2000 元
<b>軍警</b>		
03M105	中正裡工學院	身高 158 公分為合格身高,聯招考試加學科總成績 10 分
03M302	陸軍士官學校	原住民學生報考本校常備士官班,以原住民身份考生優待加學科成績總分 20 分
50M002	海軍官校	本校係軍事學校全部公費

附表 36. 各級學校為原住民學生設置或舉辦的學生社團資料表

學校代號	學校名稱	社團名稱	社團人數	學校代號	學校名稱	社團名稱	社團人數
<u>大學</u>						童軍團	26~50
011002	私立輔仁大學	努瑪社	51~100			慈暉社	26~50
011005	私立淡江大學	源社	51~100	031257	私立長庚護理專科學校	原住民青年服務社	101及以上
061008	私立靜宜大學	回原社	26~50	091271	私立環球商業專科學校	勁舞社	25及以下
070015	國立彰化師範大學	原住民文化薪傳社	26~50			救護社	25及以下
121014	私立義守大學	原社	26~50			綠意生活社	25及以下
130024	國立屏東科技大學	原住民文化研習社	25及以下			籃球社	25及以下
210005	國立成功大學	原住民文化研習社	101及以上	101222	私立吳鳳工商專科學校	原住民青年聯誼社	25及以下
300001	國立政治大學	民族服務社	51~100	131248	私立美和護理管理專校	原研社	26~50
		指南服務團大山隊	101及以上	151270	私立精鍾商業專科學校	原住民青年服務社	26~50
		搭蘆灣社	26~50	160213	國立澎湖海事管理專校	原住民聯誼社	26~50
300003	國立台灣大學	原聲帶社	51~100	171249	私立德育醫護管理專校	原青社	25及以下
300004	國立台灣師範大學	原住民研究社	26~50	300207	國立台北商業專科學校	尋源社	51~100
300025	國立台北科技大學	山地文化研究社	101及以上	300219	國立台灣戲曲專科學校	手語社	25及以下
301006	私立中國文化大學	原住薪傳社	51~100			日文社	25及以下
501019	私立高雄醫學大學	山杏社	26~50			高爾夫球社	25及以下
<u>學院</u>						國術社	25及以下
011143	私立明志技術學院	原住民青年社	101及以上			電影社	25及以下
050139	國立聯合技術學院	山地服務社	26~50			撞球社	25及以下
060138	國立勤益技術學院	原住民文化研究社	25及以下	500214	國立高雄餐旅管理專校	原住民研究社	26~50
111119	私立嘉南藥理學院	原住民文化研習社	51~100	<u>高中</u>			
121136	私立輔英技術學院	原青社	51~100	011301	私立淡江高中	淡江原住民學生團契	51~100
121138	私立樹德技術學院	咪呼咪桑	25及以下	012338	省立三重高中	手語社	25及以下
121159	私立和春技術學院	原青社	25及以下			社會服務社	25及以下
131154	私立永達技術學院	那魯灣社	25及以下			勁風魔輪社(直排輪)	26~50
151118	慈濟醫學暨人文社會學院	原動力社	26~50			桌球社	51~100
151148	私立大漢技術學院	原住民社團聯誼會	101及以上			資訊研習社	51~100
151150	私立慈濟技術學院	原住民服務社	51~100			管樂社	26~50
		盤石社	51~100			籃球社	51~100
180122	國立新竹師範學院	原住民學生薪傳社	26~50	091316	私立揚子高中	原住民聯誼社	25及以下
181157	私立元培科學技術學院	原住民青年活動社團	26~50	111325	私立華濟永安高中	原青社	25及以下
190111	國立台灣體育學院	原住民青年社	101及以上	112302	省立新豐高中	羽球	25及以下
190137	國立台中技術學院	原住民化研究社	26~50			足球	25及以下
191106	私立中山醫學院	原拓文化社	25及以下	131313	私立明德高中	山青社	26~50
200132	國立嘉義技術學院	原住民青年服務社	26~50			美容社	26~50
300121	國立台北師範學院	原緣社	25及以下	132306	省立潮州高中	原青社	25及以下
301105	私立台北醫學院	山地醫療服務隊	101及以上	141307	私立育仁高中	合唱團	26~50
		杏原社	26~50			美術社	25及以下
301145	私立中華技術學院	原住民文化交流社	25及以下			舞蹈研究社	26~50
303102	台北市立體育學院	山青社	101及以上			籃球社	25及以下
30R103	台灣神學院	杵臼社	25及以下	151306	私立海星高中	合唱團	51~100
500131	國立高雄科學技術學院	山地青年聯誼會	25及以下			原住民木雕研習社	25及以下
						原住民母語說唱社	25及以下
						原住民舞蹈研習社	26~50
011236	私立致理商業專科學校	女青年聯誼會	51~100	152303	省立花蓮高中	美雅農語言研究社	26~50
		心橋社	26~50	152309	省立玉里高中	原住民文化服務社	25及以下
		春暉社	26~50	181305	私立光復高中	原住民社團	26~50
		海潮社	26~50				

學校代號	學校名稱	社團名稱	社團人數	學校代號	學校名稱	社團名稱	社團人數
521301	私立明誠中學 <u>高職</u>	廣播社	25 及以下	122401	省立旗山農工	田徑社	25 及以下
011413	私立穀保家商	田徑社	25 及以下			吉他社	25 及以下
011428	私立耕莘高護	原住民文化研習社	25 及以下			勁舞社	25 及以下
022409	省立頭城家商	原青社	26~50			登山社	25 及以下
031422	私立新生醫校	布農族語	未填	131414	私立志成商工	園藝社	25 及以下
		阿美族語	未填	141406	私立公東高工	土風舞研習社	26~50
		泰雅族語	未填			吉他社	26~50
041405	私立忠信工商	工藝社	25 及以下			柔道社	26~50
		吉他社	25 及以下			美姿美儀社	25 及以下
		西畫社	25 及以下			街舞社	26~50
		軍樂社	25 及以下			跆拳道社	26~50
		紙黏土社	25 及以下			電腦維修社	26~50
		國樂社	25 及以下			電腦繪圖社	26~50
		跆拳道社	25 及以下			管樂社	25 及以下
		舞蹈社	25 及以下			廣播社	25 及以下
051409	私立仁德醫校	信望愛詩歌社	101 及以上			點心社	26~50
051411	私立育民工家	原住民教育社團	25 及以下			籃球社	51~100
061406	私立明台家商	原住民舞蹈社	51~100	142401	省立台東農工	讀書社	25 及以下
081409	私立同德家商	原住民舞蹈社	26~50	142405	省立台東高商	原住民文化社	26~50
082401	省立仁愛高農	自由車社	25 及以下			原住民舞蹈社	26~50
082403	省立埔里高工	編織社	25 及以下			原住民聯誼社	26~50
082410	省立水里商工	那魯灣原住民青年社	26~50	142408	省立成功商業水產	山地歌舞社	51~100
092404	省立北港農工	羽球社	26~50			棒球社	26~50
		羽球社 B 組	26~50	152404	省立花蓮高工	山青社	26~50
		柔道社	25 及以下			原住民電腦輔助建築繪圖班	25 及以下
		美術社	26~50			原住民輕音樂社	25 及以下
		校刊社	25 及以下			原住民學生成長團體	25 及以下
		桌球社	26~50			原住民學生傳統技藝訓練	25 及以下
		插花社	26~50			原住民機械電腦輔助製圖及 製造班	25 及以下
		跆拳道社	26~50	171407	私立培德工家	棒球社	25 及以下
		資訓社	26~50	191414	私立嶺東工商	皮雕社	26~50
		資訓社 B 組	26~50			野鳥社	26~50
		歌唱社	26~50	211412	私立亞洲工商	KTV 研習社	25 及以下
		管樂社	26~50			影劇欣賞社	25 及以下
		籃球社 A 組	26~50	551403	私立育英護校	原古社	51~100
101406	私立萬能工商	跆拳道社	25 及以下	581402	私立三信家商	圓緣社	26~50
		網路研習社	25 及以下			<u>國中</u>	
		籃球社	25 及以下	014362J	縣立錦和中學國中部	原住民母語歌唱社	26~50
101407	私立知德工商	山地民俗舞蹈社	25 及以下			編織研習社	26~50
		青年團契	26~50	014509	縣立福營國中	音樂歌唱社	26~50
		排球社	25 及以下			書法社	26~50
111419	私立陽明工商	手工藝社	51~100	014513	縣立明志國中	編織社	26~50
		原住民舞蹈社	26~50	014523	縣立柑園國中	青春少年社	26~50
112409	省立台南高工	田徑	25 及以下	014551	縣立烏來國中	羽球社	26~50
		康輔	25 及以下			音樂欣賞社	26~50
		排球	25 及以下			閱讀指導	25 及以下
121412	私立高美護工	山青社	26~50	014552	縣立溪崑國中	原住民社團	26~50
		舞蹈社	26~50	014558	縣立義學國中	女壘隊	26~50
121416	私立高旗工家	原住民舞蹈社	51~100	014572	縣立二重國中	民族舞蹈社	25 及以下

學校代號	學校名稱	社團名稱	社團人數	學校代號	學校名稱	社團名稱	社團人數
024522	縣立南澳國中	泰雅母語	25 及以下	124526	縣立彌陀國中	橄欖球隊	26 ~ 50
		泰雅舞蹈	51 ~ 100	124533	縣立六龜國中	合唱	51 ~ 100
034510	縣立竹圍國中	鄉土語言	25 及以下			原住民舞蹈	51 ~ 100
034513	縣立仁和國中	田徑社	26 ~ 50	124548	縣立桃源國中	馬拉松長跑	25 及以下
		原住民小團輔	25 及以下			棒球社	25 及以下
		射箭社	25 及以下			傳統舞蹈社	25 及以下
		棒球社	26 ~ 50			電腦社	25 及以下
		資源回收社	25 及以下			電影欣賞社	25 及以下
		舞蹈社	101 及以上			雕刻社	25 及以下
		輕艇社	25 及以下			籃球社	25 及以下
034516	縣立八德國中	原住民傳統歌舞藝術社	51 ~ 100	134505	縣立鶴聲國中	田徑隊	26 ~ 50
034541	縣立介壽國中	泰雅社	26 ~ 50			軍樂社	26 ~ 50
044506	縣立富光國中	管樂社	25 及以下			桌球社	26 ~ 50
		籃球社	25 及以下			跆拳道	26 ~ 50
044523	縣立五峰國中	拳擊社	25 及以下			電腦社	26 ~ 50
		泰雅母語	25 及以下			實驗社	26 ~ 50
		傳統編織	25 及以下	134509	縣立九如國中	原住民手藝社	25 及以下
		賽夏母語	25 及以下	134515	縣立崇文國中	原住民合唱團	51 ~ 100
054522	縣立南庄國中	母語研習社	26 ~ 50			原住民舞蹈社	51 ~ 100
054531	縣立泰安國中	生活資訊社	25 及以下	134530	縣立車城國中	舞蹈社	25 及以下
		田徑隊	25 及以下	134532	縣立滿州國中	吉他社	25 及以下
		吉他社	25 及以下			足球社	26 ~ 50
		香暉社	25 及以下	134533	縣立瑪家國中	合唱團	26 ~ 50
		舞蹈社	25 及以下			足球隊	25 及以下
		藝文社	25 及以下			拳擊社	25 及以下
		藤編社	25 及以下			現代樂團	25 及以下
064526	縣立中平國中	原住民淺能開發班	26 ~ 50			電腦班	26 ~ 50
		喜樂隊	51 ~ 100			雕刻社	26 ~ 50
064533	縣立和平國中	山地舞	26 ~ 50			舉重隊	25 及以下
064538	縣立潭秀國中	編織社	25 及以下	134534	縣立來義國中	木雕班	26 ~ 50
064540	縣立清海國中	同心社	25 及以下			田徑隊	26 ~ 50
084501	縣立南投國中	原住民文化傳承班	25 及以下			足球'拳擊隊	51 ~ 100
084506	縣立大成國中	山地組曲社	25 及以下			美術社	26 ~ 50
084513	縣立社寮國中	竹編	26 ~ 50			英語社	26 ~ 50
		陶藝	26 ~ 50			傳統舞蹈	51 ~ 100
084525	縣立北梅國中	角力隊	26 ~ 50			樂隊	26 ~ 50
084528	縣立民和國中	木雕	25 及以下			環保社	26 ~ 50
		舞蹈	26 ~ 50	134537	縣立獅子國中	直笛社	25 及以下
		編輯	25 及以下			球藝社	26 ~ 50
084530	縣立同富國中	舞蹈社	51 ~ 100			資訊社	25 及以下
		編織社	26 ~ 50			電影社	25 及以下
		藤編社	26 ~ 50			語文社	25 及以下
104518	縣立中埔國中	跆拳道簡易防身術	25 及以下			讀書社	25 及以下
104522	縣立民和國中	田徑隊	25 及以下	144501	縣立新生國中	原住民舞蹈社	51 ~ 100
		棒球隊	25 及以下	144504	縣立卑南國中	原住民舞蹈社	26 ~ 50
		籃球隊	25 及以下	144505	縣立豐田國中	田徑	25 及以下
104525	縣立香林國中	羽球社	25 及以下			傳統木雕	25 及以下
		籃球社	25 及以下	144508	縣立鹿野國中	原住民熱門樂團	25 及以下
124521	縣立阿蓮國中	田徑社	25 及以下	144510	縣立關山國中	原住民合唱團	51 ~ 100
		舉重社	25 及以下	144512	縣立大王國中	刺繡社	26 ~ 50

學校代號	學校名稱	社團名稱	社團人數	學校代號	學校名稱	社團名稱	社團人數
		排灣族民族舞蹈社	51~100			童軍	25 及以下
		雕刻社	26~50			影片欣賞	25 及以下
144518	縣立長濱國中	原住民舞蹈社	51~100			學藝研究	26~50
144519	縣立桃源國中	書法賞析	未填			籃球	25 及以下
		球類活動(羽球、籃球、排球等)	未填	154520	縣立瑞德國中	田徑社	25 及以下
		棋藝	未填	154523	縣立化仁國中	田徑隊	25 及以下
		電影賞析	未填			足球隊	25 及以下
144520	縣立海端國中	排球社	25 及以下	173511	市立大德國中	柔道	25 及以下
		電影名著欣賞社	25 及以下			跆拳道	25 及以下
		鼓號樂隊	25 及以下	173513	市立百福國中	田徑隊	25 及以下
		歌唱社	25 及以下			排球隊	25 及以下
		編織社	25 及以下			籃球隊	25 及以下
		籃球社	25 及以下	173514	市立八斗國中	女子排球社	25 及以下
151306J	私立海星高中國中部	木雕社	25 及以下			原住民舞蹈社	26~50
		母與說唱社	25 及以下			橄欖球社	26~50
		合唱團	51~100	193510	市立向上國中	棒球隊	25 及以下
		舞蹈社	26~50	193511	市立育英國中	直笛隊	26~50
154502	縣立玉東國中	田徑社	25 及以下			射箭隊	25 及以下
		足球社	26~50	193517	市立崇德國中	民俗景觀	26~50
		阿美舞蹈社	26~50	203502	市立北興國中	柔道角力隊	26~50
154506	縣立國風國中	田徑	25 及以下	333501	市立仁愛國中	啦啦隊	26~50
154507	縣立秀林國中	游泳	25 及以下	583503	市立大仁國中	民俗舞蹈	51~100
		女子排球社	25 及以下	593502	市立前鎮國中	鄉土歌謠舞蹈社團	26~50
		田徑社	25 及以下	613501	市立小港國中	原住民傳統歌舞	26~50
		合唱團	26~50			<u>國小</u>	
		男子足球社	25 及以下	014615	縣立大同國小	阿美族語研習班	26~50
		跆拳道	26~50			編織班	26~50
154508	縣立新城國中	合唱團	51~100	014618	縣立育德國小	原住民合唱團	26~50
		足球社	26~50	014639	縣立錦和國小	田徑隊	51~100
		排球社	26~50			跆拳道	51~100
		陶藝社	26~50	014646	縣立土城國小	管樂團	51~100
		童軍社	25 及以下	014648	縣立頂埔國小	課業輔導營	26~50
		跆拳道	26~50	014648	縣立頂埔國小	原住民舞蹈	51~100
		愛校服務社	25 及以下	014671	縣立中正國小	原住民歌舞	26~50
		管樂社	51~100	014684	縣立烏來國小	木琴	25 及以下
		邏輯推理社	26~50			英語	26~50
		體適能社	25 及以下			舞蹈	26~50
154510	縣立宜昌國中	合唱團	26~50	014726	縣立三芝國小	編織	25 及以下
154512	縣立平和國中	原住民舞蹈社	51~100			原住民學生課業輔導	25 及以下
154514	縣立富源國中	阿美族舞蹈社	25 及以下	014773	縣立樂利國小	巧固球隊	26~50
		阿美語教學社	25 及以下			田徑隊	26~50
154516	縣立萬榮國中	田徑社	25 及以下			合唱團	51~100
		羽球社	25 及以下			節奏樂團	51~100
		音樂合唱社	26~50			舞獅隊	101 及以上
154519	縣立豐濱國中	有氧舞蹈	25 及以下			籃球隊	26~50
		羽球	26~50	014775	縣立彭福國小	山地課業輔導班	26~50
		英文會話	25 及以下			體育才能班	26~50
		桌球	25 及以下	014779	縣立樟樹國小	原住民舞蹈社團	26~50
		排球	25 及以下	014787	縣立仁愛國小	原住民學生課輔班	26~50
				024670	縣立大同國小	美語組	25 及以下

學校代號	學校名稱	社團名稱	社團人數	學校代號	學校名稱	社團名稱	社團人數
		書法組	25 及以下			傳統技藝-傳統獅	25 及以下
		康樂活動組	25 及以下	084718	縣立同富國小	羽球	25 及以下
		球類	25 及以下			法律小尖兵	25 及以下
		電腦組	25 及以下			英語	25 及以下
		語文組	25 及以下			棋藝	51~100
		體能組	25 及以下			童詩賞析	25 及以下
024671	縣立寒溪國小	直笛	26~50			籃球	25 及以下
024674	縣立武塔國小	足球	25 及以下	084720	縣立人和國小	山地舞蹈社	26~50
024676	縣立東澳國小	美勞班	25 及以下			電腦社	25 及以下
		英語班	25 及以下			樂隊社	25 及以下
		泰雅傳統織布技藝班	25 及以下			籃球社	25 及以下
		推展運動足球隊	26~50	084721	縣立地利國小	地利國小傳統歌舞	26~50
		電腦班	25 及以下	084724	縣立潭南國小	母語教學	25 及以下
024677	縣立金岳國小	木雕研習班	25 及以下	084725	縣立忠信國小	原住民舞蹈	26~50
		桌球隊	25 及以下	084730	縣立久美國小	合唱團	26~50
		泰雅織布研習班	25 及以下			傳統編織	25 及以下
		傳統泰雅舞蹈隊	25 及以下	084731	縣立雙龍國小	布農族八部合音	26~50
024678	縣立金洋國小	泰雅歌謠合唱團	26~50			陶器	25 及以下
034607	縣立中山國小	原住民母語社	26~50			織布	25 及以下
034638	縣立福源國小	陶藝	26~50			騰編	25 及以下
034736	縣立高義國小	泰雅傳統舞蹈	25 及以下	084738	縣立力行國小	母語教學	51~100
034737	縣立長興國小	原住民舞蹈社	51~100			傳統舞蹈	51~100
		泰雅歌謠班	51~100	084739	縣立南豐國小	原住民舞蹈社	26~50
034738	縣立三光國小	棒球社	25 及以下			編織社團	25 及以下
034740	縣立羅浮國小	泰雅直笛隊	26~50	084742	縣立發祥國小	母語	26~50
		泰雅棒球隊	25 及以下			傳統歌謠	26~50
		泰雅歌謠隊	26~50			傳統舞蹈	26~50
		泰雅舞蹈隊	51~100			傳統編織	26~50
		泰雅語文隊	25 及以下	084745	縣立春陽國小	母語班	51~100
		國語文隊	25 及以下			陶土班	51~100
044624	縣立員峽國小	傳統歌謠	26~50			編織班	51~100
044626	縣立瑞峰國小	母語組	25 及以下			櫻花合唱團	26~50
044670	縣立錦屏國小	排球社	25 及以下	094681	縣立中山國小	原住民親子尋根活動	25 及以下
		棒球社	25 及以下	104732	縣立山美國小	合唱團	26~50
		傳統舞蹈社	26~50			傳統歌舞研習班	26~50
044672	縣立石磊國小	泰雅織布	26~50	104733	縣立新美國小	鄉土教學	26~50
		童軍活動	25 及以下			傳統編織	26~50
044673	縣立秀巒國小	母語合唱團	51~100			電腦	26~50
		長跑	25 及以下			舞蹈	26~50
		泰雅編織(布編)	51~100	104736	縣立布新國小	原住民母語教學	25 及以下
		泰雅編織(竹編)	51~100	124733	縣立多納國小	原住民魯凱雕刻	25 及以下
		紙黏土藝術	26~50	124734	縣立桃源國小	布農族歌舞	26~50
		電腦	26~50			曲棍球隊	25 及以下
044674	縣立新光國小	泰雅族傳統編織	25 及以下			傳統編織	25 及以下
044676	縣立桃山國小	學生合唱團	26~50	124735	縣立建山國小	美術社	25 及以下
064635	縣立東勢國小	泰雅之美	25 及以下			書法社	25 及以下
064736	縣立自由國小	原住民編織	25 及以下			康樂社	25 及以下
074631	縣立新庄國小	南管社團	25 及以下			棋藝社	25 及以下
084616	縣立南光國小	原住民學童課業輔導	101 及以上			園藝社	25 及以下
084665	縣立田豐國小	棒球	26~50			電腦社	25 及以下



學校代號	學校名稱	社團名稱	社團人數	學校代號	學校名稱	社團名稱	社團人數
		圖書社	25 及以下			魯凱刺繡組	25 及以下
124736	縣立興中國小	母語教學	26 ~ 50			魯凱傳統舞蹈組	26 ~ 50
134609	縣立歸來國小	母語文化研習社	25 及以下			魯凱傳統雕刻組	25 及以下
134615	縣立忠孝國小	快樂那魯灣	26 ~ 50	144630	縣立香蘭國小	木雕教學	51 ~ 100
134617	縣立萬丹國小	跆拳道	26 ~ 50			母語教學	26 ~ 50
134637	縣立高樹國小	民族舞蹈	25 及以下			傳統舞蹈	51 ~ 100
		合唱團	25 及以下	144642	縣立鹿野國小	棒球隊	25 及以下
		躲避球	25 及以下	144659	縣立泰源國小	原住民舞蹈社	51 ~ 100
		電腦	25 及以下	144663	縣立成功國小	阿美族母語班	25 及以下
		圖書	25 及以下			雕刻班	25 及以下
		籃球	25 及以下	144667	縣立忠孝國小	田徑	25 及以下
134642	縣立泰山國小	母語社	51 ~ 100			桌球隊	25 及以下
134681	縣立枋寮國小	羽球社	25 及以下			棒球隊	25 及以下
		直笛社	25 及以下	144668	縣立博愛國小	田徑隊	25 及以下
		美勞社	25 及以下	144676	縣立嘉蘭國小	合唱	26 ~ 50
		桌球社	25 及以下			棒球	25 及以下
		棒球社	25 及以下			傳統歌舞	101 及以上
		鄉土研究社	25 及以下	144679	縣立寶茂國小	幼女童軍團	26 ~ 50
		電腦社	25 及以下			幼童軍團	25 及以下
		閱讀社	25 及以下			社區童軍團	25 及以下
134731	縣立永港國小	平埔族民謠演唱彈奏隊	26 ~ 50			原住民學生兒童合唱團	26 ~ 50
134737	縣立三地國小	屏東縣三地國小兒童合唱團	26 ~ 50			稚齡童軍團	25 及以下
134742	縣立口社國小	傳統刺繡社	26 ~ 50	144683	縣立台板國小	原住民傳統歌謠合唱團	26 ~ 50
134746	縣立北葉國小	合唱社團	25 及以下	144693	縣立紅葉國小	合唱團	25 及以下
		羽球社團	25 及以下			棒球隊	25 及以下
		技藝社團	25 及以下	144697	縣立廣原國小	跆拳道教學	26 ~ 50
		足球社團	25 及以下	144698	縣立錦屏國小	田徑隊	25 及以下
		電腦社團	25 及以下			原住民傳統歌舞	26 ~ 50
		閱讀社團	25 及以下			桌球隊	25 及以下
134758	縣立古樓國小	鼓笛隊	25 及以下	144700	縣立加拿國小	桌球	25 及以下
		鼻笛	25 及以下			棒球	25 及以下
134759	縣立春日國小	刺繡研習班	26 ~ 50			節奏樂	25 及以下
134761	縣立古華國小	排灣族母語會話班	26 ~ 50			舞蹈	26 ~ 50
134764	縣立內獅國小	母語教學	101 及以上	144702	縣立霧鹿國小	母語	26 ~ 50
		刺繡	51 ~ 100			傳統歌舞	26 ~ 50
		雕刻	51 ~ 100	154607	縣立復興國小	足球社	25 及以下
134766	縣立石門國小	足球社	25 及以下			棋藝社	25 及以下
		原住民傳統音樂社	25 及以下			跆拳道社	25 及以下
		鼓笛社	25 及以下			電腦社	25 及以下
144605	縣立新生國小	阿美族母語	25 及以下			演說社	25 及以下
144614	縣立南王國小	母語	25 及以下			閱讀社	25 及以下
		英文	26 ~ 50			籃球社	25 及以下
		音樂	26 ~ 50	154613	縣立國福國小	紙浮雕	25 及以下
		棒球	25 及以下			紙黏土(市農會協辦)	25 及以下
144618	縣立富岡國小	原住民學生合唱團	26 ~ 50			樹脂陶	25 及以下
144619	縣立新園國小	田徑	25 及以下	154622	縣立光華國小	少年網球隊	25 及以下
		棋奕	25 及以下			直笛隊	25 及以下
		電腦	25 及以下			桌球隊	25 及以下
		閱讀	25 及以下	154625	縣立太昌國小	田徑隊	25 及以下
144627	縣立大南國小	魯凱兒童合唱團	26 ~ 50			足球隊	25 及以下

學校代號	學校名稱	社團名稱	社團人數	學校代號	學校名稱	社團名稱	社團人數
154632	縣立月眉國小	拔河隊	25 及以下	154684	縣立和平國小	足球隊	26 ~ 50
		桌球隊	25 及以下			編織	25 及以下
		跆拳道	25 及以下	154686	縣立三棧國小	直笛社	25 及以下
		排球社	25 及以下			排球社	25 及以下
154635	縣立鳳信國小	童玩社	25 及以下	154687	縣立佳民國小	羽球	25 及以下
		電腦社	25 及以下			美勞	25 及以下
		音樂	25 及以下	語文(中年級)	25 及以下		
		陶藝	25 及以下	語文(高年級)	25 及以下		
154638	縣立北林國小	電腦	25 及以下	154688	縣立銅門國小	體育	25 及以下
		幼童軍團	26 ~ 50			羽球	25 及以下
154643	縣立光復國小	客家歌謠社	26 ~ 50	154690	縣立銅蘭國小	書畫	25 及以下
		女足隊	26 ~ 50			唱和跳	25 及以下
154644	縣立太巴壠國小	直笛隊	26 ~ 50	154692	縣立萬榮國小	球類	25 及以下
		棒球隊	26 ~ 50			幼童軍	51 ~ 100
		木雕社	26 ~ 50	母語社	25 及以下		
		合唱	26 ~ 50	口黃琴隊	25 及以下		
154650	縣立瑞北國小	足球社	26 ~ 50	154694	縣立見晴國小	手球隊	25 及以下
		陶藝社	26 ~ 50			木琴隊	25 及以下
		棒球隊	26 ~ 50	原住民兒童合唱團	26 ~ 50		
		舞蹈社	26 ~ 50	電腦	25 及以下		
154652	縣立鶴岡國小	織布社	25 及以下	154695	縣立馬遠國小	桌球社	25 及以下
		布農族兒童唱團	26 ~ 50			閱讀社	25 及以下
154653	縣立舞鶴國小	足球隊	25 及以下	154696	縣立西林國小	母語班(布農母語)	51 ~ 100
		排球隊	25 及以下			合唱團	26 ~ 50
		羽球社	25 及以下	母語教學	26 ~ 50		
		兒童美語社	25 及以下	母語說故事	25 及以下		
154666	縣立松浦國小	桌球社	25 及以下	154699	縣立崑山國小	傳統歌謠	26 ~ 50
		棋藝社	25 及以下			傳統編織	25 及以下
154668	縣立德武國小	原住民舞蹈	51 ~ 100	154701	縣立太平國小	母語社	51 ~ 100
		田徑社	25 及以下			生活英語社	25 及以下
		足球社	26 ~ 50	棋藝社	25 及以下		
		直笛社	26 ~ 50	團康社	51 ~ 100		
154670	縣立大禹國小	舞蹈社	101 及以上	154703	縣立卓樂國小	編織社	25 及以下
		田徑路跑社	26 ~ 50			中平長老教會主日學	26 ~ 50
		直笛社	26 ~ 50	中興長老教會主日學	26 ~ 50		
154676	縣立吳江國小	美語社	26 ~ 50	154705	縣立奇美國小	太平長老教會主日學	26 ~ 50
		電腦社	51 ~ 100			母語教學	51 ~ 100
		語文組	25 及以下	154709	縣立磯崎國小	奇美青年會	25 及以下
154678	縣立永豐國小	樂隊組	25 及以下	193628	市立鎮平國小	扯鈴	25 及以下
		體育組	25 及以下			展望會資助兒童團	25 及以下
154682	縣立富世國小	田徑隊	25 及以下	373603	市立東園國小	踢毬	25 及以下
		合唱	25 及以下			手語	26 ~ 50
		合唱團	26 ~ 50	音樂欣賞	25 及以下		
154683	縣立崇德國小	原住民傳統手工藝研習營	26 ~ 50	393603	市立玉成國小	桌球隊	26 ~ 50
		太魯閣族傳統木琴班	25 及以下			剪紙藝術	26 ~ 50
		太魯閣族傳統歌謠班	26 ~ 50	393606	市立東新國小	棒球隊	26 ~ 50
		太魯閣族傳統舞蹈班	26 ~ 50			原住民母語教學社	25 及以下
合唱團	25 及以下	快樂兒童成長營	25 及以下				
		英語教學組	25 及以下			原住民與低收入兒童才藝培 訓	25 及以下
		藝文教育組	25 及以下				

學校代號	學校名稱	社團名稱	社團人數	學校代號	學校名稱	社團名稱	社團人數
403606	市立康寧國小	阿美族母語社	26 ~ 50	593608	市立明正國小	原住民母語教學	26 ~ 50
		原住民手工藝社	26 ~ 50	593612	市立佛公國小	原住民文化活動週	26 ~ 50
583605	市立四維國小	團體活動各項分組	25 及以下			<u>軍警</u>	
593603	市立仁愛國小	拔河隊	25 及以下	03M066	中央警官大學	原青社	25 及以下
		原住民舞蹈隊	101 及以上	12M301	中正幹部預備學校	原青社	25 及以下

附表 37. 各級學校中和原住民教育文化有關的學生社團資料表

學校代號	學校名稱	社團名稱	社團人數	學校代號	學校名稱	社團名稱	社團人數
<u>大學</u>				021310	私立中道高中	民謠歌曲社	26~50
011002	私立輔仁大學	仁愛社(慈幼股)	25 及以下	031313	私立振聲高中	皮雕藝術社	25 及以下
		原住民文化服務社	26~50			吉他社	51~100
		醒新社港安原住民團	101 以上			編結社	26~50
031004	私立中原大學	慈輝社山地服務隊	26~50			黏土社	26~50
		愛愛社(山服社)	25 及以下	042308	省立竹北高中	鄉野文化社	26~50
080021	國立暨南國際大學	社會服務團	26~50	082308	省立埔里高中	原青社	26~50
100013	國立中正大學	臨界點工作室	26~50	111325	私立華濟永安高中	原住民團契	26~50
130024	國立屏東科技大學	青橄社原住民服務團	51~100	121307	私立普門高中	打擊樂社	26~50
170012	國立台灣海洋大學	山地服務隊(社會服務團)	51~100			吉他社	25 及以下
180002	國立清華大學	山地服務社	26~50			直排輪社	25 及以下
180007	國立交通大學	山地文化服務團	51~100			國樂社	26~50
190006	國立中興大學(台中)	山地文化服務社	26~50			電腦社	26~50
300004	國立台灣師範大學	山地服務隊	101 以上			管樂社	26~50
300096	國立中興大學(台北)	原住民之友社	25 及以下			舞蹈社	25 及以下
301003	私立東吳大學	社會服務團	51~100			熱音社	25 及以下
		原住民課輔社	51~100			籃球社	25 及以下
301016	私立銘傳大學	山地薪傳社	51~100	122311	省立旗美高中	吉他社	25 及以下
301017	私立實踐大學	山區平地兒童輔導社	51~100			童軍社	25 及以下
<u>學院</u>				131313	私立明德高中	春暉社	26~50
060138	國立勤益技術學院	原住民文化研究社	25 及以下	132306	省立潮州高中	信望愛	26~50
111119	私立嘉南藥理學院	台灣文化研習社	26~50	141307	私立育仁高中	原住民文化研究社	25 及以下
121138	私立樹德技術學院	咪呼咪桑	25 及以下			原舞社	26~50
130126	國立屏東師範學院	原青社	26~50			歌謠社	26~50
130136	國立屏東商業技術學院	原住民文化研習社	26~50			雕刻社	25 及以下
140127	國立台東師範學院	那魯灣青年社	51~100	181305	私立光復高中	原住民社團	26~50
150128	國立花蓮師範學院	山地社會服務團	25 及以下	192302	省立台中一中	炬光社	51~100
151118	慈濟醫學暨人文社會學院	原動力社	26~50	521301	私立明誠中學	管樂團	51~100
151150	私立慈濟技術學院	社會服務團	51~100	573301	市立高雄女中	原住民文化研究社	25 及以下
190123	國立台中師範學院	原住民文化研究社	25 及以下	<u>高級</u>			
200132	國立嘉義技術學院	春暉社	26~50	011428	私立耕莘高護	原住民文化研習社	25 及以下
210125	國立台南師範學院	那魯灣原住民文化研究社	51~100	031420	私立新興工商	繪畫社	26~50
<u>專科</u>				031422	私立新生醫校	原住民舞蹈	未填
011236	私立致理商業專科學校	土風舞社	26~50			原住民編織	未填
		合唱團	26~50	061406	私立明台家商	原住民學生美滿人生活動營	101 以上
		烹飪社	26~50	082401	省立仁愛高農	傳統歌謠社	26~50
		話劇社	26~50			編織社	26~50
131248	私立美和護理管理專校	信望愛	25 及以下	092403	省立斗六家商	心園社	25 及以下
171249	私立德育醫護管理專校	原青社	25 及以下	092404	省立北港農工	春暉社	26~50
300219	國立台灣戲曲專科學校	羽球社	26~50			茶藝社	26~50
		美工設計社	26~50			排球社 A 組	26~50
		家政社	26~50			棒球社	26~50
		游泳社	26~50			棋藝社 A 組	26~50
		網球社	26~50			棋藝社 B 組	26~50
		編輯社	26~50			棋藝社 C 組	26~50
<u>高中</u>						棋藝社 D 組	26~50
012303	省立泰山高中	炬光社	26~50			童軍社	51~100

學校代號	學校名稱	社團名稱	社團人數	學校代號	學校名稱	社團名稱	社團人數
		鄉土文物社	26~50	134534	縣立來義國中	木雕班	26~50
		橋牌社 A 組	26~50			傳統舞蹈	51~100
		橋牌社 B 組	26~50	134537	縣立獅子國中	木雕班	25 及以下
		籃球社 B 組	26~50			服飾班	25 及以下
101406	私立萬能工商	升學輔導社	25 及以下			陶藝班	25 及以下
		電器修護社	25 及以下	144504	縣立卑南國中	原住民舞蹈社	26~50
		噴射引擎研究社	25 及以下	144505	縣立豐田國中	合唱	26~50
131415	私立慈惠高護	原住民舞蹈社	51~100	144508	縣立鹿野國中	原住民傳統歌舞	26~50
142401	省立台東農工	田徑隊	25 及以下	144519	縣立桃源國中	傳統文化簡介	未填
		軍樂隊	26~50			傳統刺繡	未填
		陶藝社	25 及以下			傳統歌舞	未填
		棒球隊	25 及以下	144520	縣立海端國中	八部合音社	26~50
142405	省立台東高商	美姿美容社	26~50			編織社	25 及以下
		原住民舞蹈社	26~50	151306J	私立海星高中國中部	管樂社	51~100
		原住民聯誼社	26~50	154502	縣立玉東國中	阿美舞蹈社	26~50
		童軍團	26~50	154507	縣立秀林國中	太魯閣族母語	51~100
		搖滾吉他社	26~50			合唱團	26~50
		管樂社	51~100			泰雅口簧吹奏社	25 及以下
						泰雅木琴敲奏	25 及以下
<u>國中</u>							
014362J	縣立錦和中學國中	原住民母語歌唱社	26~50	154508	縣立新城國中	女籃社	101 以上
		編織研習社	26~50			才藝訓練社	26~50
014503	縣立重慶國中	田徑社	25 及以下			羽球社	26~50
		壘球社	25 及以下			男籃社	25 及以下
		籃球社	25 及以下			邦查母語社	25 及以下
014523	縣立柑園國中	青春少年社	26~50			圍棋社	26~50
021310J	私立中道高中國中部	民謠歌曲	26~50			象棋社	26~50
024506	縣立國華國中	泰雅母語	25 及以下			跳棋社	26~50
024522	縣立南澳國中	泰雅母語	25 及以下			電腦社	25 及以下
		泰雅舞蹈	51~100	154512	縣立平和國中	原住民藤編社	25 及以下
031313J	私立振聲高中國中部	皮雕藝術社	25 及以下	154523	縣立化仁國中	原住民母語教學社	51~100
		吉他社	51~100	173514	市立八斗國中	原住民母語教學社	51~100
		編結社	26~50	183501	市立建華國中	合唱社團	51~100
		黏土社	26~50	191501	私立懷恩國中	課外讀物研習社	25 及以下
034516	縣立八德國中	原住民傳統歌舞藝術社	51~100	193511	市立育英國中	管樂隊	51~100
034541	縣立介壽國中	泰雅社	26~50	383507	市立景興國中	原住民文化	26~50
044506	縣立富光國中	電腦社	25 及以下	413506	市立福安國中	鄉土藝術	25 及以下
		撞球社	25 及以下	423503	市立明德國中	原住民舞蹈社	25 及以下
044523	縣立五峰國中	泰雅母語	25 及以下	613501	市立小港國中	原住民傳統歌舞	26~50
		傳統編織	25 及以下	<u>國小</u>			
		賽夏母語	25 及以下	014625	縣立大埔國小	田徑隊	25 及以下
064525	縣立太平國中	田徑社	25 及以下			射箭隊	25 及以下
		合唱團	51~100			躲避球	25 及以下
		籃球社	25 及以下			舞獅隊	25 及以下
084513	縣立社寮國中	竹編	26~50	014684	縣立烏來國小	木琴	25 及以下
		陶藝	26~50			舞蹈	26~50
084531	縣立仁愛國中	陶藝	25 及以下			編織	25 及以下
		編織	25 及以下	014743	縣立五股國小	本土語言	25 及以下
104518	縣立中埔國中	小團體活動	25 及以下	014775	縣立彭福國小	原住民歌舞劇社	26~50
		婦女保護團輔	25 及以下	024671	縣立寒溪國小	木雕	25 及以下
104525	縣立香林國中	鄒族舞蹈	26~50	034607	縣立中山國小	原住民母語合唱團	25 及以下

學校代號	學校名稱	社團名稱	社團人數	學校代號	學校名稱	社團名稱	社團人數
		原住民母語演講比賽	25 及以下	134737	縣立三地國小	屏東縣三地國小兒童合唱團	26~50
034721	縣立樹林國小	舞獅	25 及以下	134761	縣立古華國小	作文研究班	25 及以下
		舞龍	25 及以下			兒童英語班	25 及以下
034731	縣立三民國小	大窩基督長老教會	51~100			音樂研習社	25 及以下
		天主教三民教會	51~100			排球、羽球俱樂部	25 及以下
		基督教曠野佈道教會	51~100	134764	縣立內獅國小	打擊節奏樂隊	26~50
034738	縣立三光國小	原住民舞蹈	26~50			扯鈴	51~100
		原住民繪畫	26~50	144623	縣立初鹿國小	刺繡	25 及以下
034741	縣立巴峻國小	母語教學	51~100			雕刻	25 及以下
		泰雅教學	26~50	144635	縣立大溪國小	兒童合唱團	26~50
		泰雅藤編	26~50			兒童樂隊	26~50
044666	縣立尖石國小	泰雅母語教學	26~50	144668	縣立博愛國小	母語社	26~50
		泰雅歌舞	26~50			合唱團	25 及以下
		陶藝	26~50			竹藤編織	25 及以下
044668	縣立新樂國小	合唱團	26~50	144676	縣立嘉蘭國小	傳統歌舞	101 以上
		棒球隊	25 及以下	144683	縣立台板國小	原住民傳統舞蹈研習團	26~50
		舞蹈	51~100	144697	縣立廣原國小	布農族母語教學	26~50
044673	縣立秀巒國小	母語合唱團	51~100			布農族藝術教育	26~50
		長跑	25 及以下	144700	縣立加拿國小	舞蹈	26~50
		泰雅編織(布編)	51~100	154622	縣立光華國小	原住民舞蹈	26~50
		泰雅編織(竹編)	51~100	154635	縣立鳳信國小	陶藝	25 及以下
		紙黏土藝術	26~50	154643	縣立光復國小	歌謠社	51~100
044676	縣立桃山國小	學生合唱團	26~50	154644	縣立太巴塢國小	木雕社	26~50
054712	縣立象鼻國小	泰雅編織班	25 及以下			合唱	26~50
084625	縣立忠孝國小	美勞組	25 及以下			陶藝社	26~50
		英文組	25 及以下			舞蹈社	26~50
		球類組	25 及以下			織布社	25 及以下
		棋藝組	25 及以下	154652	縣立鶴岡國小	羽球社	25 及以下
		園藝組	25 及以下			兒童美語社	25 及以下
		電腦組	25 及以下			桌球社	25 及以下
084731	縣立雙龍國小	母語課	51~100			棋藝社	25 及以下
		植物	25 及以下	154666	縣立松浦國小	舞蹈社	101 以上
		傳統音樂	25 及以下	154668	縣立德武國小	原住民民俗舞蹈	51~100
084741	縣立廬山國小	母語教學活動	51~100			麻布漆畫彩繪	26~50
		傳統舞蹈教學	26~50	154683	縣立崇德國小	資訊教育組	25 及以下
084742	縣立發祥國小	直笛	26~50			體能運動組	25 及以下
084744	縣立平靜國小	編織教學	25 及以下	154688	縣立銅門國小	太魯閣傳統舞蹈	51~100
104730	縣立來吉國小	母語研習	26~50			母語	101 以上
		合唱團	26~50			編織	25 及以下
104732	縣立山美國小	原住民合唱團	26~50	154690	縣立銅蘭國小	藤編	25 及以下
		傳統歌舞研習班	26~50			母語社	25 及以下
124735	縣立建山國小	舞蹈	26~50	154705	縣立奇美國小	奇美兒童暑期文化營	26~50
		編織	25 及以下	383618	市立興華國小	原住民母語組	26~50
134665	縣立崇文國小	鄉土教學(排灣族語)	26~50	403604	市立東湖國小	原住民母語課	26~50
134668	縣立黎明國小	母語教學	26~50	403606	市立康寧國小	阿美族母語社	26~50
		原住民舞蹈	26~50			原住民手工藝社	26~50